

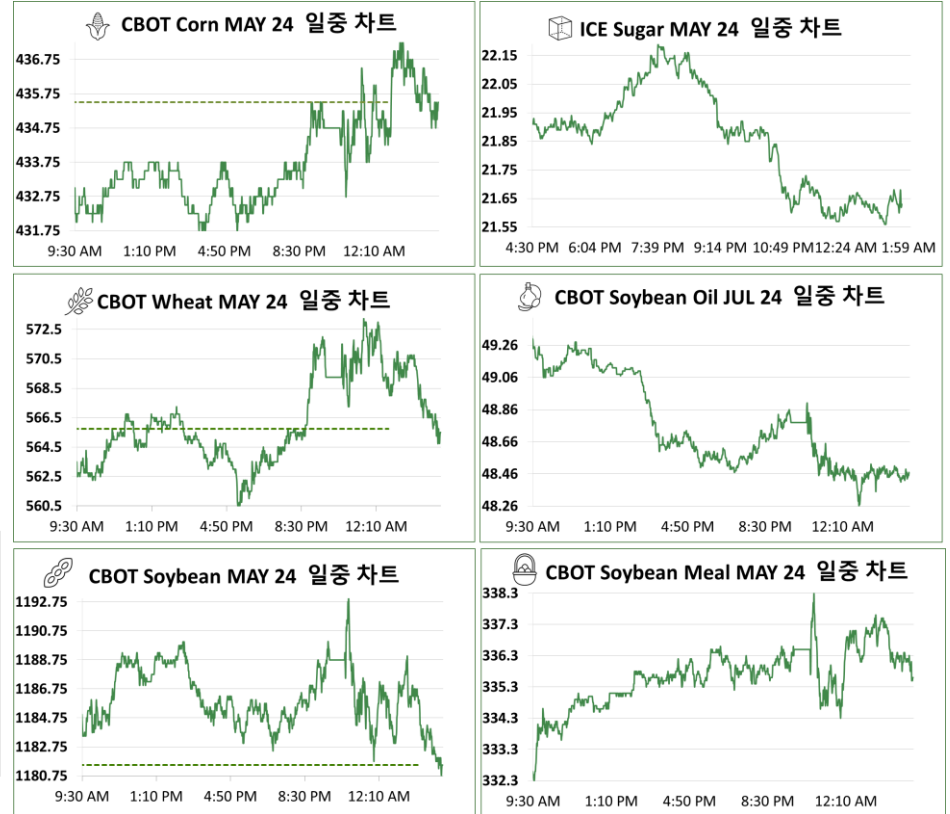
2024년 4월 8일 월요일  
**Grain Report**

품목	월물	정산가	단위	CHG	▲%
옥수수	CK24	435.5	¢/bu	+1.25 ▲	0.3%
	CN24	447.5	¢/bu	+0.75 ▲	0.2%
	CU24	457.25	¢/bu	+0.25 ▲	0.1%
소맥	WK24	565.75	¢/bu	-1.50 ▼	-0.3%
	WN24	580.5	¢/bu	-1.25 ▼	-0.2%
대두	WU24	597.75	¢/bu	-0.75 ▼	-0.1%
	SK24	1181.5	¢/bu	-3.50 ▼	-0.3%
대두박	SN24	1194.25	¢/bu	-2.50 ▼	-0.2%
	SQ24	1192.75	¢/bu	-2.00 ▼	-0.2%
대두유	SMK24	336	\$/t	+2.90 ▲	0.9%
	SMN24	339.1	\$/t	+2.90 ▲	0.9%
원당	BOK24	47.9	¢/lb	-0.99 ▼	-2.0%
	BON24	48.45	¢/lb	-0.94 ▼	-1.9%
WTI	SBK24	21.59	¢/lb	-0.40 ▼	-1.8%
	SBN24	21.26	¢/lb	-0.35 ▼	-1.6%
DOW	CLK24	86.43	\$/Bbl	-0.48 ▼	-0.6%
달러지수	Spot	38892.8	Index	-11.24 ▼	0.0%
				-0.158 ▼	-0.2%

\* 하이라이트 부분은 Active Month (활황물) 표시입니다.

Spread	근월물	원월물	Settle	CHG	전일
옥수수	'MAY 24-'JUL 24		-12.00	3.25	-15.25
	'JUL 24-'SEP 24		-9.75	1.00	-10.75
	'SEP 24-'DEC 24		-15.75	-0.75	-15.00
	'DEC 24-'MAR 25		-13.00	-0.75	-12.25
	'MAR 25-'MAY 25		-7.25	-1.00	-6.25
소맥	'MAY 24-'JUL 24		-14.75	0.50	-15.25
	'JUL 24-'SEP 24		-17.25	0.25	-17.50
	'SEP 24-'DEC 24		-24.25	0.25	-24.50
	'DEC 24-'MAR 25		-18.25	0.25	-18.50
	'MAR 25-'MAY 25		-10.25	0.50	-10.75
대두	'MAY 24-'JUL 24		-12.75	-0.50	-12.25
	'JUL 24-'AUG 24		1.50	0.50	1.00
	'AUG 24-'SEP 24		12.50	0.25	12.25
	'SEP 24-'NOV 24		-4.00	0.75	-4.75
	'NOV 24-'JAN 25		-12.00	0.75	-12.75

일중차트

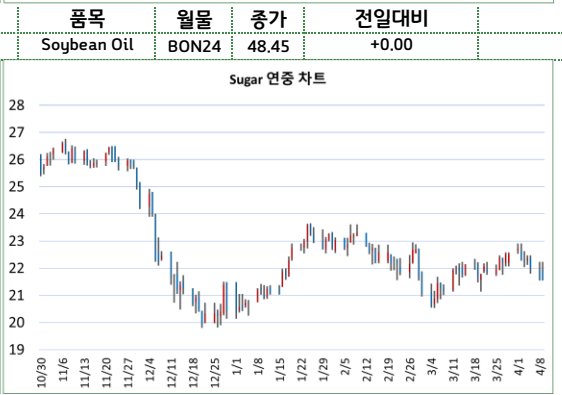
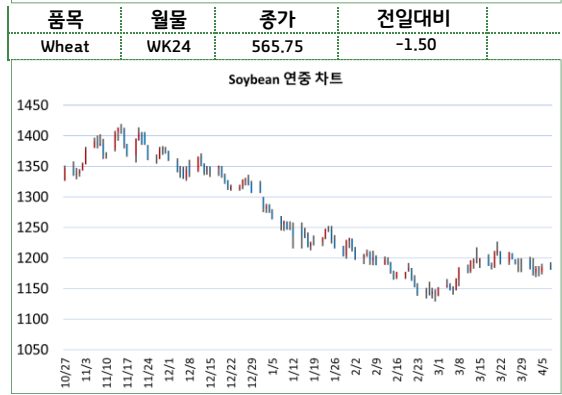
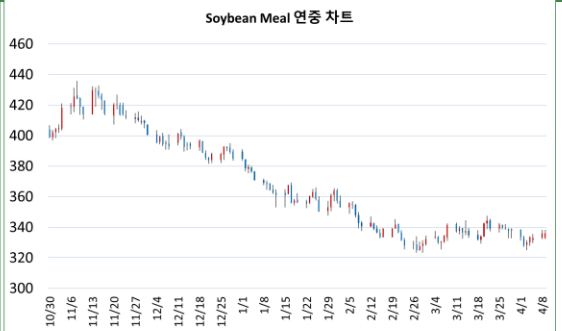


전일 CBOT 농산물 시장은 전일과 반대로 옥수수가강보합을 보인 반면 소맥과 대두는 약보합의 모습을 보여주었다. 옥수수는 수출 실적이 전월 대비 긍정적으로 나타나며 강세를 보였다. 다만 브라질 첫 옥수수 수확이 예년 대비 빠른 모습을 보이고 있고 두 번째 옥수수 파종에 악영향을 끼치던 가뭄 역시 예상 보다 나아지는 모습을 보이고 있는 점이 가격 상승을 제한하는 요인으로 작용하였다. 대두는 수출 실적이 전년 대비 감소하였고 브라질 대두가 미산 대두 대비 가격 경쟁력이 높은 상황이 이어지고 있는 점이 가격을 압박하였다. 소맥은 수출 실적이 전년 대비 증가한 모습을 보였지만 러시아 소맥 가격이 여전히 매력적인 상황인 점이 가격을 소폭 낮추는 모습이었다.

금요일 뉴욕 증시는 물가 지수 발표를 앞 두고 다우는 -0.03%, 나스닥은 +0.03%를 기록하는 등 혼조세를 보여주었다. 내일 발표되는 3월 CPI가 예상보다 높게 나올 수 있다는 우려에 투자자들은 관망세를 보였다. 최근 보수면 연준 이사가 금리 인상 언급까지 하는 등 3월에 이어 6월에도 금리 인하가 쉽지 않아 보이는 상황이 투자자들의 우려를 산 것으로 보인다. 미국 고용 지표가 반등하는 모습을 보이고 3년 기대 인플레이션 지수가 소폭 상승한 점 역시 위험 자산 선호 현상을 낮추는 결과로 나타났다. 개별 종목으로는 8월 초 로보택시 디자인 공개를 선언한 테슬라가 4.9% 상승하였다. 유가는 이스라엘 군의 지상군 철수 소식에 안정세를 보였고 달러화 역시 유가 안정으로 약세를 보였다.

본 리포트는 당사 해외사업부에 의해 신뢰할 만한 자료 및 정보로부터 작성된 것이나, 그 정확성 등을 보장할 수 없기 때문에 어떤 경우에도 고객의 선물 투자 결과에 대한 법적 책임소재의 증명자료로 사용될 수 없습니다.라서 본 자료를 참고한 고객의 투자사결정은 전적으로 고객 자신의 판단과 책임하에 이루어져야 하며, 본 자료의 내용에 의거하여 행해진 투자행위 결과에 대하여 어떠한 책임도 지지 않습니다. 또한 당사의 동의 없이 본 자료를 무단으로 복제, 전송, 인공, 배포하는 행위는 법으로 금지되어 있습니다.

연중차트



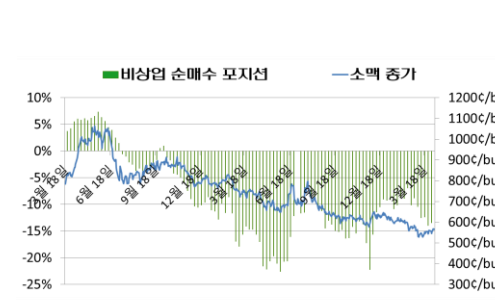
CFTC 발표 : 곡물 품목 마결재 증 비상업 순매수 포지션 비중



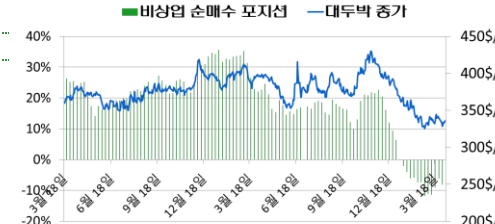
기준일	펀드 비중	활황물 증가
2024-04-02	-9.98%	426.5
2024-03-26	-9.64%	432.5
2024-03-19	-9.66%	439.5
2024-03-12	-10.69%	441.75
2024-03-05	-13.18%	493.5
2024-02-27	-13.08%	423.5



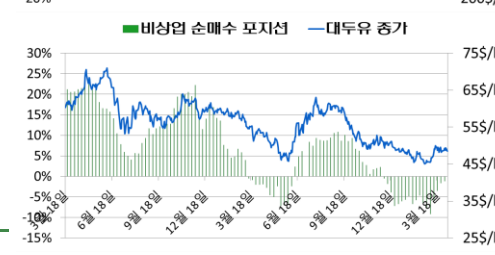
기준일	펀드 비중	활황물 증가
2024-04-02	-14.05%	1174
2024-03-26	-13.79%	1199
2024-03-19	-16.01%	1185.5
2024-03-12	-18.30%	1196
2024-03-05	-20.99%	1354
2024-02-27	-19.78%	1140.75



기준일	펀드 비중	활황물 증가
2024-04-02	-13.48%	545.25
2024-03-26	-13.98%	543.5
2024-03-19	-12.40%	552.5
2024-03-12	-12.50%	547.5
2024-03-05	-10.39%	674.25
2024-02-27	-8.82%	584.25



기준일	펀드 비중	활황물 증가
2024-04-02	-8.04%	328.3
2024-03-26	-6.07%	339.8
2024-03-19	-9.16%	333.9
2024-03-12	-11.30%	339.2
2024-03-05	-11.16%	393.2
2024-02-27	-11.67%	324.9



기준일	펀드 비중	활황물 증가
2024-04-02	-1.18%	49.15
2024-03-26	-1.64%	48.99
2024-03-19	-3.51%	48.68
2024-03-12	-5.88%	48.29
2024-03-05	-9.12%	61.4
2024-02-27	-7.54%	45.94