

# Daily Metal Bulletin

2024-04-10

NH선물 준법감시인 심의필 제24-02호 (2024.01.08~2025.01.10)

Consulting/ Dealing Room: (02) 3774-0311 ~ 0321

FAX: (02) 761-2264 / 2265

글로벌상품영업팀

## BASE Metals

	전일 증가	금 일				변동폭	Cash - 3M		미결제약정(O/I)	
		시가	고가(B)	저가(A)	증가(A)		BID	ASK	전일	변동폭
전기동(Cash)	9,293.50	9,318.45	9,379.95	9,193.45	9,275.95	-17.55				
전기동(3M)	9,426.00	9,450.00	9,511.50	9,325.00	9,407.50	-18.50	-135.55	-131.55	324,180	979
알루미늄(Cash)	2,412.10	2,410.79	2,445.29	2,388.29	2,421.79	9.69				
알루미늄(3M)	2,461.00	2,459.50	2,494.00	2,437.00	2,470.50	9.50	-52.71	-48.71	668,103	-4,196
아연	2,714.00	2,711.00	2,795.00	2,678.00	2,751.50	37.50	-34.99	-32.99	247,866	-2,369
납(연)	2,162.50	2,157.50	2,192.50	2,142.00	2,158.00	-4.50	-40.09	-38.09	147,064	1,428
니켈	18,235.00	18,240.00	18,900.00	18,130.00	18,455.00	220.00	-184.11	-174.11	198,234	-1,461
주석	31,100.00	30,980.00	33,130.00	30,900.00	31,830.00	730.00	79.00	89.00	20,070	511

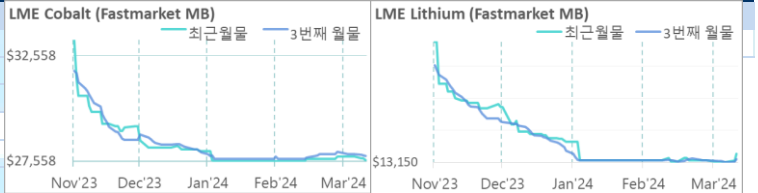
\* Base Metal 증가는 COMEX 종료시점 기준 (LONDON 18시00분)

## 2. LME Official Settlement Prices (AM 2nd Ring)

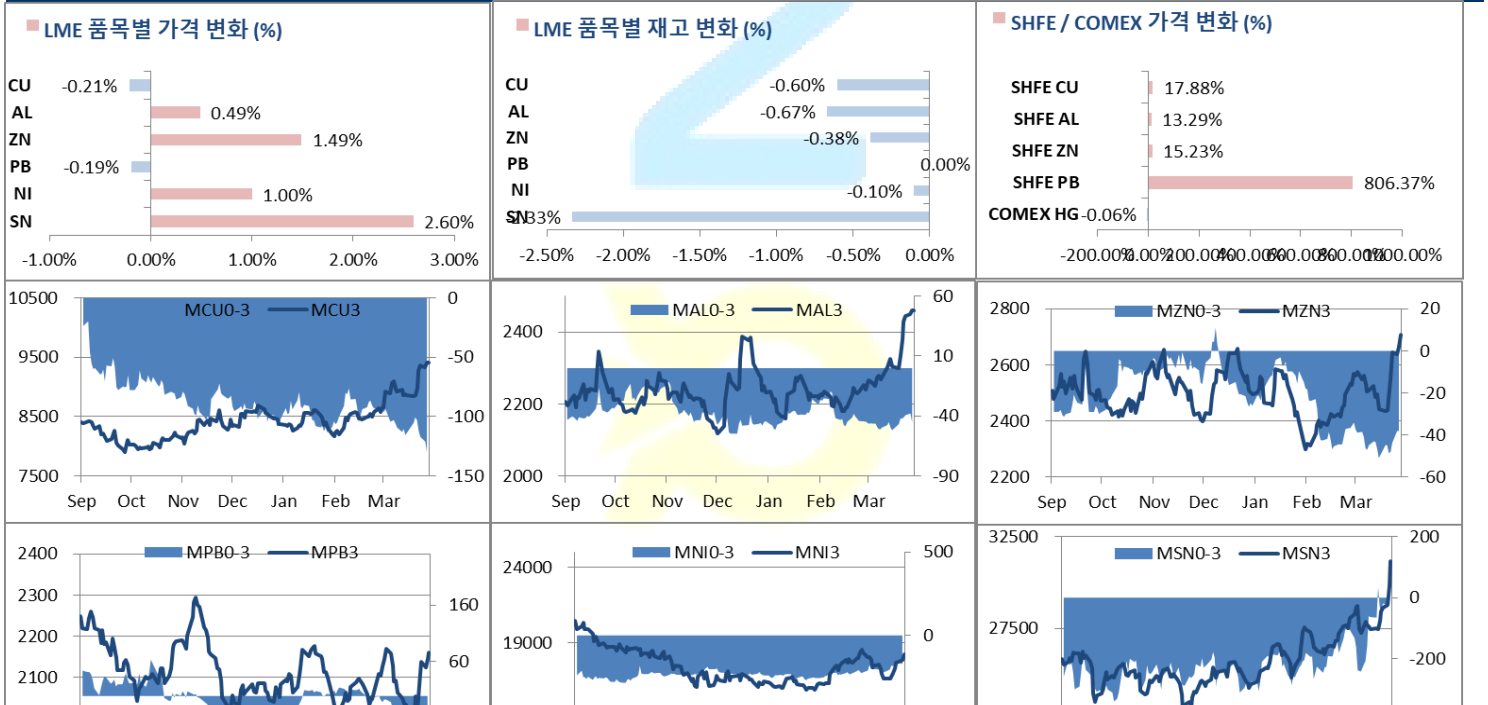
	금 일		당월평균		전월평균		3. LME Evening Valuation				
	Cash	3M	Cash	Cash	Cash	3M	LME 정산가 (LONDON 17시00분)				
							Cash	3M	Apr	May	Jun
전기동	9365.00	9490.00	9181.21	8675.63	8777.90	8777.90	9240.45	9374.00	9249.24	9296.49	9344.73
알루미늄	2429.00	2485.00	2384.43	2222.35	2269.35	2269.35	2405.29	2456.00	2409.87	2427.70	2444.69
아연	2731.50	2768.00	2574.93	2462.40	2504.68	2504.68	2701.51	2735.50	2705.13	2720.29	2729.12
납(연)	2139.00	2175.00	2081.29	2056.90	2078.80	2078.80	2135.91	2175.00	#N/A Stale	2153.52	2168.47
니켈	18585.00	18800.00	17520.00	17432.75	17675.75	17675.75	18184.89	18364.00	18198.39	18248.39	18324.00
주석	32925.00	32825.00	29418.57	27446.00	27580.50	27580.50	32091.00	32007.00	32116.00	#N/A Stale	32062.00

## EV Metals

품목	코발트 (LME Fastmarket MB)	리튬 (LME Fastmarket MB)	LME Cobalt (Fastmarket MB)	LME Lithium (Fastmarket MB)
기준일	2024-04-10	2024-04-10	2024-04-10	#N/A Stale
만기월	Apr24	Jun24	Apr24	#N/A Stale
증가	27610.27	27805.06	13695.24	#N/A Stale
전일대비등락	-78.74	-44.09	464.29	#VALUE!
등락%	-0.29%	-0.16%	3.39%	#VALUE!



## LME BASE METALS PRICE



4. LME Stocks

	전일 최종재고	반입 (IN)	반출 (OUT)	금일 최종재고	변동폭	ON WRNT	CANCELLED WRNT	CW 변동폭
전기동	124225	700	1450	123475	-750	112525	10950	-1450
알루미늄	529625	0	3550	526075	-3550	324750	201325	-3350
아연	259925	0	1000	258925	-1000	223300	35625	-400
납 (연)	271525	0	0	271525	0	226375	45150	8450
니켈	75420	0	78	75342	-78	68262	7080	-78
주석	4285	0	100	4185	-100	3650	535	-100

5. SHFE 재고

\* 상해 재고는 주간 단위로 업데이트 됩니다.

	03/29 재고	변동량	변동율	04/03 재고
전기동	290228	1621	0.56%	291849
알루미늄	216840	2634	1.21%	219474
아연	122892	954	0.78%	123846
납 (연)	49223	2558	5.20%	51781

6. SHFE/ COMEX

기준환율 USD/CNY =

7.2345

SHFE	전일 SETTLE	금 일				금일 SETTLE	(\$/Ton)	변동폭	(\$/Ton)	거래량
		시가	고가	저가	종가					
Shanghai Futures Exchange (SHFE)										
(단위:CNY)										
CU JUN4	64,930	76720	77040	76060	76540	76540	10579.86	11610.00	1605.10	142517
AL JUN4	17,945	20230	20495	20180	20330	20330	2810.15	2385.00	329.73	146606
ZN MAY4	19,340	22040	22605	22010	22285	22285	3080.38	2945.00	407.15	143034
PB MAY4	15,220	0	138500	139950	137950	137950	19068.35	122730.00	16967.59	46505
NI MAY4	163,980	139250	241660	252410	241500	241500	33381.71	77520.00	10717.25	273596
SN MAY4	209,330	247310	239900	235360	238290	238290	32938.01	28960.00	4003.76	177640
COMEX										
CU MAY24	4.2855	4.3000	4.3350	4.2410	4.2835	4.2835	9443.49	-0.0020	-4.41	134,608

7. SHFE-LME SPREAD

	CNY=	LME 3M (CNY)	LME 최근월물 (CNY)	증치세	LME 3M (CNY incl.증치세)	LME 최근월물 (CNY incl.증치세)	SHFE 3개월물	SHFE 최근월물	SHFE-LME 최근월물 (USD)
CU	7.2332	68,549	67,647	13%	77,460	76,441	76,670	76,360	-11.15
AL	7.2332	17,902	17,569	13%	20,229	19,852	20,365	20,330	66.03
ZN	7.2332	19,964	19,744	13%	22,559	22,311	22,310	22,285	-3.55
PB	7.2332	15,779	#VALUE!	13%	17,831	#VALUE!	16,655	16,685	#VALUE!
NI	7.2332	133,380	132,182	13%	150,720	149,366	139,980	139,250	-1398.55
SN	7.2332	234,356	235,144	13%	264,822	265,713	248,730	247,310	-2,544.22

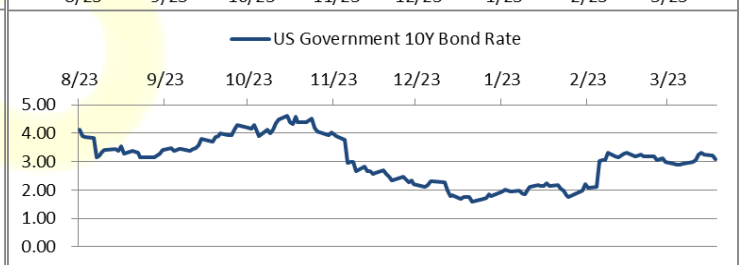
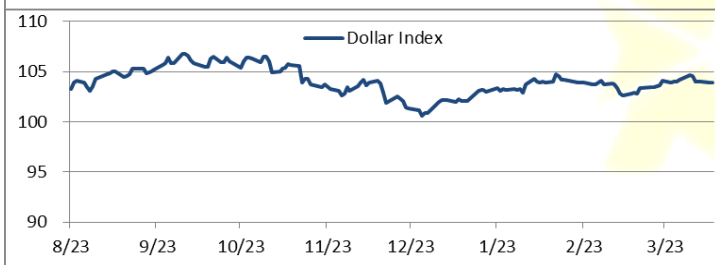
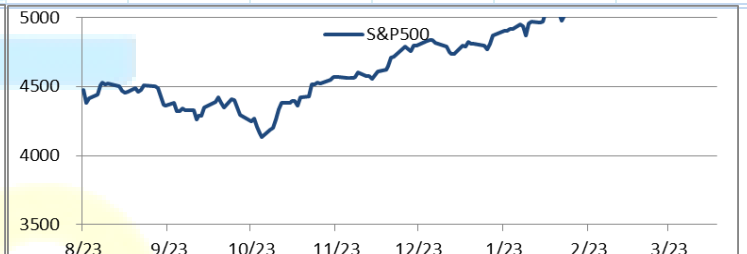
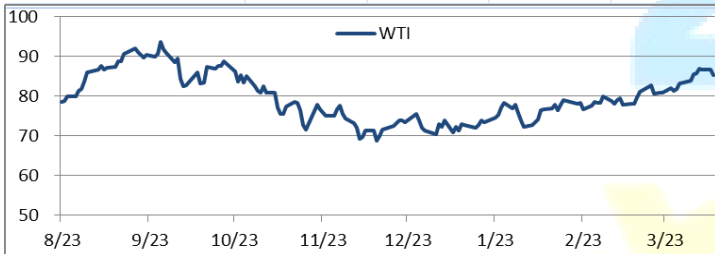
Market Factors

1. 주요시장 DATA

Updated at :

02:00:03 AM

	S&P	다우존스	미국채 (10Y)	WTI	달러/원	유로화	일본엔화	호주달러	남아공화	LMEX
종가	5151.18	38444.59	108 13/32	85.28	1365.41	1.0736	152.9700	0.6510	18.7624	3934.60
전일비	-58.73	-439.08	-1 8/32	0.05	13.08	-0.0120	1.29	-0.01	0.26	-2.3000
%CHG	-1.13 %	-1.13 %	-1.13 %	0.06 %	0.96 %	-1.12 %	0.84 %	-1.67 %	1.41 %	-0.06 %



## Precious Metals

### 1. Spot Precious Metals (LBMA/ LPPM)

(단위: USD)

	SPOT			LBMA / LPPM Price(구 London Fix)	
	현재가 (ASK)	고가	저가	AM	PM
	GOLD	2337.73	2359.89	2319.80	
SILVER	28.077	28.520	27.540	28.075	
PLATINUM	967.40	984.10	960.10	981.00	969.00
PALLADIUM	1054.03	1100.25	1042.25	1084.00	1054.00

### 2. COMEX Futures

(단위: USD)

	시가 (OPEN)	고가 (HIGH)	저가 (LOW)	종가 (CLOSE)	변동폭 (CHG)	거래량 (VOL)	미결제 약정(O/I)		거래소 재고	
							금일	변동폭	금일재고	변동폭
							GOLD JUN24	2372	2378.10	2337.10
SILVER MAY24	28.27	28.66	27.64	28.15	0.17	126062	102256	-6228	290072736	575154
PLATINUM JUL24	992	997.40	971.30	978.60	-5.50	37285	72151	-1430	202314	0
PALLADIUM JUN24	1102	1110.00	1046.00	1058.00	-28.10	5515	20095	193	51464	0

### 3. TOCOM Futures

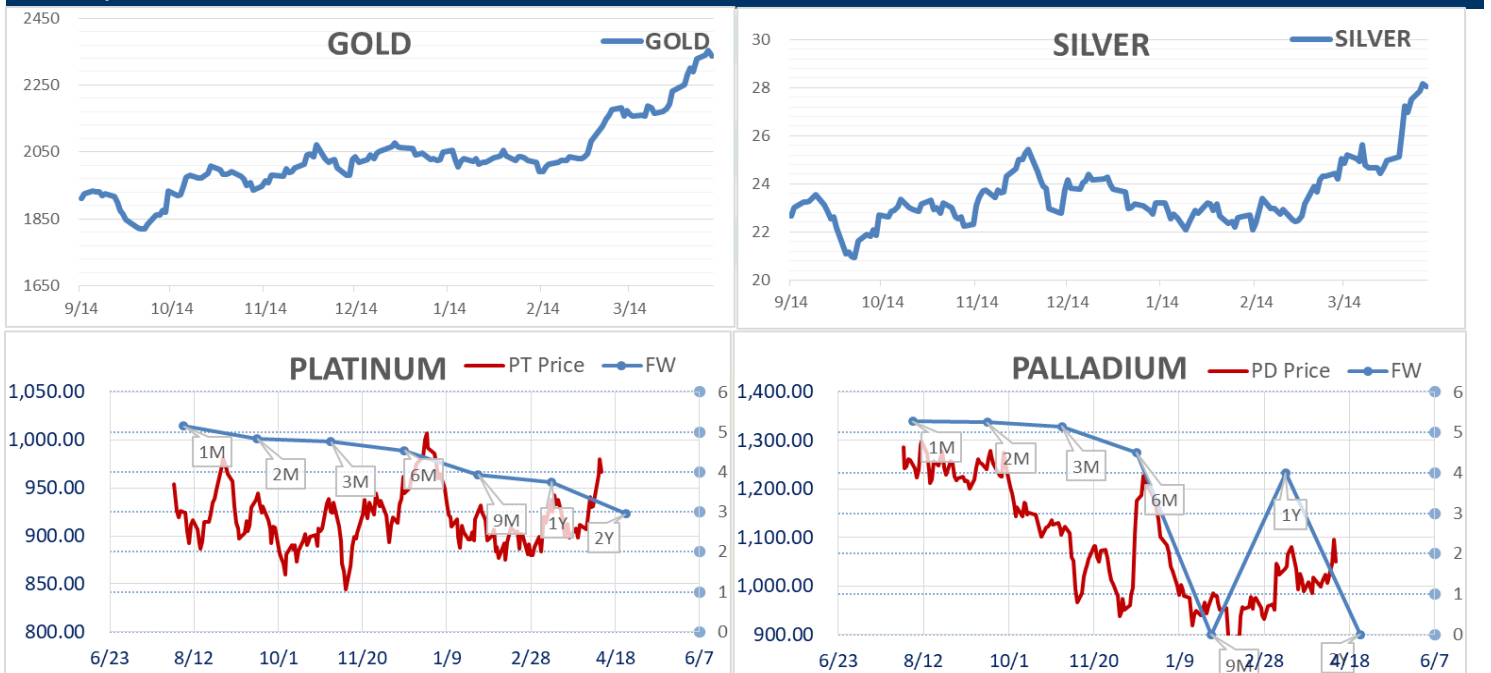
(단위: JPY)

	시가 (OPEN)	고가 (HIGH)	저가 (LOW)	종가 (CLOSE)	변동폭 (CHG)	거래량 (VOL)	미결제 약정(O/I)	
							금일	변동폭
							GOLD FEB25	11507.0
SILVER FEB25	139.0	139.0	139.0	139.0	0.9	1	49	16
PLATINUM FEB25	4777	4794	4720	4745	-25	7542	19377	462
PALLADIUM FEB25	0	0	0	0	0	0	0	0

### 4. SHFE Futures

SHFE	전일		금 일				금일 SETTLE	금일 (\$/Toz)	변동폭	금일 (\$/Toz)	거래량
	SETTLE	시가	고가	저가	종가						
	SHFE GOLD APR4	444.54	558.02	560.88	555.14	558.4					

## LBMA/LPPM PRECIOUS METAL PRICES



### Top News

- 철광석 선물 가격은 중국의 건설 활동이 회복되고 있다는 기대감에 힘입어 3거래일 연속 상승했으나 수요 회복 규모에 대한 투자자들의 우려로 상승폭은 제한
- CLSA증권이 Vedanta Ltd를 '언더퍼폼'에서 '매수'로 두 단계 상향 조정한 후 Vedanta Ltd VDAN.NS 주가가 7.7% 상승해 2년래 최고치를 기록했다. 산업 금속 수요상승 기대감이 호재로 작용한 것으로 알려졌다.

### 금일 주요 경제지표

- 미국 3월 CPI (전년대비) 발표: 3.50%    예상: 3.40%    이전: 3.20%

### 명일 주요 경제지표

- 미국 3월 PPI 최종수요 MoM 발표:                    예상: 0.30%    이전: 0.60%

### Comment

- LME 거래소 3개월물 알루미늄, 장 중 14개월래 고점 돌파
- 엔/달러 환율, 34년만에 달러당 152엔 돌파

금일 비철금속 시장은 품목별로 방향성을 달리하며 혼조세를 나타냈고 시장은 높은 변동성을 경험했다. LME 거래소의 3개월물 구리는 미국의 CPI가 발표되기 전까지 강세를 보이며 다시 한번 톤당 \$9,500을 돌파한 \$9,511을 터치했으나, 미국의 CPI가 예상보다 높게 집계되면서 이내 하락 반전하였다. 금일 발표된 미국의 인플레이션 수치가 높게 머무르고 있다는 점에서 지금까지 발표된 미국의 1분기 인플레이션 수치는 미 연준의 기준금리 인상 가능성을 낮출 확률을 높인 요소이다. 이에 달러 인덱스는 급등하였고 시장의 투심을 저해한 요소로 구리 가격에 하방 압력을 가한 것으로 보인다. 구리 외에는 납을 제외하고 다른 품목들의 LME 거래소 재고가 일제히 하락해 시장은 전반적인 상승세를 보였다. 금일 발표된 미국의 물가지수는 실망스러운 수치였으나, 일각에서는 구리 가격 역시 인플레이션을 동반한 움직임을 보여줄 가능성이 있으며 추가적인 상승 가능성도 고려할 필요가 있다는 의견도 있었다.

뉴욕증시는 예상을 상회한 3월 미국 소비자물가지수(CPI)에 급락으로 하루를 맞이하였다. 미국 노동부는 올해 3월 CPI가 전월보다 0.4% 올라 월가 예상치인 0.3%를 웃돌았다고 발표했다. 3월 CPI는 전년동월대비로는 3.5% 올랐다. 이는 전월의 3.2%와 전문가들의 예상치인 3.4%보다 더 큰 폭으로 상승한 것이다. 변동성이 큰 음식과 에너지를 제외한 근원 CPI 상승률도 전문가들의 예상을 상회하였는데, 3월 근원 CPI는 전월대비 0.4% 상승했다. 이는 전월과는 동일한 수치이지만, WSJ의 예상치인 0.3% 상승을 상회하는 수준이다. 3월 근원 CPI는 지난해 같은 기간보다는 3.8% 올랐다. WSJ의 예상치인 3.7%를 웃돌았다. 노동부는 지난 3월 주거비와 휘발유 가격이 큰 폭 오른 영향이 컸다고 설명했다. 이에 6월 미 연준의 금리인하 가능성은 희박할 것이라는 예상이 지배적이다.

### 글로벌상품영업팀: 송영우, 이호동

본 자료는 투자자의 이해를 돕기 위해 참고가 되는 정보 제공을 목적으로 하는 참고자료이며 투자정보 등의 대외제공에 관한 당사의 내부통제기준을 준수하고 있습니다. 본 자료는 당사 고객들에게 배포되는 자료로서 조사 내용은 당사의 글로벌상품영업 팀에서 신뢰할 수 있는 자료와 정보를 이용하여 작성한 것이나, 당사는 그 정확성이나 완전성을 보장할 수 없습니다. 파생상품은 높은 가격변동성으로 인해 단기간에 투자원금의 전부 또는 상당부분을 손실할 수 있으며, 원금을 보장하는 상품이 아닙니다. 따라서 파생상품의 종류, 종목, 매매의 구분과 방법에 등에 관한 결정은 투자자 여러분들의 판단과 책임하에 투자를 하여야 하며, 본 자료의 내용에 의거하여 행해진 일체의 투자의 결과에 대하여 어떠한 책임도 지지 않으며, 법적 분쟁에서 책임소재를 판단하기 위한 증빙자료로 사용 될 수 없습니다. 본 자료는 당사의 동의 없이 무단으로 복제/전송/인용/배포/변형/대여 및 상업적으로 이용하는 행위는 법적으로 금지되어 있습니다.