

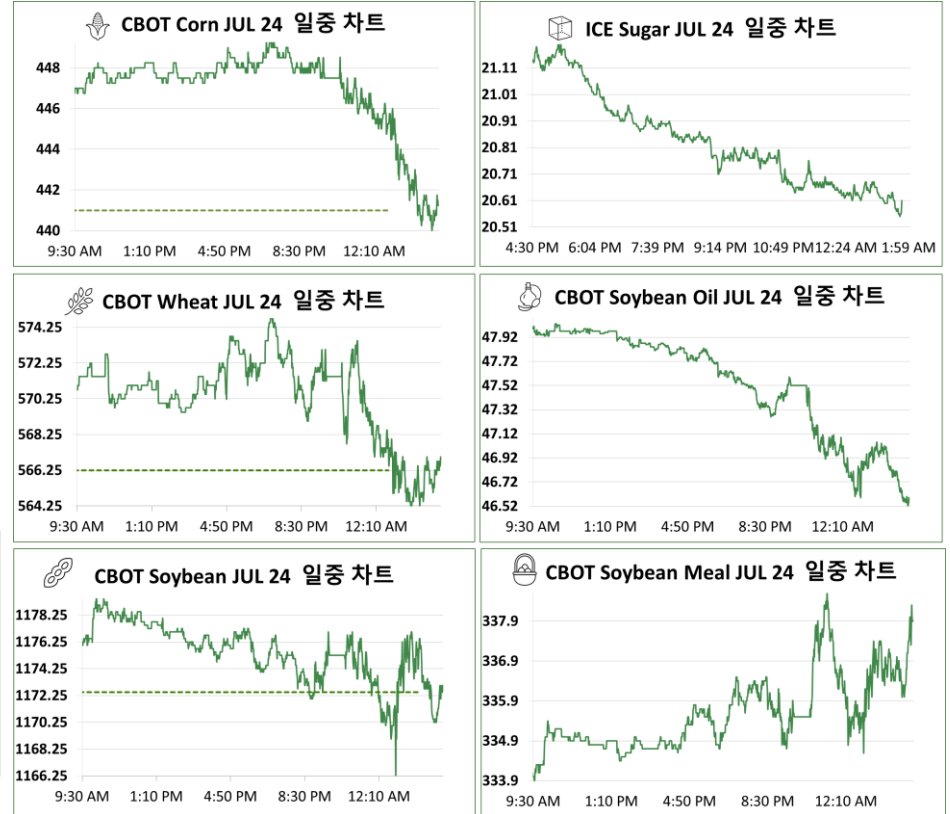
2024년 4월 11일 목요일
Grain Report

품목	월물	정산가	단위	CHG	▲%
옥수수	CK24	428.75	¢/bu	-5.50	-1.3%
	CN24	441	¢/bu	-4.75	-1.1%
	CU24	450.5	¢/bu	-4.25	-0.9%
소맥	WK24	551.75	¢/bu	-6.75	-1.2%
	WN24	566.25	¢/bu	-7.25	-1.3%
대두	WU24	583	¢/bu	-7.00	-1.2%
	SK24	1159.25	¢/bu	-5.50	-0.5%
	SN24	1172.5	¢/bu	-5.50	-0.5%
대두박	SQ24	1171.5	¢/bu	-5.50	-0.5%
	SMK24	335.6	\$/t	+4.70	1.4%
대두유	SMN24	337.8	\$/t	+3.30	1.0%
	BOK24	46.02	¢/lb	-1.58	-3.3%
원당	BON24	46.57	¢/lb	-1.55	-3.2%
	SBK24	20.85	¢/lb	-0.61	-2.8%
WTI	SBN24	20.53	¢/lb	-0.56	-2.7%
	CLK24	85.02	\$/Bbl	-1.19	-1.4%
DOW	Spot	38459.08	Index	-2.43	0.0%
달러지수	Spot	105.282	Index	0.037	0.0%

* 하이라이트 부분은 Active Month (활황물) 표시입니다.

Spread	근월물	원월물	Settle	CHG	전일
▲	'MAY 24-'	'JUL 24	-12.25	2.75	-15.00
▲	'JUL 24-'	'SEP 24	-9.50	-0.50	-9.00
▲	'SEP 24-'	'DEC 24	-15.50	0.00	-15.50
▲	'DEC 24-'	'MAR 25	-13.25	-0.50	-12.75
▲	'MAR 25-'	'MAY 25	-7.75	-0.75	-7.00
▲	'MAY 24-'	'JUL 24	-14.50	0.50	-15.00
▲	'JUL 24-'	'SEP 24	-16.75	-0.25	-16.50
▲	'SEP 24-'	'DEC 24	-23.25	0.00	-23.25
▲	'DEC 24-'	'MAR 25	-18.25	0.25	-18.50
▲	'MAR 25-'	'MAY 25	-10.50	0.25	-10.75
▲	'MAY 24-'	'JUL 24	-13.25	0.00	-13.25
▲	'JUL 24-'	'AUG 24	1.00	0.00	1.00
▲	'AUG 24-'	'SEP 24	11.50	-0.50	12.00
▲	'SEP 24-'	'NOV 24	-4.25	0.00	-4.25
▲	'NOV 24-'	'JAN 25	-12.75	-0.25	-12.50

일중차트



전일 CBOT 농산물 시장은 3대 품목 모두 약세 마감하는 모습을 보여주었다. 소맥이 가장 큰 폭으로 하락하며 다른 품목 약세를 이끈 모습이다. USDA는 소맥 기말 재고를 25M 부셸 상향 조정하였고 수출 실적 역시 전년 동기 대비 감소한 8만톤으로 발표되면서 가격 하락을 이끌었다. 옥수수는 사료 수요 예상이 늘어나면서 기말 재고가 소폭 감소하였지만 여전히 높은 수준을 보인다는 분석이 있었고 수출 실적이 33만톤에 그치면서 시장에 실망감을 가져온 것이 가격 하락으로 이어졌다. USDA는 아르헨티나 생산을 100만톤 하향 조정하였는데 이는 시장의 예상과는 반대의 모습이라 향후 예측을 지켜봐야 할 것으로 보인다. 대두는 수출 실적이 전년 대비 부진했지만 시장의 예측에는 부합하는 수준으로 나오면서 하락 폭이 제한되었다. USDA는 남미 생산을 155M톤으로 유지했는데 Conab가 146.5M톤으로 예상한 수치 대비 상당히 높은 수준이라 시장에 불확실성이 커지는 모습이었다.

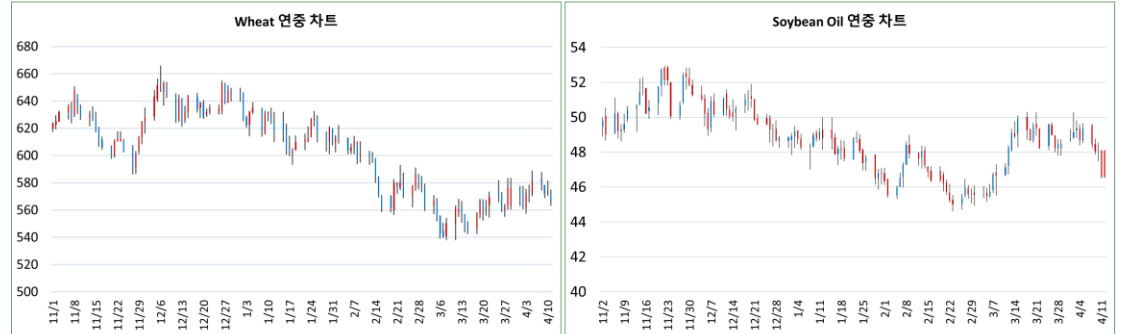
전일 뉴욕 증시는 생산자 물가 지수가 다소 안정된 모습을 보이면서 시장에 어느 정도 안정감을 주며 다우가 -0.01%, 나스닥이 1.68%를 기록하였다. 생산자 물가는 전월 대비 0.2% 상승한 것으로 발표되었는데 이는 예상 및 전월치를 하회하는 수준이다. 전년 대비로는 2.1% 상승하여 전월 보다는 상승 폭이 컸지만 예상치는 하회하였다. 소비자 물가 대비 다소 안정적인 모습을 보인 생산자 물가에 빅테크 위주의 강세가 이어지며 나스닥 상승이 이어졌다. 아마존이 AI 관련 투자 발표에 사상 최고가를 경신하였고 애플 역시 AI 중점을 둔 M4칩을 탑재한 맥을 발표할 것이라는 소식이 4% 넘게 상승하였다. ECB가 금리를 동결한 가운데 통화 정책 완화에 대한 비둘기파적인 발언을 한 것 역시 위험 자산 선호 현상을 키웠다.

본 리포트는 당사 해외사업부에 의해 신뢰할 만한 자료 및 정보로부터 작성된 것이나, 그 정확성 등을 보장할 수 없기 때문에 어떤 경우에도 고객의 선물 투자 결과에 대한 법적 책임소재의 증명자료로 사용될 수 없습니다. 따라서 본 자료를 참고한 고객의 투자결정은 전적으로 고객 자신의 판단과 책임에 이루어져야 하며, 본 자료의 내용에 의거하여 행해진 투자행위 결과에 대하여 어떠한 책임도 지지 않습니다. 또한 당사의 동의 없이 본 자료를 무단으로 복제, 전송, 인용, 배포하는 행위는 법으로 금지되어 있습니다.

연중차트



종목	월종	종가	전일대비
Corn	CN24	441	-2.00
Soybean Meal	SMN24	337.8	+0.00



종목	월종	종가	전일대비
Wheat	WN24	566.25	-7.25
Soybean Oil	BON24	46.57	+0.00



종목	월종	종가	전일대비
Soybean	SN24	1172.5	-5.50
Sugar	SBN24	20.53	+0.00

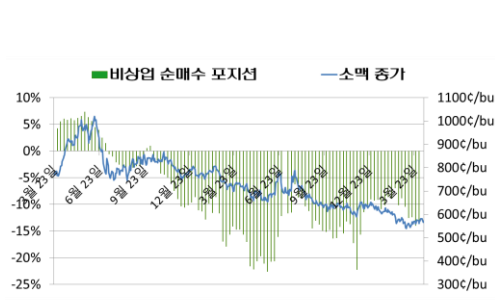
CFTC 발표 : 곡물 품목 마결재 증 비상업 순매수 포지션 비중



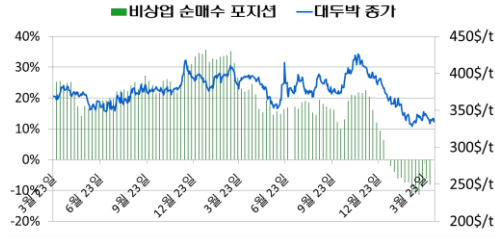
기준일	펀드 비중	활황물 증가
2024-04-02	-9.98%	441
2024-03-26	-9.64%	445
2024-03-19	-9.66%	452.25
2024-03-12	-10.69%	453.75
2024-03-05	-13.18%	493.5
2024-02-27	-13.08%	436



기준일	펀드 비중	활황물 증가
2024-04-02	-14.05%	1187.75
2024-03-26	-13.79%	1212.5
2024-03-19	-16.01%	1200.25
2024-03-12	-18.30%	1208.5
2024-03-05	-20.99%	1354
2024-02-27	-19.78%	1151.5



기준일	펀드 비중	활황물 증가
2024-04-02	-13.48%	561.75
2024-03-26	-13.98%	559.25
2024-03-19	-12.40%	567.25
2024-03-12	-12.50%	560.75
2024-03-05	-10.39%	674.25
2024-02-27	-8.82%	586.25



기준일	펀드 비중	활황물 증가
2024-04-02	-8.04%	332.1
2024-03-26	-6.07%	343.5
2024-03-19	-9.16%	338
2024-03-12	-11.30%	342.9
2024-03-05	-11.16%	393.2
2024-02-27	-11.67%	328.3



기준일	펀드 비중	활황물 증가
2024-04-02	-1.18%	49.15
2024-03-26	-1.64%	48.99
2024-03-19	-3.51%	48.68
2024-03-12	-5.88%	48.29
2024-03-05	-9.12%	61.4
2024-02-27	-7.54%	45.94