

2024년 4월 18일 목요일  
**Grain Report**

품목	월물	정산가	단위	CHG	▲%
옥수수	CK24	426.75	¢/bu	-3.50	-0.8%
	CN24	436.25	¢/bu	-4.75	-1.1%
	CU24	445	¢/bu	-4.75	-1.1%
소맥	WK24	536.75	¢/bu	-0.25	0.0%
	WN24	553	¢/bu	+0.75	0.1%
대두	WU24	570.25	¢/bu	+1.25	0.2%
	SK24	1134.25	¢/bu	-15.25	-1.3%
	SN24	1149	¢/bu	-15.25	-1.3%
대두박	SQ24	1151.25	¢/bu	-14.50	-1.2%
	SMK24	338	\$/t	-0.70	-0.2%
대두유	SMN24	337.4	\$/t	-2.40	-0.7%
	BOK24	44.12	¢/lb	-0.88	-2.0%
원당	BON24	44.66	¢/lb	-0.90	-2.0%
	SBK24	19.59	¢/lb	+0.27	1.4%
	SBN24	19.54	¢/lb	+0.27	1.4%
WTI	CLK24	82.73	\$/Bbl	+0.04	0.0%
DOW	Spot	37775.38	Index	+22.07	0.1%
달러지수	Spot	106.151	Index	0.2	0.2%

Spread	근월물	원월물	Settle	CHG	전일
100	'MAY 24-'JUL 24		-9.50	5.75	-15.25
	'JUL 24-'SEP 24		-8.75	0.00	-8.75
	'SEP 24-'DEC 24		-15.00	0.00	-15.00
	'DEC 24-'MAR 25		-13.00	0.00	-13.00
100	'MAR 25-'MAY 25		-7.75	0.00	-7.75
	'MAY 24-'JUL 24		-16.25	-1.00	-15.25
	'JUL 24-'SEP 24		-17.25	-0.50	-16.75
	'SEP 24-'DEC 24		-24.75	-0.50	-24.25
100	'DEC 24-'MAR 25		-20.25	-0.50	-19.75
	'MAR 25-'MAY 25		-11.50	0.25	-11.75
	'MAY 24-'JUL 24		-14.75	0.00	-14.75
	'JUL 24-'AUG 24		-2.25	-0.75	-1.50
100	'AUG 24-'SEP 24		9.50	-1.25	10.75
	'SEP 24-'NOV 24		-7.50	-1.25	-6.25
	'NOV 24-'JAN 25		-12.75	-0.25	-12.50

\* 하이라이트 부분은 Active Month (활황물) 표시입니다.

Comment

CBOT 농산물 시장은 대두와 옥수수가 약세를 보인 가운데 소맥은 강보합 마감했다. 브라질 해일화가 2023년 3월 이후 최저치를 기록한 점과 남미산 대두의 공급 과잉으로 대두는 6주래 최저치를 기록했다. 한편, 미 농무부는 지난주 미 대두 수출 판매량이 무역 기대치에 부합하는 485,800톤으로 보고한 바 있다. StoneX 이코노미스트 Arlan Suderman은 건조한 날씨로 인해 hard red wheat 시장이 강세를 보이고 있다고 밝혔다. USDA는 현재 미 겨울 밀 작물의 24%가 가뭄 지역에 위치해 있다고 보고했는데, 이는 일주일 전의 18%보다 증가한 수치이다. 다만 흑해산 수출품의 저가공세가 이어지면서 가격상승을 누르는 요인으로 작용했다.

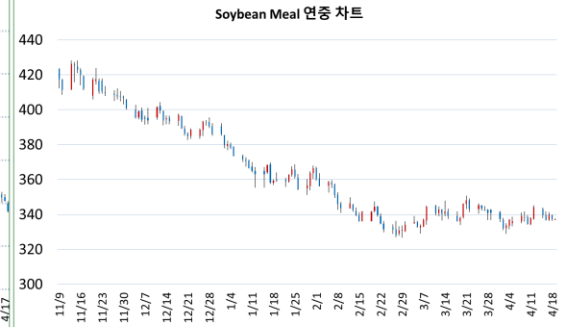
뉴욕증시는 금리인하 기대가 위축된 가운데 금리인상 가능성이 고개를 들며 혼조세를 보였다. 미국 연방준비제도가 올해 금리인하를 하기 어려울 것이라는 관측과 더불어 당국자들이 금리 인상 가능성을 배제하지 않으면서 투자 심리는 다소 위축됐다. 래피얼 보스틱 미국 애틀랜타 연방준비은행 총재는 금리 인하의 시급성이 없으며 연말이 돼야 금리를 내릴 수 있을 것이라고 밝혔다. 존 윌리엄스 미국 뉴욕 연방준비은행 총재는 필요하다면 금리 인상을 배제하지 않는다는 입장을 밝혔다. 최근 금리 인하론이 약해지면서 고개를 든 금리 인상론에 당국자 발언이 더해지면서 주가지수는 상승폭을 크게 되돌렸다. CME 페드워치 툴에 따르면 금리 선물 시장은 연준이 6월 연방공개시장위원회(FOMC) 회의에서 금리를 동결할 가능성을 79.7%로 내다봤다.

일중차트



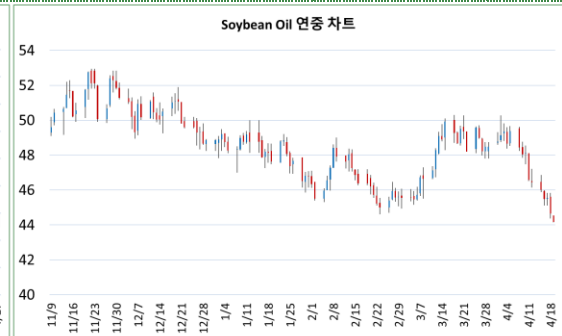
본 리포트는 당사 해외사업부에 의해 신뢰할 만한 자료 및 정보로부터 작성된 것이나, 그 정확성 등을 보장할 수 없기 때문에 어떤 경우에도 고객의 선물 투자 결과에 대한 법적 책임소재의 증명자료로 사용될 수 없습니다. 따라서 본 자료를 참고한 고객의 투자의사결정은 전적으로 고객 자신의 판단과 책임하에 이루어져야 하며, 본 자료의 내용에 의거하여 행해진 투자행위 결과에 대하여 어떠한 책임도 지지 않습니다. 또한 당사의 동의 없이 본 자료를 무단으로 복제, 전송, 인용, 배포하는 행위는 법으로 금지되어 있습니다.

연중차트



품목	월물	증가	전일대비
Corn	CN24	436.25	-5.00

품목	월물	증가	전일대비
Soybean Meal	SMN24	337.5	+0.10



품목	월물	증가	전일대비
Wheat	WN24	553	+0.75

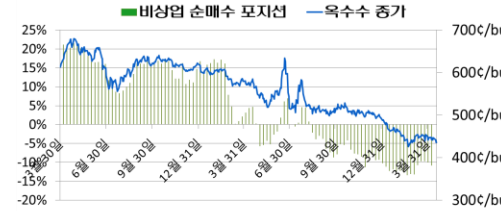
품목	월물	증가	전일대비
Soybean Oil	BON24	44.18	-0.48



품목	월물	증가	전일대비
Soybean	SN24	1149	-15.25

품목	월물	증가	전일대비
Sugar	SBN24	19.54	+0.00

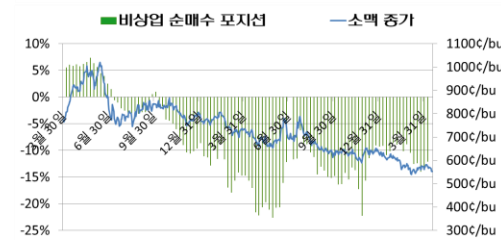
CFTC 발표 : 곡물 품목 마경재 증 비상업 순매수 포지션 비중



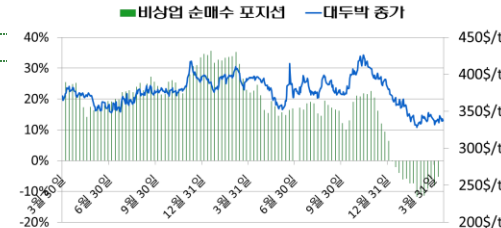
기준일	펀드 비중	활황물 증가
2024-04-09	-10.82%	442.5
2024-04-02	-9.98%	441
2024-03-26	-9.64%	445
2024-03-19	-9.66%	452.25
2024-03-12	-10.69%	493.5
2024-03-05	-13.18%	437.5



기준일	펀드 비중	활황물 증가
2024-04-09	-14.49%	1187.75
2024-04-02	-14.05%	1187.75
2024-03-26	-13.79%	1212.5
2024-03-19	-16.01%	1200.25
2024-03-12	-18.30%	1354
2024-03-05	-20.99%	1159



기준일	펀드 비중	활황물 증가
2024-04-09	-12.12%	572
2024-04-02	-13.48%	561.75
2024-03-26	-13.98%	559.25
2024-03-19	-12.40%	567.25
2024-03-12	-12.50%	674.25
2024-03-05	-10.39%	555.75



기준일	펀드 비중	활황물 증가
2024-04-09	-5.17%	338.6
2024-04-02	-8.04%	332.1
2024-03-26	-6.07%	343.5
2024-03-19	-9.16%	338
2024-03-12	-11.30%	393.2
2024-03-05	-11.16%	333.1



기준일	펀드 비중	활황물 증가
2024-04-09	-2.57%	48.04
2024-04-02	-1.18%	49.15
2024-03-26	-1.64%	48.99
2024-03-19	-3.51%	48.68
2024-03-12	-5.88%	61.4
2024-03-05	-9.12%	45.47