

# Daily Metal Bulletin

2024-04-11

NH선물 준법감시인 심의필 제24-02호 (2024.01.08~2025.01.10)

Consulting/ Dealing Room: (02) 3774-0311 ~ 0321

FAX: (02) 761-2264 / 2265

글로벌상품영업팀

## BASE Metals

	전일 종가	금 일				변동폭	Cash - 3M		미결제약정(O/I)	
		시가	고가(B)	저가(A)	종가(A)		BID	ASK	전일	변동폭
전기동(Cash)	9,275.95	9,247.40	9,313.40	9,182.40	9,228.90	-47.05				
전기동(3M)	9,407.50	9,377.50	9,443.50	9,312.50	9,359.00	-48.50	-134.10	-130.10	327,243	3,063
알루미늄(Cash)	2,421.79	2,416.10	2,435.10	2,396.10	2,410.10	-11.69				
알루미늄(3M)	2,470.50	2,463.00	2,482.00	2,443.00	2,457.00	-13.50	-48.90	-46.90	672,400	4,297
아연	2,751.50	2,750.50	2,788.00	2,720.00	2,775.50	24.00	-7.32	-5.32	249,856	1,990
납(연)	2,158.00	2,162.50	2,187.00	2,140.00	2,142.00	-16.00	-40.76	-38.76	146,919	-145
니켈	18,455.00	18,455.00	18,455.00	17,555.00	17,715.00	-740.00	-181.88	-171.88	200,593	2,359
주석	31,830.00	31,725.00	32,560.00	31,430.00	31,770.00	-60.00	-18.00	-8.00	20,590	520

\* Base Metal 종가는 COMEX 종료시점 기준 (LONDON 18시00분)

## 2. LME Official Settlement Prices (AM 2nd Ring)

	금 일		당월평균		전월평균		LME 정산가 (LONDON 17시00분)			
	Cash	3M	Cash	Cash	3M	Cash	3M	Apr	May	Jun
전기동	9240.50	9375.00	9188.63	8675.63	8777.90	9209.90	9342.00	9213.40	9260.69	9311.05
알루미늄	2410.50	2460.00	2387.69	2222.35	2269.35	2405.10	2454.00	2406.83	2424.38	2441.70
아연	2712.00	2745.50	2592.06	2462.40	2504.68	2752.18	2758.50	2753.31	2758.47	2753.79
납(연)	2127.50	2169.00	2087.06	2056.90	2078.80	2103.24	2143.00	2104.54	2118.69	2134.76
니켈	17715.00	17910.00	17544.38	17432.75	17675.75	17634.12	17811.00	17637.97	17684.18	17762.14
주석	31850.00	31675.00	29722.50	27446.00	27580.50	31676.00	31689.00	31681.00	31766.00	31706.00

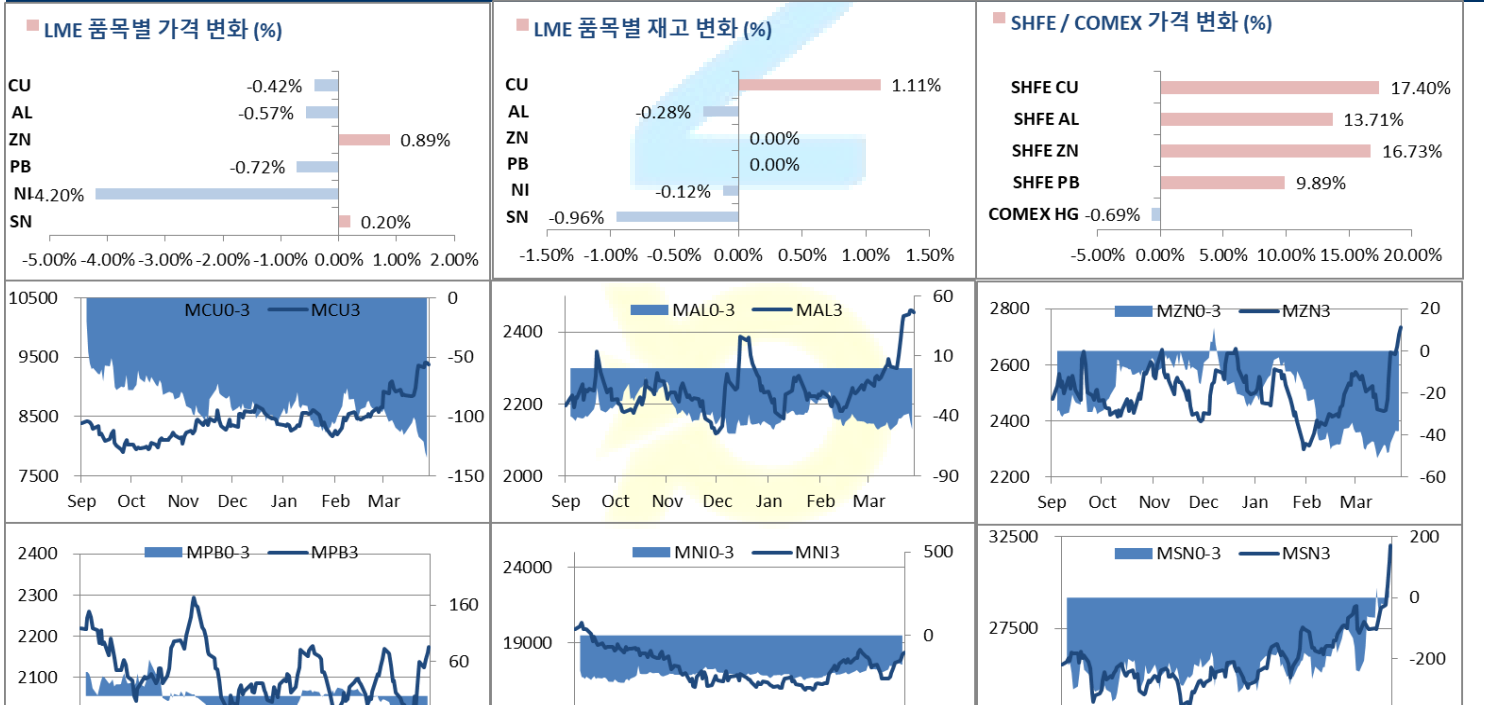
## 3. LME Evening Valuation

	금 일		당월평균		전월평균		LME 정산가 (LONDON 17시00분)			
	Cash	3M	Cash	Cash	3M	Cash	3M	Apr	May	Jun
전기동	9240.50	9375.00	9188.63	8675.63	8777.90	9209.90	9342.00	9213.40	9260.69	9311.05
알루미늄	2410.50	2460.00	2387.69	2222.35	2269.35	2405.10	2454.00	2406.83	2424.38	2441.70
아연	2712.00	2745.50	2592.06	2462.40	2504.68	2752.18	2758.50	2753.31	2758.47	2753.79
납(연)	2127.50	2169.00	2087.06	2056.90	2078.80	2103.24	2143.00	2104.54	2118.69	2134.76
니켈	17715.00	17910.00	17544.38	17432.75	17675.75	17634.12	17811.00	17637.97	17684.18	17762.14
주석	31850.00	31675.00	29722.50	27446.00	27580.50	31676.00	31689.00	31681.00	31766.00	31706.00

## EV Metals

품목	코발트 (LME Fastmarket MB)		리튬 (LME Fastmarket MB)		LME Cobalt (Fastmarket MB)		LME Lithium (Fastmarket MB)		
	기준일	2024-04-11	2024-04-11	2024-04-11	2024-04-11	최근 월물	3번째 월물	최근 월물	3번째 월물
기준일	2024-04-11	2024-04-11	2024-04-11	2024-04-11					
만기월물	Apr24	Jun24	Apr24	Jun24					
증가	27536.79	27738.92	13695.24	13490.00					
전일대비등락	-73.48	-66.14	0.00	150.00					
등락%	-0.27%	-0.24%	0.00%	1.11%					

## LME BASE METALS PRICE



4. LME Stocks

	전일 최종재고	반입 (IN)	반출 (OUT)	금일 최종재고	변동폭	ON WRNT	CANCELLED WRNT	CW 변동폭
전기동	123475	2100	725	124850	1375	112625	12225	1275
알루미늄	526075	550	2000	524625	-1450	325300	199325	-2000
아연	258925	0	0	258925	0	223300	35625	0
납 (연)	271525	0	0	271525	0	212725	58800	13650
니켈	75342	0	90	75252	-90	68226	7026	-54
주석	4185	0	40	4145	-40	3645	500	-35

5. SHFE 재고

\* 상해 재고는 주간 단위로 업데이트 됩니다.

	03/29 재고	변동량	변동율	04/03 재고
전기동	290228	1621	0.56%	291849
알루미늄	216840	2634	1.21%	219474
아연	122892	954	0.78%	123846
납 (연)	49223	2558	5.20%	51781

6. SHFE/ COMEX

기준환율 USD/CNY = 7.2375

SHFE	전일	금 일				금일 SETTLE	(\$/Ton)	변동폭	(\$/Ton)	거래량
	SETTLE	시가	고가	저가	종가					
Shanghai Futures Exchange (SHFE)										
(단위:CNY)										
CU JUN4	64,930	76500	76650	75700	76230	76230	10532.64	11300.00	1561.31	164346
AL JUN4	17,945	20500	20595	20220	20405	20405	2819.34	2460.00	339.90	316782
ZN JUN4	19,340	22660	22940	22225	22575	22575	3119.17	3235.00	446.98	116342
PB MAY4	15,220	16800	16835	16620	16725	16725	2310.88	1505.00	207.94	57956
NI MAY4	163,980	141970	142000	138700	139910	139910	19331.26	-24070.00	-3325.73	286638
SN MAY4	209,330	253730	253990	244410	247930	247930	34256.30	38600.00	5333.33	187287
COMEX										
CU MAY24	4.2820	4.2775	4.2995	4.2285	4.2525	4.2525	9375.15	-0.0295	-65.04	98,155

7. SHFE-LME SPREAD

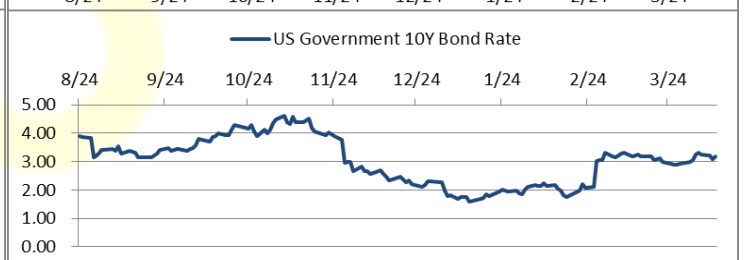
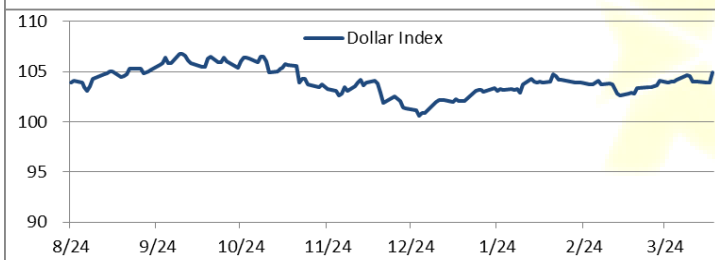
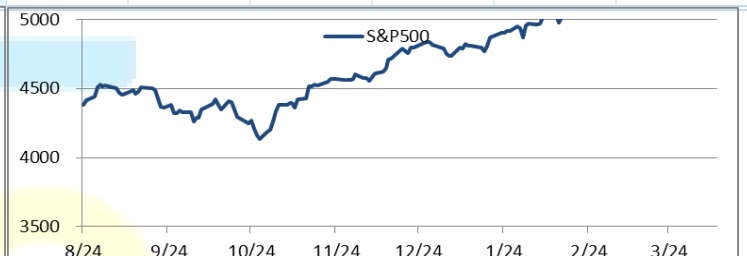
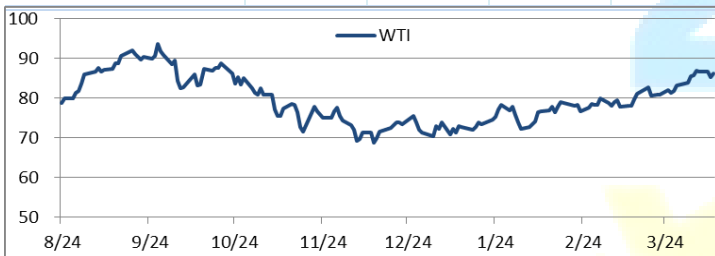
	CNY=	LME 3M (CNY)	LME 최근월물 (CNY)	증치세	LME 3M (CNY incl.증치세)	LME 최근월물 (CNY incl.증치세)	SHFE 3개월물	SHFE 최근월물	SHFE-LME 최근월물 (USD)
CU	7.2375	68,141	67,210	13%	76,999	75,948	76,360	76,070	16.90
AL	7.2375	17,902	17,561	13%	20,229	19,843	20,385	20,375	73.45
ZN	7.2375	20,041	20,003	13%	22,646	22,603	22,610	22,575	-3.93
PB	7.2375	15,745	15,467	13%	17,792	17,478	16,695	16,725	-103.97
NI	7.2375	131,614	130,362	13%	148,724	147,309	140,710	139,910	-1022.27
SN	7.2375	230,985	230,927	13%	261,013	260,947	249,330	247,930	-1,798.61

Market Factors

1. 주요시장 DATA

Updated at : 02:00:08 AM

	S&P	다우존스	미국채 (10Y)	WTI	달러/원	유로화	일본엔화	호주달러	남아공화	LMEX
종가	5168.82	38345.15	108 6/32	85.38	1368.86	1.0720	153.2500	0.6525	18.7791	4044.60
전일비	8.18	-116.36	- 1/32	-0.83	3.45	-0.0016	0.28	0.00	0.02	110.0000
%CHG	0.16 %	-0.30 %	-0.03 %	-0.96 %	0.25 %	-0.15 %	0.18 %	0.23 %	0.09 %	2.72 %



## Precious Metals

### 1. Spot Precious Metals (LBMA/ LPPM)

(단위: USD)

	SPOT			LBMA / LPPM Price(구 London Fix)	
	현재가 (ASK)	고가	저가	AM	PM
	GOLD	2350.18	2350.59	2326.10	28.015
SILVER	28.056	28.182	27.760	28.015	
PLATINUM	975.95	981.65	963.45	969.00	976.00
PALLADIUM	1035.75	1072.00	1030.00	1050.00	1055.00

### 2. COMEX Futures

(단위: USD)

	시가 (OPEN)	고가 (HIGH)	저가 (LOW)	종가 (CLOSE)	변동폭 (CHG)	거래량 (VOL)	미결제 약정(O/I)		거래소 재고	
							금일	변동폭	금일재고	변동폭
							GOLD JUN24	2352	2368.50	2343.10
SILVER MAY24	28.05	28.29	27.84	28.14	0.09	64127	95935	-6321	289976532	96204
PLATINUM JUL24	978	994.50	974.20	987.20	10.80	23222	71443	-708	202314	0
PALLADIUM JUN24	1054	1082.00	1034.00	1041.50	-16.90	3728	19863	-232	51464	0

### 3. TOCOM Futures

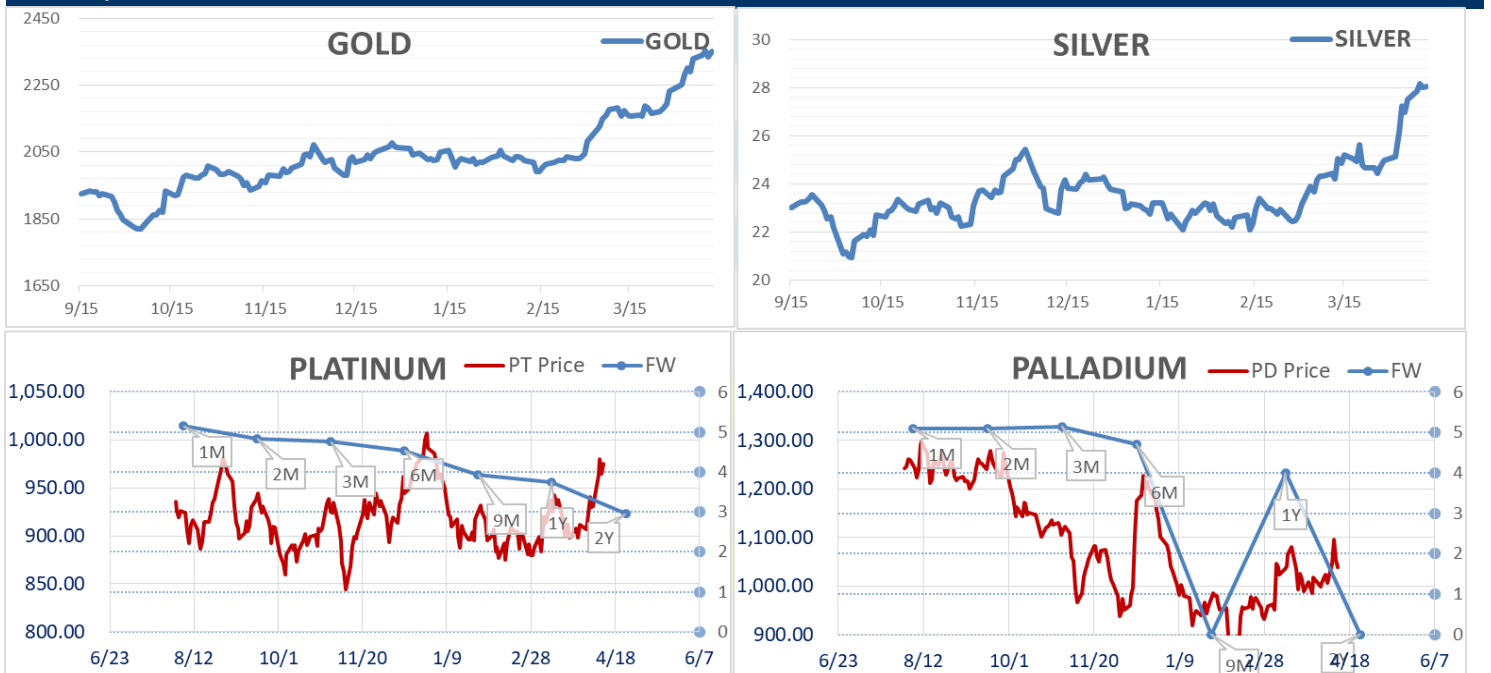
(단위: JPY)

	시가 (OPEN)	고가 (HIGH)	저가 (LOW)	종가 (CLOSE)	변동폭 (CHG)	거래량 (VOL)	미결제 약정(O/I)	
							금일	변동폭
							GOLD FEB25	11519.0
SILVER FEB25	0.0	0.0	0.0	0.0	0.0	0	52	3
PLATINUM FEB25	4776	4817	4751	4793	30	4979	20325	948
PALLADIUM FEB25	0	0	0	0	0	0	0	0

### 4. SHFE Futures

SHFE	전일		금 일			금일 (\$/Toz)	변동폭 (\$/Toz)	거래량	
	SETTLE	시가	고가	저가	종가				
	SHFE GOLD APR4	444.54	556.34	558.64	552.14				555.54

## LBMA/LPPM PRECIOUS METAL PRICES



### Top News

1. 정치지 폴리틱오는 관계자 2명의 발언을 인용해 미국 법무부가 일본 Nippon Steel의 미국 U.S. Steel인수 건에 대해 반독점 가능성을 높고 깊은 조사에 들어갔다고 보도했다.
2. 3월 LME 창고 내 러시아산 알루미늄 재고가 지난 달과 동일한 91%를 차지하고 있는 것으로 나타났다. 러시아산 알루미늄 재고는 311,900톤으로 전년 324,675톤 대비 소폭 감소했다. 한편, 창고 내 러시아산 구리 재고는 62%로 지난 달 52% 대비 크게 증가했으며, 러시아산 니켈 재고는 36%로 전월 대비 1% 증가했다.
3. 일본 상무부는 4-6월 Crude Steel 생산량 전망이 전년 동기 대비 2.2% 감소할 것으로 예상한다고 밝혔다. 또한, 수출을 포함한 철강 제품 수요는 5.4% 감소한 18.95 mil.톤에 그칠 것으로 전망되었다. 자동차 섹터의 수요는 견조하나, 건설, 비자동차 제조업 섹터의 경기 둔화가 주된 이유로 지목되었다.

### 금일 주요 경제지표

- 미국 3월 PPI 최종수요 MoM	발표:	0.20%	예상:	0.30%	이전:	0.60%
- 미국 신규 실업수당 청구건수	발표:	211K	예상:	215K	이전:	221K

### 명일 주요 경제지표

- 미시간대학교 4월 소비자신뢰	발표:		예상:	79.0	이전:	79.4
- 미국 3월 수입물가지수 전월비	발표:		예상:	0.30%	이전:	0.30%

### Comment

**美 3월 생산자물가, 전월 대비 0.2% 상승**  
**유럽중앙은행, 기준금리 동결... 4.5% 유지**

금일 6대 비철금속 선물 시장은 혼조세를 나타냈다. LME 거래소의 3개월물 구리 가격은 화요일에 도달했던 14개월만의 고점인 \$9,523에서 내려와 \$9,340선에서 거래되고 있다. 중국의 3월 CPI가 예상치를 하회하며 전년 동기 대비 0.1%의 증가를 기록한 점이 구리 가격에 하방 압력을 가한 요소이다. 생산자물가지수 역시 18개월 연속 하락하며 디플레이션 우려가 확산되고 있기 때문이다. 중국에서는 디스인플레이션에 대한 우려가 확산되고 있는 반면, 미국에서는 인플레이션이 통제되지 않고 있다는 우려의 확산에 달려 인덱스가 강세를 나타내고 있는 점 역시 구리 가격을 끌어내린 요소이다. 또한 LME 거래소의 구리 재고가 전월 대비 1,375톤 가량 증가한 점 역시 악재가 되었다. 시장에서는 최근 원자재 가격의 급등을 기회로 노린 차익실현 매물의 유입과 과도한 랠리에 지친 매도세 역시 비철금속 시장에 다소 유입된 것으로 전해졌다.

뉴욕증시는 혼조세로 개장했다. 3월 미국 생산자물가지수(PPI)가 전문가들의 예상치 보다 더 완화하면서 인플레이션 경계심이 다소 완화된 영향으로 분석된다. 미국 노동부는 3월 PPI가 계절 조정 기준으로 전월대비 0.2% 상승했다고 발표했다. 이는 전문가 예상치 0.3%를 밑돈 수준이다. PPI 상승폭은 지난 2월에 0.6% 상승했던 것과 비교하면 크게 감소했다. 식품과 에너지, 무역 서비스를 제외한 2월 근원 PPI도 전월 대비 0.2% 상승했다. 이 역시 2월의 0.3% 상승보다 약간 완화됐다. PPI 물가 상승세가 완화되면서 전일 발표된 CPI 상승의 충격도 일부 누그러졌지만, 6월 금리인하 가능성이 현저히 낮아졌다고 보는 것이 시장의 컨센서스이다.

**글로벌상품영업팀: 송영우, 이호동**

본 자료는 투자자의 이해를 돕기 위해 참고가 되는 정보 제공을 목적으로 하는 참고자료이며 투자정보 등의 대외제공에 관한 당사의 내부통제기준을 준수하고 있습니다. 본 자료는 당사 고객들에게 배포되는 자료로서 조사 내용은 당사의 글로벌상품영업 팀에서 신뢰할 수 있는 자료와 정보를 이용하여 작성한 것이나, 당사는 그 정확성이나 완전성을 보장할 수 없습니다. 파생상품은 높은 가격변동성으로 인해 단기간에 투자원금의 전부 또는 상당부분을 손실할 수 있으며, 원금을 보장하는 상품이 아닙니다. 따라서 파생상품의 종류, 종류, 매매의 구분과 방법에 등에 관한 결정은 투자자 여러분의 판단과 책임하에 투자를 하여야 하며, 본 자료의 내용에 의거하여 행해진 일체의 투자의 결과에 대하여 어떠한 책임도 지지 않으며, 법적 분쟁에서 책임소재를 판단하기 위한 증빙자료로 사용 될 수 없습니다. 본 자료는 당사의 동의 없이 무단으로 복제/전송/인용/배포/변형/대여 및 상업적으로 이용하는 행위는 법적으로 금지되어 있습니다.