

# Daily Metal Bulletin

2024-04-15

NH선물 준법감시인 심의필 제24-02호 (2024.01.08~2025.01.10)

Consulting/ Dealing Room: (02) 3774-0311 ~ 0321

FAX: (02) 761-2264 / 2265

글로벌상품영업팀

	전일 증가	금 일				변동폭	Cash - 3M		미결제약정(O/I)	
		시가	고가(B)	저가(A)	증가(A)		BID	ASK	전일	변동폭
전기동(Cash)	9,273.20	9,494.47	9,565.97	9,340.97	9,531.47	258.27				
전기동(3M)	9,395.50	9,569.00	9,640.50	9,415.50	9,606.00	210.50	-78.53	-74.53	333,322	2,648
알루미늄(Cash)	2,438.06	2,565.15	2,743.15	2,550.15	2,584.65	146.59				
알루미늄(3M)	2,482.00	2,550.00	2,728.00	2,535.00	2,569.50	87.50	11.15	15.15	688,219	2,726
아연	2,813.50	2,850.00	2,897.00	2,711.00	2,783.00	-30.50	-20.88	-18.88	253,519	1,576
납(연)	2,170.00	2,185.00	2,198.00	2,153.50	2,181.00	11.00	-30.40	-28.40	142,411	-67
니켈	17,655.00	18,500.00	19,355.00	17,650.00	18,005.00	350.00	-179.66	-169.66	201,379	-757
주석	31,810.00	32,355.00	33,100.00	31,850.00	32,215.00	405.00	35.00	37.00	21,416	272

\* Base Metal 증가는 COMEX 종료시점 기준 (LONDON 18시00분)

## 2. LME Official Settlement Prices (AM 2nd Ring)

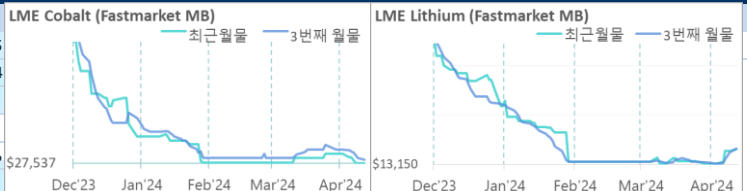
	금 일		당월평균		전월평균	
	Cash	3M	Cash	Cash	3M	3M
전기동	9390.00	9506.00	9230.10	8675.63	8777.90	
알루미늄	2520.50	2548.00	2406.50	2222.35	2269.35	
아연	2772.00	2785.00	2635.65	2462.40	2504.68	
납(연)	2142.00	2170.00	2097.90	2056.90	2078.80	
니켈	17855.00	18100.00	17599.00	17432.75	17675.75	
주석	32950.00	32750.00	30370.50	27446.00	27580.50	

## 3. LME Evening Valuation

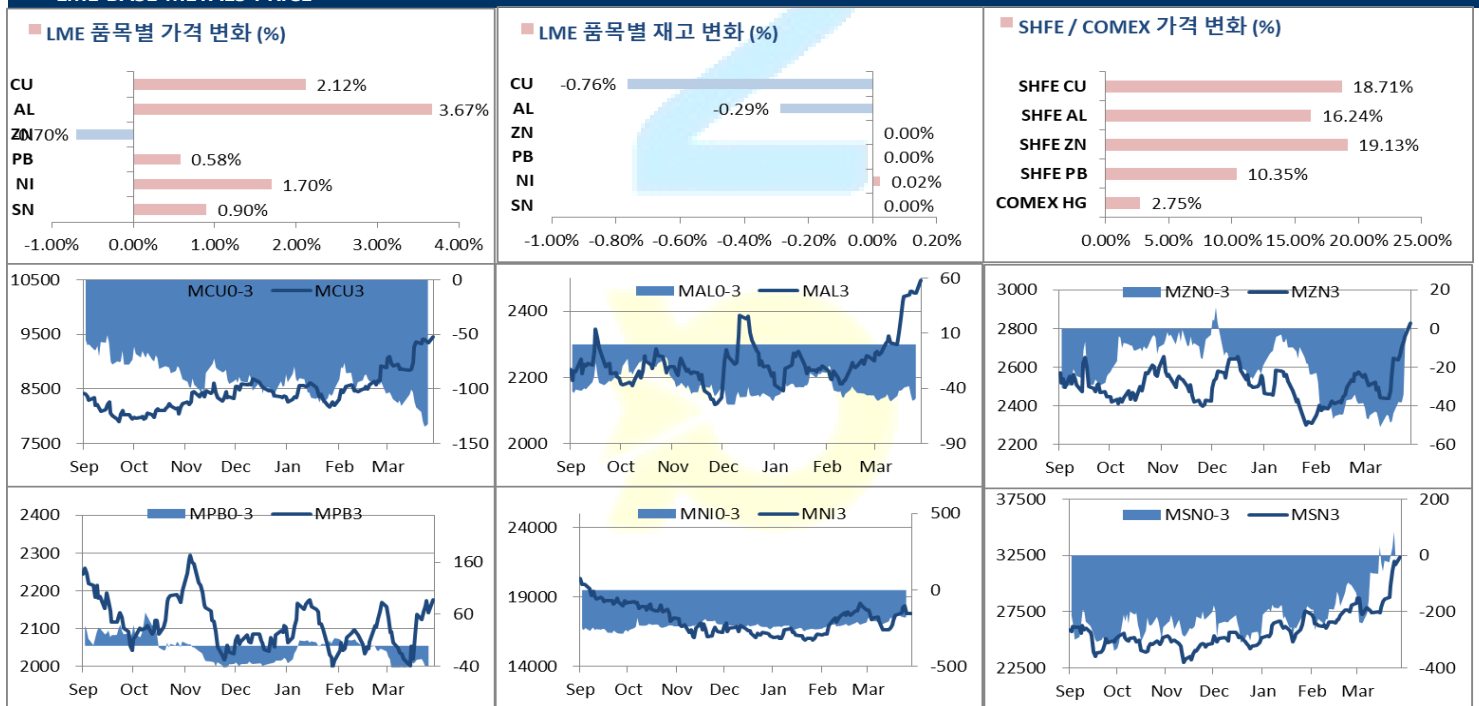
	LME 정산가 (LONDON 17시00분)				
	Cash	3M	May	Jun	Jul
전기동	9499.47	9576.00	9514.03	9545.53	9575.41
알루미늄	2568.15	2555.00	2531.89	2545.38	2554.41
아연	2754.62	2774.50	2771.62	2770.86	2774.79
납(연)	2155.60	2185.00	2166.60	2178.81	2186.00
니켈	17671.34	17846.00	17717.53	17787.71	17850.64
주석	32270.00	32230.00	32370.00	32270.00	32235.00

## EV Metals

품목	코발트 (LME Fastmarket MB)		리튬 (LME Fastmarket MB)	
	기준일	2024-04-15	기준일	2024-04-15
기준일	2024-04-15	2024-04-15	2024-04-15	2024-04-15
만기월물	Apr24	Jun24	Apr24	Jun24
증가	27536.79	27628.69	13752.38	13790.00
전일대비등락	0.00	-44.09	57.14	150.00
등락%	0.00%	-0.16%	0.42%	1.09%



## LME BASE METALS PRICE



4. LME Stocks

	전일 최종재고	반입 (IN)	반출 (OUT)	금일 최종재고	변동폭	ON WRNT	CANCELLED WRNT	CW 변동폭
전기동	124425	0	950	123475	-950	104950	18525	200
알루미늄	523100	0	1500	521600	-1500	324500	197100	-1200
아연	258475	0	0	258475	0	222800	35675	500
납 (연)	271525	0	0	271525	0	183900	87625	15500
니켈	75516	78	60	75534	18	68592	6942	-60
주석	4115	0	0	4115	0	3645	470	0

5. SHFE 재고

\* 상해 재고는 주간 단위로 업데이트 됩니다.

	04/03 재고	변동량	변동율	04/12 재고
전기동	291849	7874	2.70%	299723
알루미늄	219474	12291	5.60%	231765
아연	123846	3788	3.06%	127634
납 (연)	51781	8434	16.29%	60215

6. SHFE/ COMEX

기준환율 USD/CNY =

7.2386

SHFE	전일	금 일				금일	(\$/Ton)	변동폭	(\$/Ton)	거래량
	SETTLE	시가	고가	저가	종가	SETTLE				
Shanghai Futures Exchange (SHFE)										
(단위:CNY)										
CU JUN4	64,930	77410	77940	76220	77080	77080	10648.47	12150.00	1678.45	209089
AL JUN4	17,945	20750	21345	20605	20860	20860	2881.77	2915.00	402.69	501705
ZN JUN4	19,340	23110	23380	22665	23040	23040	3182.94	3700.00	511.13	327201
PB JUN4	15,220	16795	16940	16680	16795	16795	2320.20	1575.00	217.58	85021
NI MAY4	163,980	138300	140850	135060	138480	138480	19130.77	-25500.00	-3522.68	340848
SN MAY4	209,330	255140	260990	249470	255150	255150	35248.53	45820.00	6329.78	195913
COMEX										
CU MAY24	4.2585	4.3525	4.3965	4.2705	4.3760	4.3760	9647.42	0.1175	259.04	134,504

7. SHFE-LME SPREAD

	CNY=	LME 3M (CNY)	LME 최근월물 (CNY)	증치세	LME 3M (CNY incl.증치세)	LME 최근월물 (CNY incl.증치세)	SHFE 3개월물	SHFE 최근월물	SHFE-LME 최근월물 (USD)
CU	7.2388	68,570	68,121	13%	77,484	76,977	77,170	77,080	14.27
AL	7.2388	18,459	18,292	13%	20,859	20,670	20,850	20,860	26.31
ZN	7.2388	20,258	20,237	13%	22,891	22,868	23,005	23,040	23.80
PB	7.2388	15,737	15,604	13%	17,783	17,632	16,745	16,795	-115.69
NI	7.2388	130,262	129,332	13%	147,196	146,145	139,520	138,950	-994.01
SN	7.2388	235,985	236,998	13%	266,663	267,808	256,110	255,910	-1,643.66

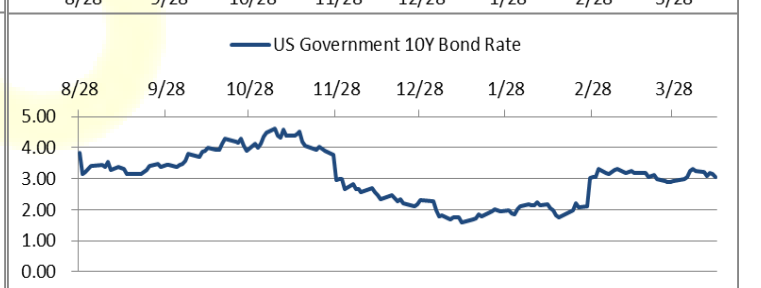
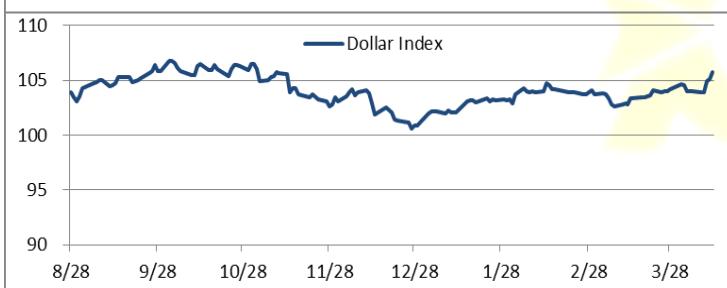
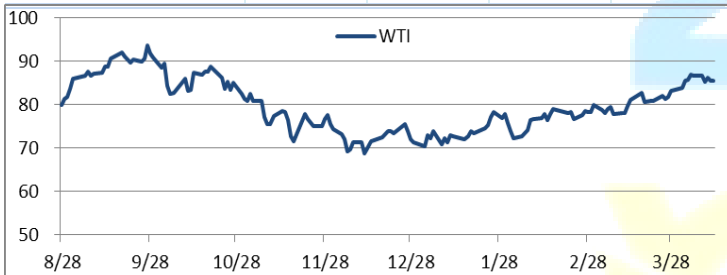
Market Factors

1. 주요시장 DATA

Updated at :

02:00:12 AM

	S&P	다우존스	미국채 (10Y)	WTI	달러/원	유로화	일본엔화	호주달러	남아공화	LMEX
종가	5112.88	38007.22	107 27/32	84.69	1389.46	1.0636	154.3100	0.6459	18.9937	4165.20
전일비	-10.53	23.98	- 28/32	-0.97	3.70	-0.0008	1.20	0.00	0.09	59.7000
%CHG	-0.21 %	0.06 %	-0.79 %	-1.13 %	0.27 %	-0.08 %	0.78 %	-0.08 %	0.46 %	1.43 %



## Precious Metals

### 1. Spot Precious Metals (LBMA/ LPPM)

(단위: USD)

	SPOT			LBMA / LPPM Price(구 London Fix)	
	현재가 (ASK)	고가	저가	AM	PM
	GOLD	2357.10	2371.99	2324.90	
SILVER	28.675	28.800	27.596	28.440	
PLATINUM	970.60	984.60	961.30	967.00	973.00
PALLADIUM	1042.00	1060.34	1023.75	1041.00	1026.00

### 2. COMEX Futures

(단위: USD)

	시가 (OPEN)	고가 (HIGH)	저가 (LOW)	종가 (CLOSE)	변동폭 (CHG)	거래량 (VOL)	미결제 약정(O/I)		거래소 재고	
							금일	변동폭	금일재고	변동폭
							GOLD JUN24	2369	2389.60	2340.20
SILVER MAY24	28.20	28.90	27.67	28.76	0.43	98462	84760	-7089	291756302	823071
PLATINUM JUL24	993	998.70	972.00	981.30	-20.40	26844	72439	490	202314	0
PALLADIUM JUN24	1063	1070.00	1027.00	1045.00	-14.50	4188	19596	-112	51464	0

### 3. TOCOM Futures

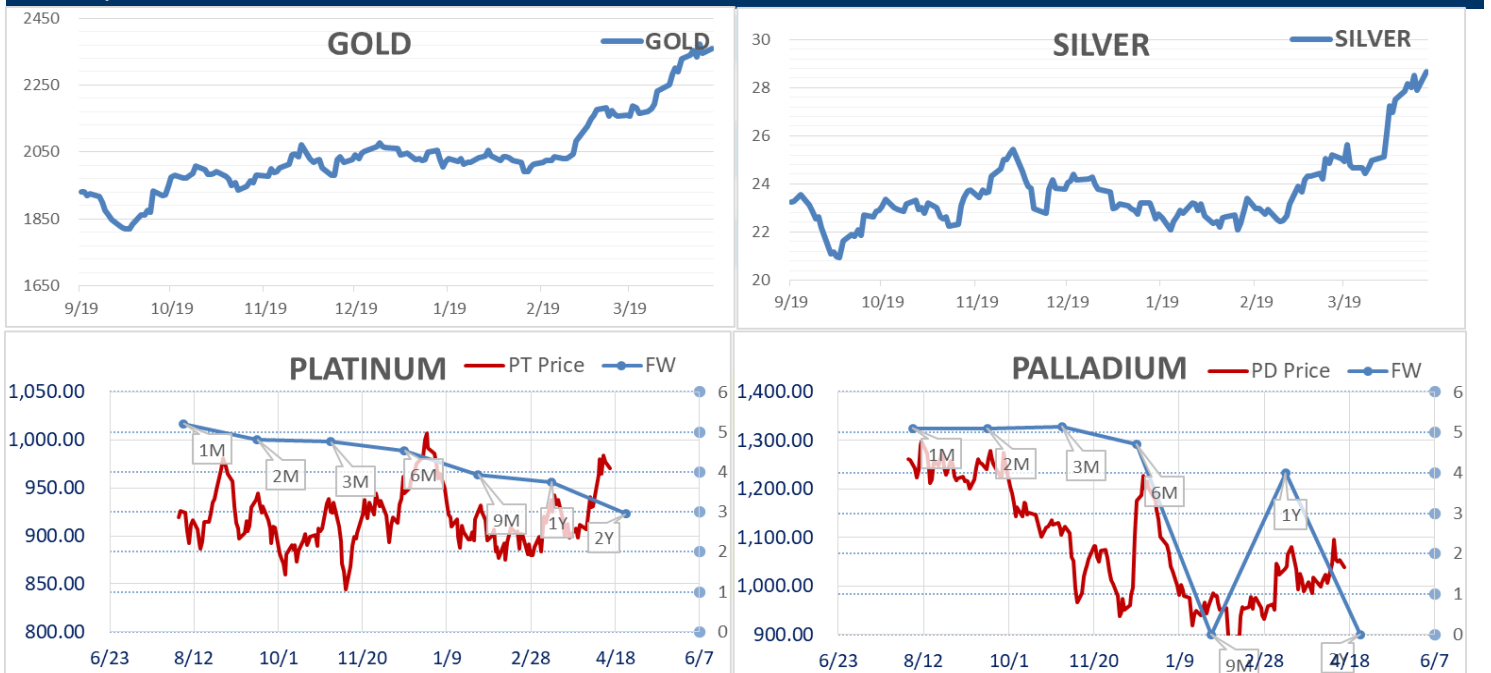
(단위: JPY)

	시가 (OPEN)	고가 (HIGH)	저가 (LOW)	종가 (CLOSE)	변동폭 (CHG)	거래량 (VOL)	미결제 약정(O/I)	
							금일	변동폭
							GOLD FEB25	11653.0
SILVER FEB25	0.0	0.0	0.0	0.0	0.0	0	59	6
PLATINUM FEB25	4833	4838	4771	4794	-40	4644	20348	-920
PALLADIUM FEB25	0	0	0	0	0	0	0	0

### 4. SHFE Futures

SHFE	전일		금 일			금일 (\$/Toz)	변동폭 (\$/Toz)	거래량		
	SETTLE	시가	고가	저가	종가					
	SHFE GOLD MAY4	444.54	570.42	588.28	559.5				571.74	571.74

## LBMA/LPPM PRECIOUS METAL PRICES



## Top News

1. 베트남국가은행(SBV)은 공급망의 안정을 위해 11년동안 중단했던 골드바 경매를 재개하겠다고 언급했다. 2012년에 통과된 베트남의 법안으로 인해 현재 베트남에서는 정부만이 골드바를 생산할 독점 권리를 갖고 있으며 골드바를 생산하기 위한 금의 수출 및 수입할 수 있는 권리를 갖고 있다. 최근 금 가격이 급등하면서 베트남의 금 산업에 있는 업체들이 해당 법안의 개정을 요구하고 있는 것으로 전해졌으며 현재 기준 총 15개의 상업은행 및 골드 트레이딩 업체들이 골드바 경매에 참여할 자격이 있다.

2. 칠레 광산업체 Antofagasta의 CEO는 올해 구리 가격이 작년에 상승한 것보다 더 상승할 가능성이 있다는 의견을 밝혔다. 오늘부터 시작되는 세계 구리 컨퍼런스가 시작되기 전에 Ivan Arriagada CEO는 구리의 수요는 증가할 것으로 예상되는 반면 공급쪽의 제약으로 인해 수급이 타이트해질 것이며 이 때문에 가격이 상승할 것으로 보인다고 예상했다.

## 금일 주요 경제지표

- 미국 3월 소매판매 추정 MoM	발표:	0.70%	예상:	0.40%	이전:	0.60%
- 미국 4월 NAHB 주택시장지수	발표:	51	예상:	51	이전:	51

## 명일 주요 경제지표

- 미국 3월 주택착공건수	발표:		예상:	1480k	이전:	1521k
- 미국 3월 건축허가	발표:		예상:	1510k	이전:	1518k
- 미국 3월 광공업생산 MoM	발표:		예상:	0.40%	이전:	0.10%

## Comment

- 미국과 영국, 러시아산 금속 수입 금지

- 이란, 이스라엘 공습

한 주를 시작하는 금일 비철금속 시장은 주말에 있었던 주요 뉴스들로 가격이 들쭉이는 모습을 보여주었다.

지난 14일 이란은 320기에 이르는 드론과 미사일을 동원해 이스라엘을 야간 공습하였다. 이스라엘에 따르면 아이언 돔을 통해 99%의 공격을 요격하였고 일부 소규모 피해만이 발생하였다고 발표하였다. 이스라엘은 이란에 재보복을 할 것이라고 하였지만 국제 사회에서 만류하는 분위기 속에서 전면전을 피하되 이란에 고통을 주는 보복을 검토 중이라고 밝혔다. 다른 쪽에서는 미국과 영국이 러시아에서 4월 13일 이후 신규 생산되는 금속 등의 수입을 금지하고 자국 내 거래소에서의 거래도 금지하는 조치를 발표하였다. 금속의 경우 영국의 LME(London Metal Exchange)와 미국의 CME(Chicago Mercantile Exchange)가 가장 큰 상황에서 이러한 조치는 시장에 공급 부족에 대한 우려를 가져 올 수 있다. 실제로 러시아산 금속들이 미국과 영국 이외에 국가에 수출될 수 있다고 하더라도 다른 나라들 역시 미국과 영국의 조치가 있는 가운데 러시아산 금속을 예전과 같이 수입하기는 어려울 것이라는 예상이다. 이로 인해 장 개장하면서 Aluminum을 필두로 대부분의 품목들이 갭 상승하였다. 하지만 러시아 최대 Aluminum 생산회사인 Rusal이 이후 신규 제재가 물류나 은행 접속 등에 영향이 없어 자사의 Aluminum을 공급하는 것에 문제가 없다고 발표하자 가격은 이내 상승세가 꺾이는 모습을 보여주었다. 하지만 급등했던 Aluminum을 제외하고는 대부분 고가 수준으로 장을 마감하였다.

명일은 역시 주말 뉴스를 시장에서 어떻게 소화할 것인지에 따라 가격 움직임을 달리할 것으로 보이며 제재의 여파가 크지 않다는 분석이 나온 만큼 금일 상승세를 지킬 수 있을지 관심 있게 지켜보아야 할 것으로 사료된다.

## 글로벌상품영업팀: 정지호, 이호동

본 자료는 투자자의 이해를 돕기 위해 참고가 되는 정보 제공을 목적으로 하는 참고자료이며 투자정보 등의 대외제공에 관한 당사의 내부통제기준을 준수하고 있습니다. 본 자료는 당사 고객들에게 배포되는 자료로서 조사 내용은 당사의 글로벌상품영업 팀에서 신뢰할 수 있는 자료와 정보를 이용하여 작성한 것이나, 당사는 그 정확성이나 완전성을 보장할 수 없습니다. 파생상품은 높은 가격변동성으로 인해 단기간에 투자원금의 전부 또는 상당부분을 손실할 수 있으며, 원금을 보장하는 상품이 아닙니다. 따라서 파생상품의 종류, 종목, 매매의 구분과 방법에 등에 관한 결정은 투자자 여러분의 판단과 책임하에 투자를 하여야 하며, 본 자료의 내용에 의거하여 행해진 일체의 투자의 결과에 대하여 어떠한 책임도 지지 않으며, 법적 분쟁에서 책임소재를 판단하기 위한 증빙자료로 사용 될 수 없습니다. 본 자료는 당사의 동의 없이 무단으로 복제/전송/인용/배포/변형/대여 및 상업적으로 이용하는 행위는 법적으로 금지되어 있습니다.