Daily Metal Bulletin

2021-04-09

NH FUTURES

글로벌상품영업팀

Base Metals

	전일 종가	금 일 시가	고가(B)	저가(A)	종가(A)	변동폭	Cash - 3M BID	ASK	미결제약정(O/I) 전일	변동폭
전기동(Cash)	9,033.25	9,020.75	9,058.25	8,911.25	8,920.75	-112.50				
전기동(3M)	9,021.00	9,010.00	9,047.50	8,900.50	8,910.00	-111.00	6.75	10.75	303,875	-3,090
알루미늄(Cash)	2,271.61	2,270.25	2,270.25	2,239.75	2,242.25	-29.36				
알루미늄(3M)	2,286.00	2,285.50	2,285.50	2,255.00	2,257.50	-28.50	-19.25	-15.25	706,325	-7,339
아연	2,860.50	2,864.00	2,869.50	2,817.50	2,834.00	-26.50	-22.50	-20.50	234,807	-1,551
납 (연)	1,990.00	1,985.00	1,988.00	1,970.00	1,971.00	-19.00	-23.25	-21.25	100,931	-1,820
니켈	16,860.00	16,810.00	16,860.00	16,550.00	16,615.00	-245.00	-52.00	-42.00	214,177	888
주석	25,715.00	25,640.00	25,825.00	25,620.00	25,705.00	-10.00	1,863.00	1,873.00	12,392	252

* Base Metal 종가는 COMEX 종료시점 기준 (LONDON 18시00분)

2. LME Official Settlement Prices (AM 2nd Ring)

	금 일 Cash	3M	당월평균 Cash	전월평균 Cash	3M
전기동	8993.00	8984.00	8945.70	9004.98	8988.20
알루미늄	2250.00	2267.50	2243.30	2191.59	2212.17
아연	2807.00	2828.00	2804.10	2791.65	2808.54
납 (연)	1958.00	1978.00	1953.20	1960.76	1982.72
니켈	16629.00	16678.00	16521.80	16460.74	16506.30
주석	28060.00	25798.00	27925.80	27396.30	25078.65

3. LME Evening Valuation

	LME 정산가 (LONDON 17시00분) Cash	3M	Apr	May	Jun
전기동	8935.25	8926.50	8934.75	8930.00	8928.00
알루미늄	2246.75	2264.00	2248.50	2250.85	2258.75
아연	2808.00	2829.50	2811.50	2820.00	2825.50
납 (연)	1956.25	1978.50	1959.45	1968.00	1975.50
니켈	16581.00	16628.00	16583.50	16599.00	16614.50
주석	27623.00	25755.00	27605.00	26755.00	26255.00

LME BASE METALS PRICE

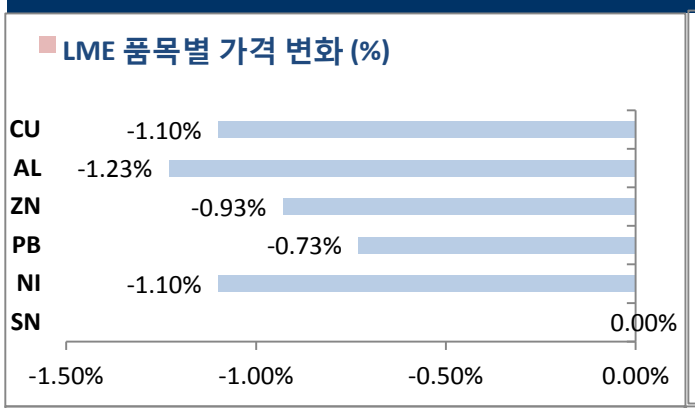

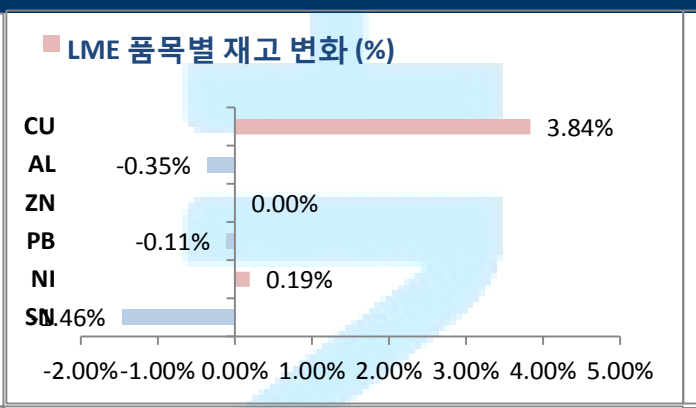

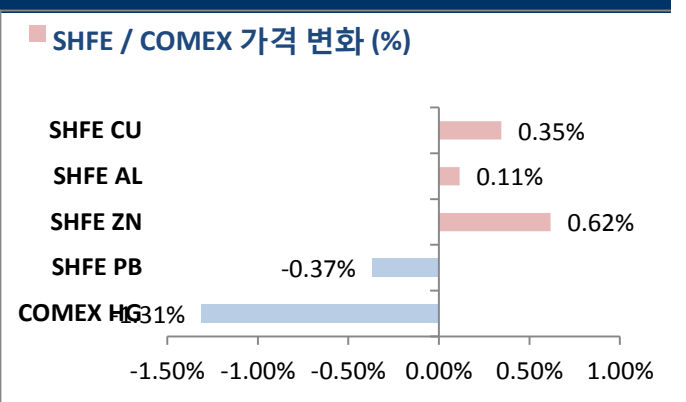

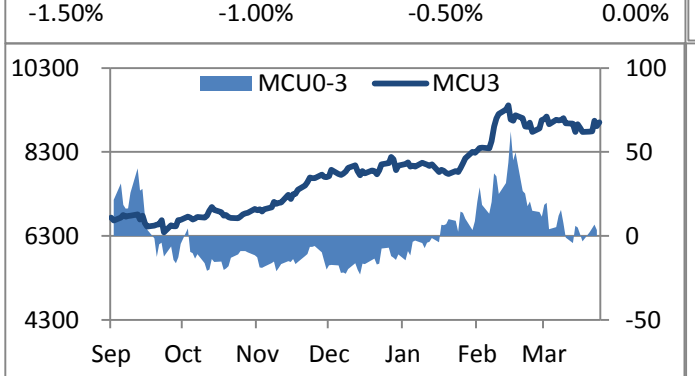

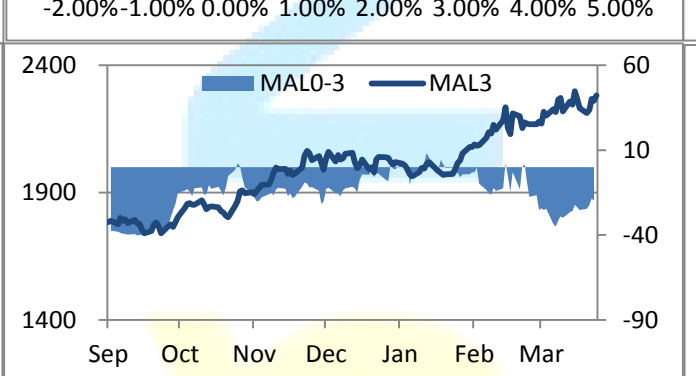

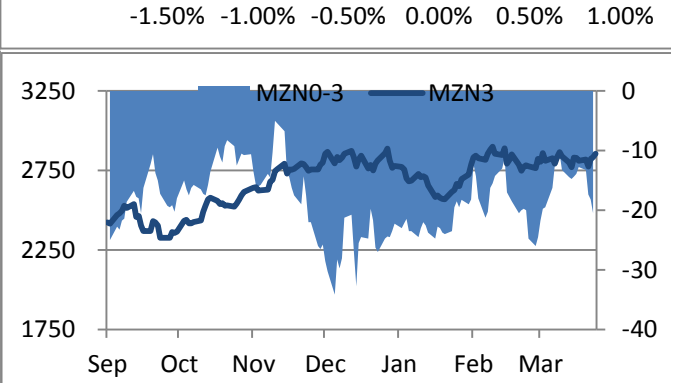

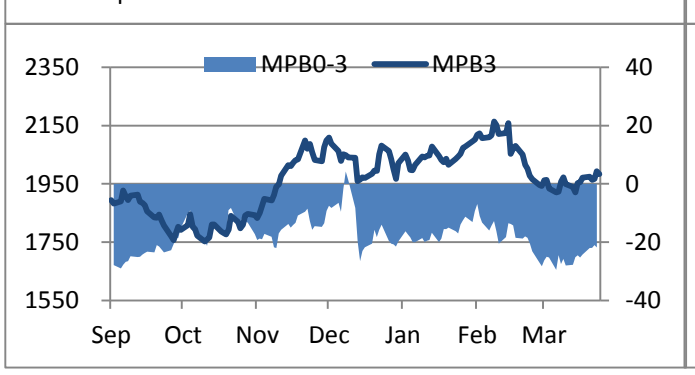

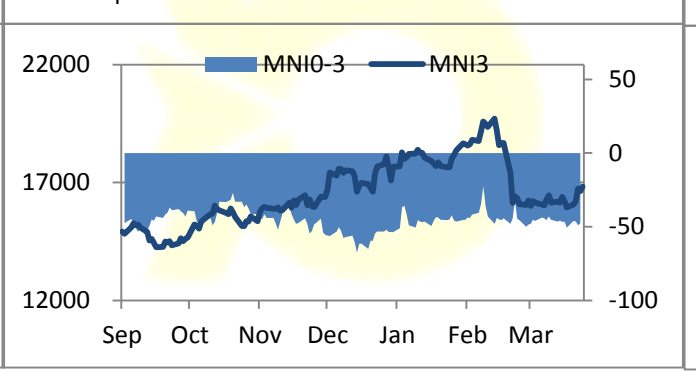

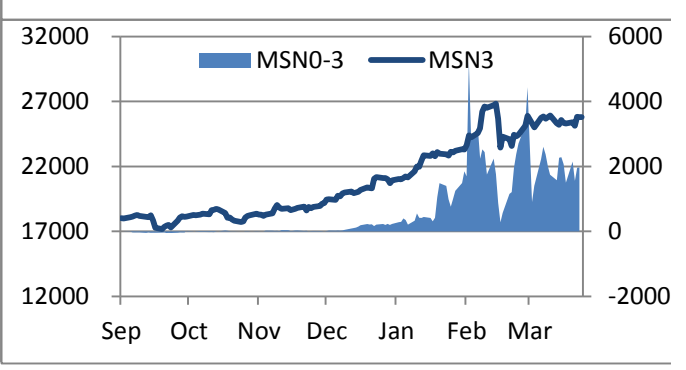

4. LME Stocks

	전일 최종재고	반입 (IN)	반출 (OUT)	금일 최종재고	변동폭	ON WRNT	CANCELLED WRNT	CW 변동폭
전기동	157075	7000	975	**163100**	6025	100775	62325	4500
알루미늄	1860850	0	6600	**1854250**	-6600	1337125	517125	850
아연	267650	0	0	**267650**	0	233975	33675	0
납 (연)	118775	0	125	**118650**	-125	100600	18050	-125
니켈	257418	1104	612	**257910**	492	194820	63090	1710
주석	1710	0	25	**1685**	-25	1010	675	125

5. SHFE 재고

* 상해 재고는 주간 단위로 업데이트 됩니다.

	04/02 재고	변동량	변동율	04/09 재고
전기동	197628	-4060	-2.05%	**193568**
알루미늄	387734	4514	1.16%	**392248**
아연	113125	-837	-0.74%	**112288**
납 (연)	46261	6491	14.03%	**52752**

6. SHFE/ COMEX

기준환율 USD/CNY = 6.5538

SHFE	전일 SETTLE	금 일 시가	고가	저가	종가	금일 SETTLE	($/Ton)	변동폭	($/Ton)	거래량
Shanghai Futures Exchange (SHFE)						(단위:CNY)				
CU MAY21	**66,640**	66860	67290	66550	66870	**66870**	**10203.24**	230.00	35.07	96815
AL MAY21	**17,490**	17555	17595	17450	17510	**17510**	**2671.73**	20.00	3.05	161129
ZN MAY21	**21,885**	22005	22215	21855	22020	**22020**	**3359.88**	135.00	20.59	166912
PB MAY21	**14,940**	14940	15005	14750	14885	**14885**	**2271.20**	-55.00	-8.39	73964
NI JUN21	**125,720**	127090	127750	125740	126800	**126800**	**19347.55**	1080.00	164.68	628885
SN JUN21	**182,720**	183190	184680	180850	182750	**182750**	**27884.59**	30.00	4.57	59970
COMEX										
CU MAY21	4.0945	4.0930	4.1075	4.0360	4.0400	**4.0400**	**8906.66**	-0.0545	-120.15	56,895

7. SHFE-LME SPREAD

	CNY=	LME 3M (CNY)	LME 최근월물 (CNY)	증치세	LME 3M (CNY incl.증치세)	LME 최근월물 (CNY incl.증치세)	SHFE 3개월물	SHFE 최근월물	SHFE-LME 최근월물 (USD)
CU	6.5580	58674	58742	13%	66302	66378	67090	66870	**75.01**
AL	6.5580	14923	14828	13%	16863	16756	17480	17510	**114.97**
ZN	6.5580	18631	18520	13%	21053	20927	21955	22020	**166.61**
PB	6.5580	12975	12853	13%	14662	14524	14945	14885	**55.00**
NI	6.5580	109223	108940	13%	123423	123102	126710	126720	**551.69**
SN	6.5580	168508	179689	13%	190414	203049	182640	182550	**-3,125.77**

Market Factors

1. 주요시장 DATA

Updated at : 02:00:22 AM

	S&P	다우존스	미국채 (10Y)	WTI	달러/원	유로화	일본엔화	호주달러	남아공화	LMEX
종가	4106.77	33596.56	131 27/32	59.40	1121.33	1.1902	109.6500	0.7626	14.6067	3849.40
전일비	9.60	92.99	- 5/32	-0.20	4.64	-0.0020	0.38	0.00	0.10	-33.5000
%CHG	0.23 %	0.28 %	-0.12 %	-0.34 %	0.41 %	-0.17 %	0.35 %	-0.35 %	0.65 %	-0.87 %

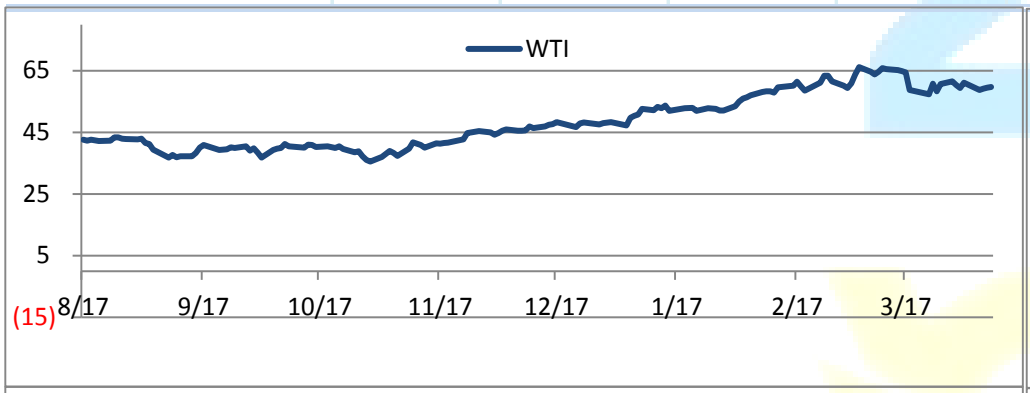

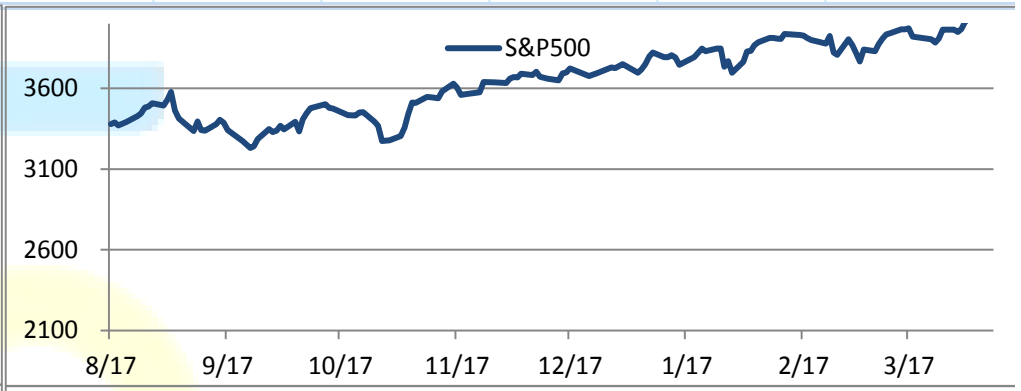

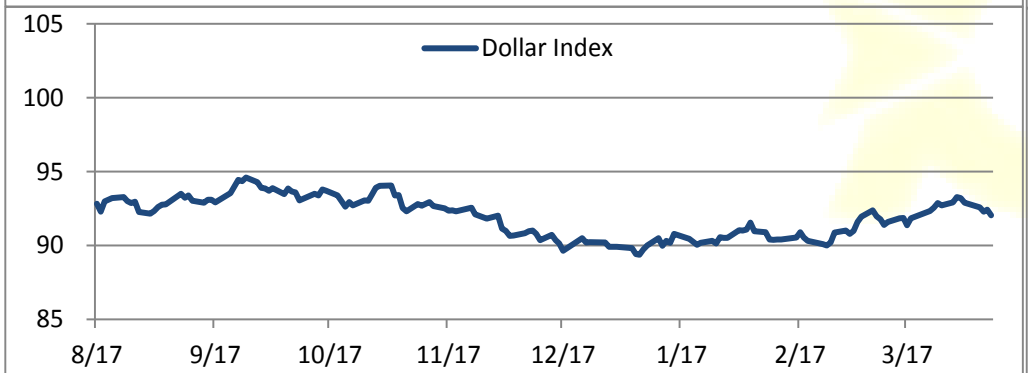

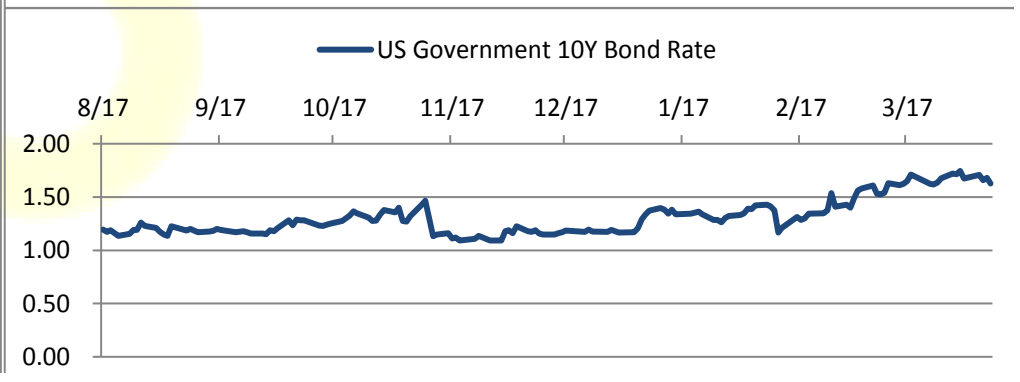

Precious Metals

1. Spot Precious Metals (LBMA/ LPPM)

(단위: USD)

	SPOT			LBMA / LPPM Price(구 London Fix)	
	현재가 (ASK)	고가	저가	AM	PM
GOLD	**1745.32**	1757.04	1731.68	**1747.95**	**1741.20**
SILVER	**25.300**	25.490	25.000	**25.225**	
PLATINUM	**1209.20**	1231.52	1194.45	**1213.00**	**1203.00**
PALLADIUM	**2641.21**	2649.75	2622.00	**2626.00**	**2644.00**

2. COMEX Futures

(단위: USD)

	시가 (OPEN)	고가 (HIGH)	저가 (LOW)	종가 (CLOSE)	변동폭 (CHG)	거래량 (VOL)	미결제 약정(O/I)		거래소 재고	
							금일	변동폭	금일재고	변동폭
GOLD JUN21	1757	1758.20	1730.80	**1745.50**	-12.70	149872	384548	5595	36652189	0
SILVER MAY21	25.53	25.56	25.01	**25.31**	-0.28	48315	109171	-6162	368618535	97787
PLATINUM JUL21	1236	1237.50	1193.20	**1208.20**	-27.20	11558	64732	-32	688385	0
PALLADIUM JUN21	2624	2647.00	2615.00	**2634.00**	5.70	582	10154	-10	118024	0

3. TOCOM Futures

(단위: JPY)

	시가 (OPEN)	고가 (HIGH)	저가 (LOW)	종가 (CLOSE)	변동폭 (CHG)	거래량 (VOL)	미결제 약정(O/I)	
							금일	변동폭
GOLD FEB22	6147.0	6160.0	6118.0	**6152.0**	0.0	8029	**20519**	**191**
SILVER FEB22	90.5	90.9	90.2	**90.9**	0.3	39	**749**	**17**
PLATINUM FEB22	4275	4288	4211	**4241**	-36	5386	**16550**	**865**
PALLADIUM FEB22	0	0	0	**0**	0	0	**148**	**0**

4. SHFE Futures

SHFE	전일 SETTLE	금 일				금일 SETTLE	($/Toz)	변동폭	($/Toz)	거래량
		시가	고가	저가	종가					
GOLD JUN21	**369.08**	370.88	373.96	370.88	372.72	**372.72**	1828.40	3.64	17.86	152545

LBMA/LPPM PRECIOUS METAL PRICES

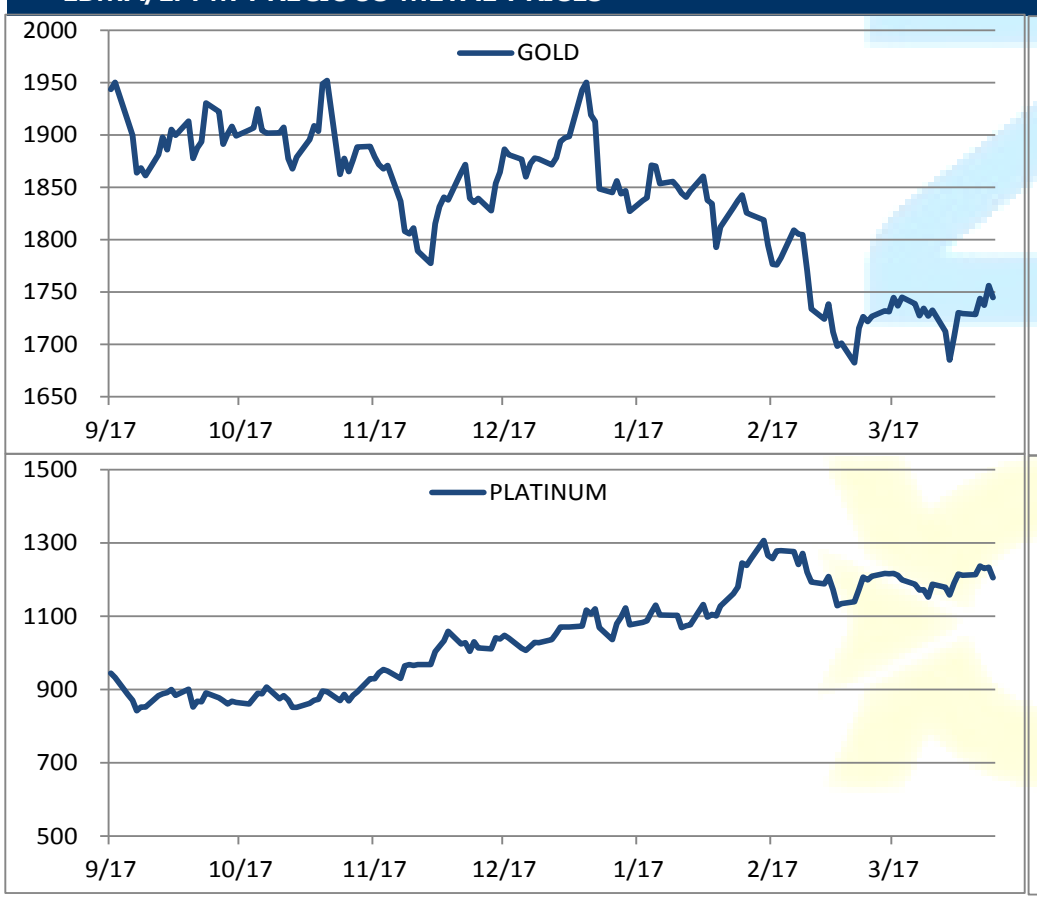

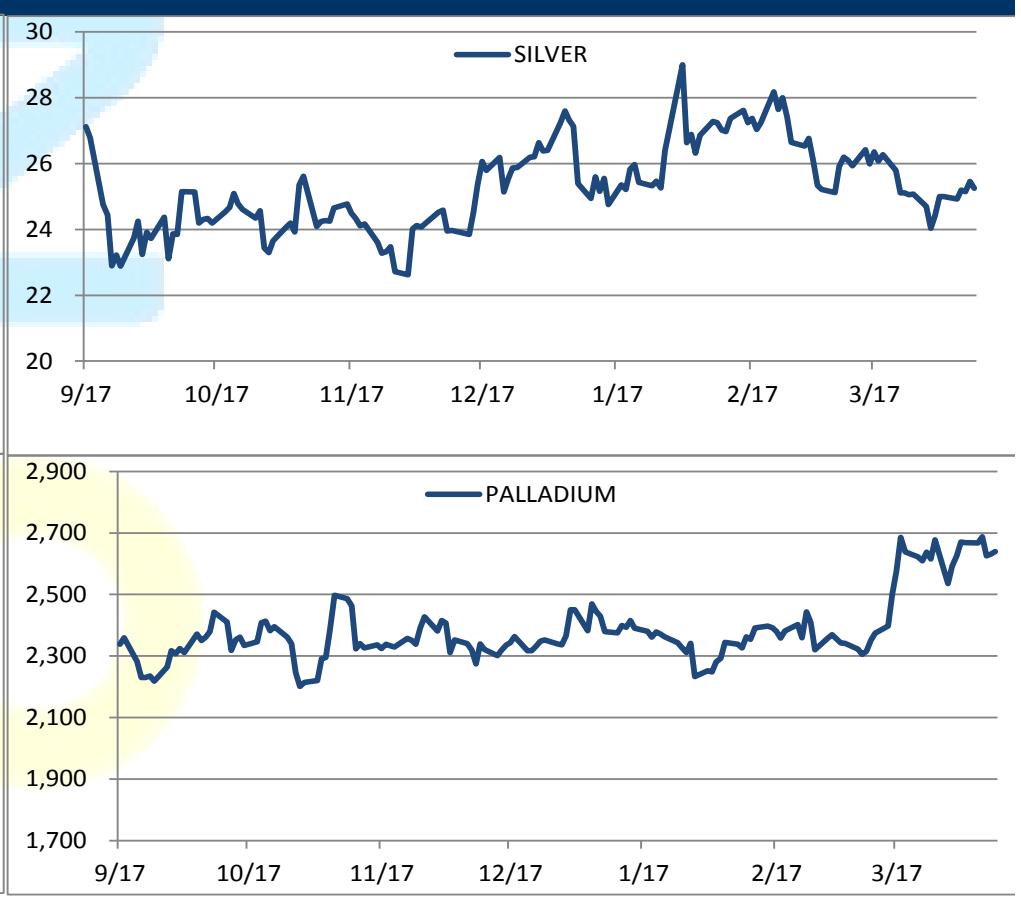

Top News

1. 중국의 전기동, 알루미늄 수입물량이 올해 감소 할 것이라는 소식이다. 중국 비철금속산업협회의 리서치기관 Antaike 는 중국의 Refined Copper 수입물량이 올해 전년대비 27% 감소할 것으로 예측했으며 알루미늄은 반토막 날 것으로 전망했다. Antaike가 설명하길 지난해 이미 기록적 수입량을 달성했었고, 중국의 자국내 Refined Copper 생산량은 늘어날 것으로 예측했다.

2. 칠레 광산업체 Codelco 는 자사의 최초 해외 오퍼레이션이 될 수도 있는 에콰도르 소재 Llurimagua 광산 프로젝트를 놓고 에콰도르 정부와의 중재를 국제기관에 요청했다. 에콰도르 수도 Quito에서 80km 떨어진 해당 광산은 지역 주민들의 반발과 환경파괴 우려를 사고있다.

3. 금일 발표된 상해 거래소 재고는 다음과 같다:

	2021-04-09	2021-04-02	Change
CU	193568	197628	-4060
AL	392248	387734	4514
ZN	112288	113125	-837
PB	52752	46261	6491
NI	9930	10268	-338
SN	8183	7894	289

금일 주요 경제지표

- 미국 3월 PPI 최종수요 전월비	발표:	1.00%	예상:	0.50%	이전:	0.50%
- 미국 2월 도매 재고 전월비	발표:	0.60%	예상:	0.50%	이전:	0.50%
- 독일 2월 산업생산 SA 전월비	발표:	-1.60%	예상:	1.50%	이전:	-2.50%
- 중국 3월 CPI 전년비	발표:	0.40%	예상:	0.30%	이전:	-0.20%
- 중국 3월 PPI 전년비	발표:	4.40%	예상:	3.60%	이전:	1.70%

명일 주요 경제지표

- 유로존 2월 소매판매 전월비	발표:		예상:	1.30%	이전:	-5.90%

Comment

- 중국 인플레이션 상승 및 긴축 우려로 비철금속 하방압력 받아
- 중국 2분기 계절성 산업금속 수요 증가 낌새 아직 없어, 구리 투기성 베팅 규모 축소
- 미 상무부, 중국 기업 7곳 블랙리스트 등록하며 미중 갈등 고조
- CNBC "미국인 5명 중 1명은 코로나19 백신 접종 완료

주요국 증시가 고점 부담에 대부분 하락세를 나타낸 오늘 비철품목들도 하락 여파를 받으면서 전 품목이 약세를 띄었다.
중국에서는 이날 발표된 3월 소비자 물가지수가 0.4% 상승해 3개월만에 상승 전환했으며, 이는 통화 긴축 우려를 자극했다. 또한 일부 전문가들이 분석하길, 곧 인플레이션이 전 세계로 확대될 가능성을 언급하면서 세계 최대 수출국인 중국이 높아진 원자재 비용을 소비자로 전가하는 움직임은 이미 시작되었다고 진단했다.
미 국채금리가 리플레이션 우려로 다시 상승세를 보이며 달러의 향후 방향성도 시장의 관심을 끌고있다. Citi그룹은 이날 미 달러 및 국채금리가 인플레 상승으로 반등할 것으로 내다보았으며 연준의 다음 움직임이 자산 매입 테이퍼링이 될 수도 있다고 경고했다.
비철품목 전 품목은 어제의 상승폭을 대부분 반납하였는데, 이번 주 내내 등락을 반복하며 뚜렷한 방향의 갈피를 못잡고 있는 모습이다. LME 전기동은 중국 물가 상승 데이터로 하향 압력을 받으면서 다시 톤 당 $9000선 아래로 하락했다. 비록 상해 거래소 재고는 전주 대비 감소했으나 이는 별다른 회복세를 이끌어내지 못했다. 점점 구리 강세론자들의 목소리도 작아지는 모습이다. 지난 2월 $10억 규모를 구리가격 상승에 베팅한 중국의 Dalu Futures는 오늘날 4~7월 만기 포지션을 40% 가량 줄였다는 소식도 있었다. 그러나 WisdomTree 애널리스트 Nitesh는 전기동이 세계 인프라 투자 확대 속에서 펀더멘털이 튼튼하다며 장기적으로는 강세 기조를 유지할 것이라고 전했다. 한편 알루미늄, 아연, 납 또한 계절성 수요 확대 시기임에도 불구 실물 시장이 조용하자 반락하였다.

글로벌상품영업팀: 정지호 / 손동희

Compliance Notice

본 자료는 투자의 이해를 돕기 위해 참고가 되는 정보 제공을 목적으로 작성되었습니다. 당사 고객들에게 배포되는 자료로서 본 조사자료의 내용은 당사의 글로벌상품영업팀에서 신뢰할 수 있는 자료와 정보를 이용하여 작성한 것이나, 당사는 그 정확성이나 완전성을 보장할 수 없습니다. 투자자는 자신의 판단과 책임하에 투자를 하여야 하며, 본 자료는 투자 결과에 대한 법적 책임소재의 증빙자료로 사용될 수 없습니다. 그리고 파생상품은 높은 가격변동성으로 인해 단기간에 투자원금의 전부 또는 상당부분을 손실할 수 있습니다. 본 자료는 당사의 동의 없이 무단으로 복제/전송/인용/배포하는 행위는 법적으로 금지되어있습니다.