

Base Metals

	전일 증가	금 일			변동폭	Cash - 3M		미결제약정(O/I)	
		시가	고가(B)	저가(A)		증가(A)	BID	ASK	전일
전기동(Cash)	9,108.00	9,089.75	9,317.75	9,069.75	9,317.75	209.75			
전기동(3M)	9,100.00	9,074.50	9,302.50	9,054.50	9,302.50	202.50	11.25	15.25	314,774 / 5,606
알루미늄(Cash)	2,314.50	2,310.60	2,344.60	2,307.60	2,329.60	15.10			
알루미늄(3M)	2,329.00	2,325.00	2,359.00	2,322.00	2,344.00	15.00	-18.40	-14.40	715,446 / 8,959
아연	2,832.00	2,826.00	2,870.00	2,816.00	2,865.50	33.50	-22.65	-20.65	250,043 / 3,783
납(연)	1,996.50	1,999.00	2,028.50	1,995.50	2,028.50	32.00	-18.75	-16.75	101,733 / 1,320
니켈	16,380.00	16,345.00	16,410.00	16,065.00	16,360.00	-20.00	-47.75	-37.75	218,413 / -55
주석	26,060.00	26,120.00	26,470.00	25,950.00	26,425.00	365.00	1,595.00	1,605.00	12,634 / 348

* Base Metal 증가는 COMEX 종료시점 기준 (LONDON 18시00분)

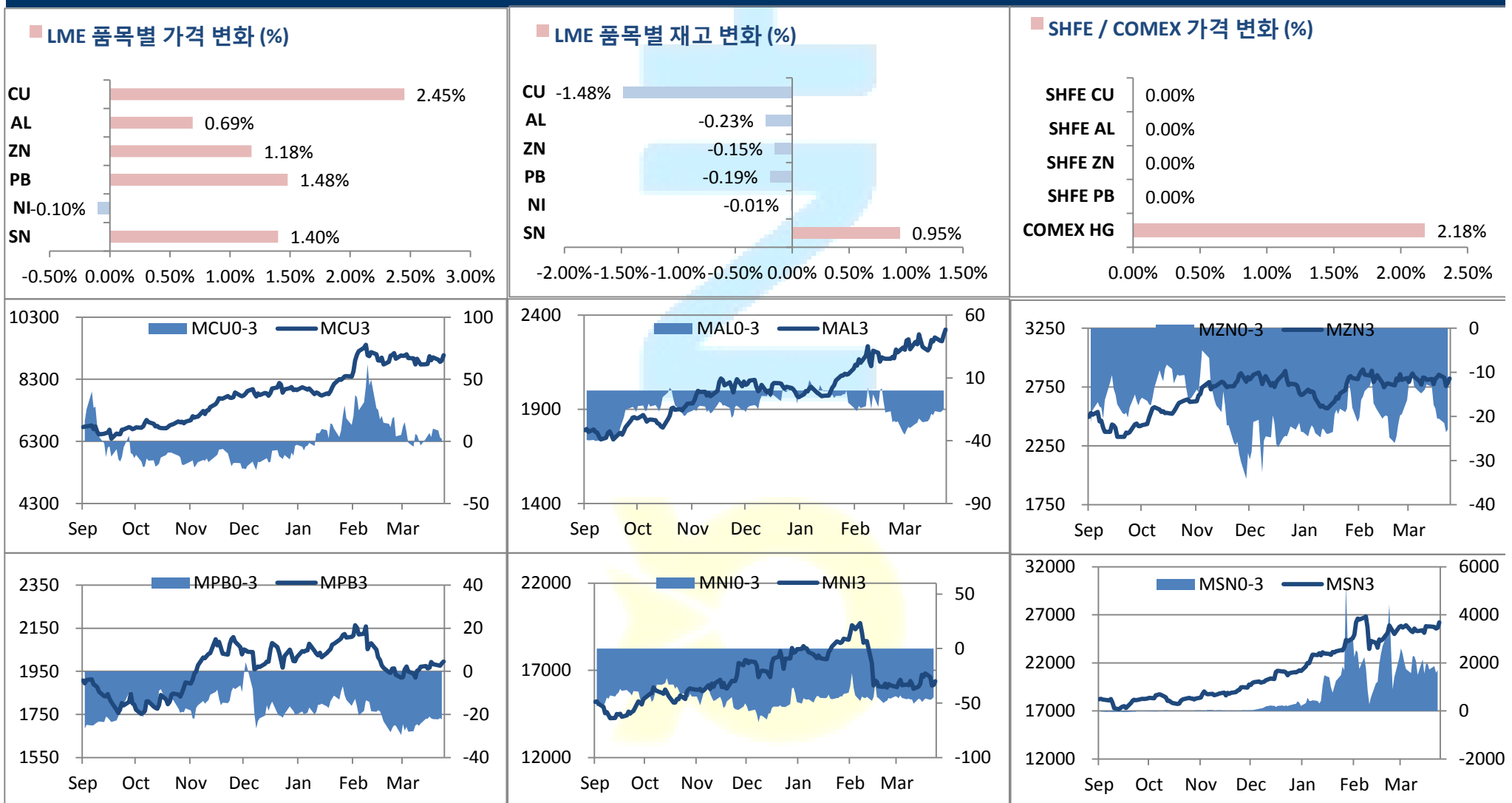
2. LME Official Settlement Prices (AM 2nd Ring)

	금 일		당월평균	전월평균	
	Cash	3M		Cash	3M
전기동	9187.50	9180.50	8970.22	9004.98	8988.20
알루미늄	2328.00	2344.00	2263.78	2191.59	2212.17
아연	2809.50	2833.00	2792.56	2791.65	2808.54
납(연)	1984.50	2006.50	1958.50	1960.76	1982.72
니켈	16049.00	16097.00	16361.78	16460.74	16506.30
주석	27800.00	26231.00	27832.00	27396.30	25078.65

3. LME Evening Valuation

	LME 정산가 (LONDON 17시00분)				
	Cash	3M	Apr	May	Jun
전기동	9297.25	9284.00	9295.25	9290.50	9286.75
알루미늄	2322.60	2339.00	2323.20	2325.20	2332.50
아연	2842.85	2864.50	2844.00	2853.00	2859.50
납(연)	1998.25	2016.00	1999.25	2007.25	2012.25
니켈	16321.25	16364.00	16319.75	16332.25	16348.00
주석	27959.00	26359.00	27958.00	27508.00	26859.00

LME BASE METALS PRICE



4. LME Stocks

	전일 최종재고	반입 (IN)	반출 (OUT)	금일 최종재고	변동폭	ON WRNT	CANCELLED WRNT	CW 변동폭
전기동	172025	0	2550	169475	-2550	98625	70850	0
알루미늄	1833550	0	4225	1829325	-4225	1301425	527900	0
아연	296975	0	450	296525	-450	264175	32350	0
납 (연)	116650	0	225	116425	-225	98325	18100	0
니켈	263226	0	24	263202	-24	202872	60330	0
주석	1585	20	5	1600	15	1075	525	0

5. SHFE 재고

* 상해 재고는 주간 단위로 업데이트 됩니다.

	04/02 재고	변동량	변동율	04/09 재고
전기동	197628	-4060	-2.05%	193568
알루미늄	387734	4514	1.16%	392248
아연	113125	-837	-0.74%	112288
납 (연)	46261	6491	14.03%	52752

6. SHFE/ COMEX

기준환율 USD/CNY =

6.5236

SHFE	전일 SETTLE	시가	고가	저가	증가	금일 SETTLE	(\$/Ton)	변동폭	(\$/Ton)	거래량
Shanghai Futures Exchange (SHFE)										
		(단위:CNY)								
CU JUN21	67,400	66840	68180	66680	67400	67400	10331.72	0.00	0.00	190130
AL MAY21	18,080	17880	18360	17860	18080	18080	2771.48	0.00	0.00	264569
ZN MAY21	21,600	21635	21730	21500	21600	21600	3311.06	0.00	0.00	128372
PB MAY21	14,885	14910	14940	14840	14885	14885	2281.72	0.00	0.00	42533
NI JUN21	121,960	122200	123060	120660	121960	121960	18695.20	0.00	0.00	507427
SN JUN21	179,490	178220	180590	178210	179490	179490	27513.95	0.00	0.00	88430
COMEX										
CU MAY21	4.2185	4.1050	4.2220	4.1050	4.2185	4.2185	9300.19	0.0900	198.41	98,034

7. SHFE-LME SPREAD

	CNY=	LME 3M (CNY)	LME 최근월물 (CNY)	증치세	LME 3M (CNY incl.증치세)	LME 최근월물 (CNY incl.증치세)	SHFE 3개월물	SHFE 최근월물	SHFE-LME 최근월물 (USD)
CU	6.5298	59901	59950	13%	67688	67744	67440	67250	-75.59
AL	6.5298	15332	15234	13%	17325	17214	18005	18080	132.55
ZN	6.5298	18545	18409	13%	20955	20802	21535	21600	122.16
PB	6.5298	13144	13016	13%	14853	14708	14975	14885	27.18
NI	6.5298	105260	104967	13%	118944	118612	121920	121620	460.63
SN	6.5298	169285	179361	13%	191292	202677	179610	179230	-3,590.83

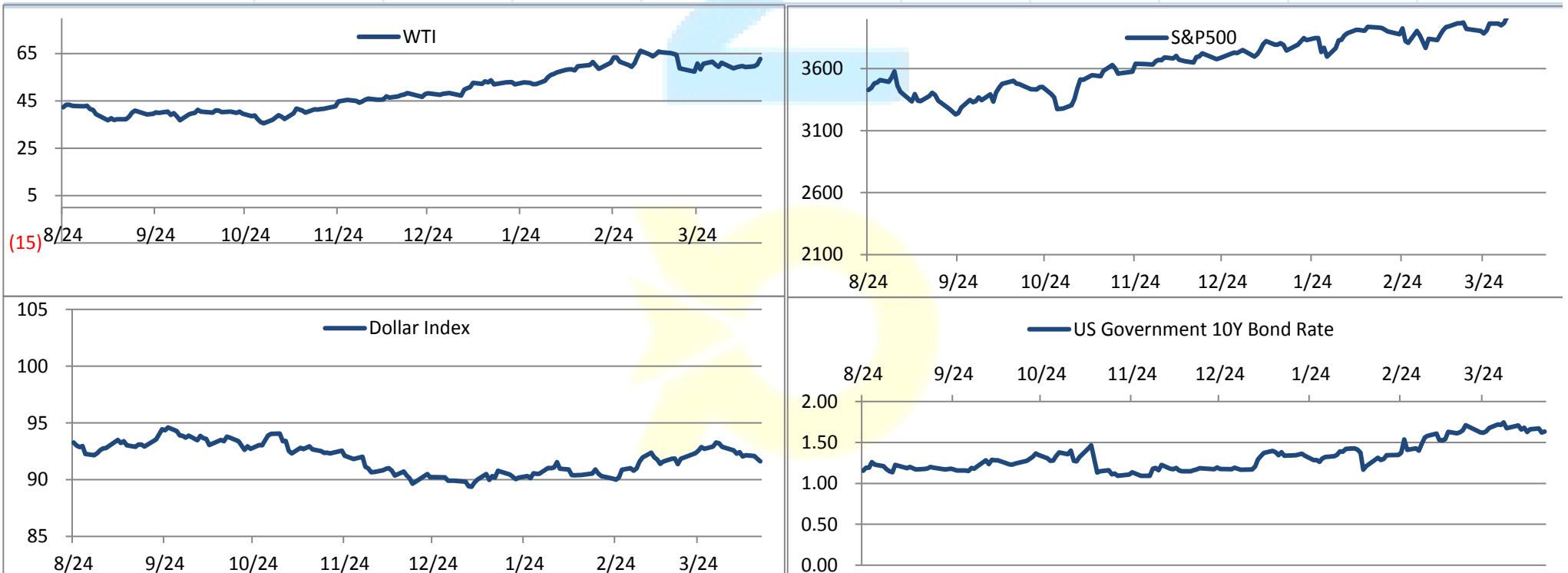
Market Factors

1. 주요시장 DATA

Updated at :

02:01:32 AM

	S&P	다우존스	미국채 (10Y)	WTI	달러/원	유로화	일본엔화	호주달러	남아공화	LMEX
증가	4167.62	34018.19	132 19/32	63.28	1115.33	1.1969	108.7200	0.7748	14.1841	3968.50
전일비	42.96	287.30	22/32	0.13	0.00	-0.0001	0.01	0.00	0.00	0.0000
%CHG	1.04 %	0.85 %	0.51 %	0.21 %	0.00 %	-0.01 %	0.01 %	0.00 %	-0.01 %	0.00 %



Precious Metals

1. Spot Precious Metals (LBMA/ LPPM)

(단위: USD)

	SPOT			LBMA / LPPM Price(구 London Fix)	
	현재가 (ASK)	고가	저가	AM	PM
	GOLD	1767.53	1769.37	1734.71	1748.00
SILVER	25.957	25.990	25.340	25.585	
PLATINUM	1201.87	1203.70	1176.00	1191.00	1189.00
PALLADIUM	2743.37	2760.53	2682.96	2724.00	2738.00

2. COMEX Futures

(단위: USD)

	시가 (OPEN)	고가 (HIGH)	저가 (LOW)	종가 (CLOSE)	변동폭 (CHG)	거래량 (VOL)	미결제 약정(O/I)		거래소 재고	
							금일	변동폭	금일재고	변동폭
							GOLD JUN21	1737	1770.60	1734.40
SILVER MAY21	25.48	26.07	25.38	26.02	0.50	61405	84788	-4185	366156739	678459
PLATINUM JUL21	1174	1207.20	1172.60	1196.90	19.50	10844	61292	-1243	688237	0
PALLADIUM JUN21	2691	2770.00	2685.00	2739.40	60.00	1399	10404	92	117924	100

3. TOCOM Futures

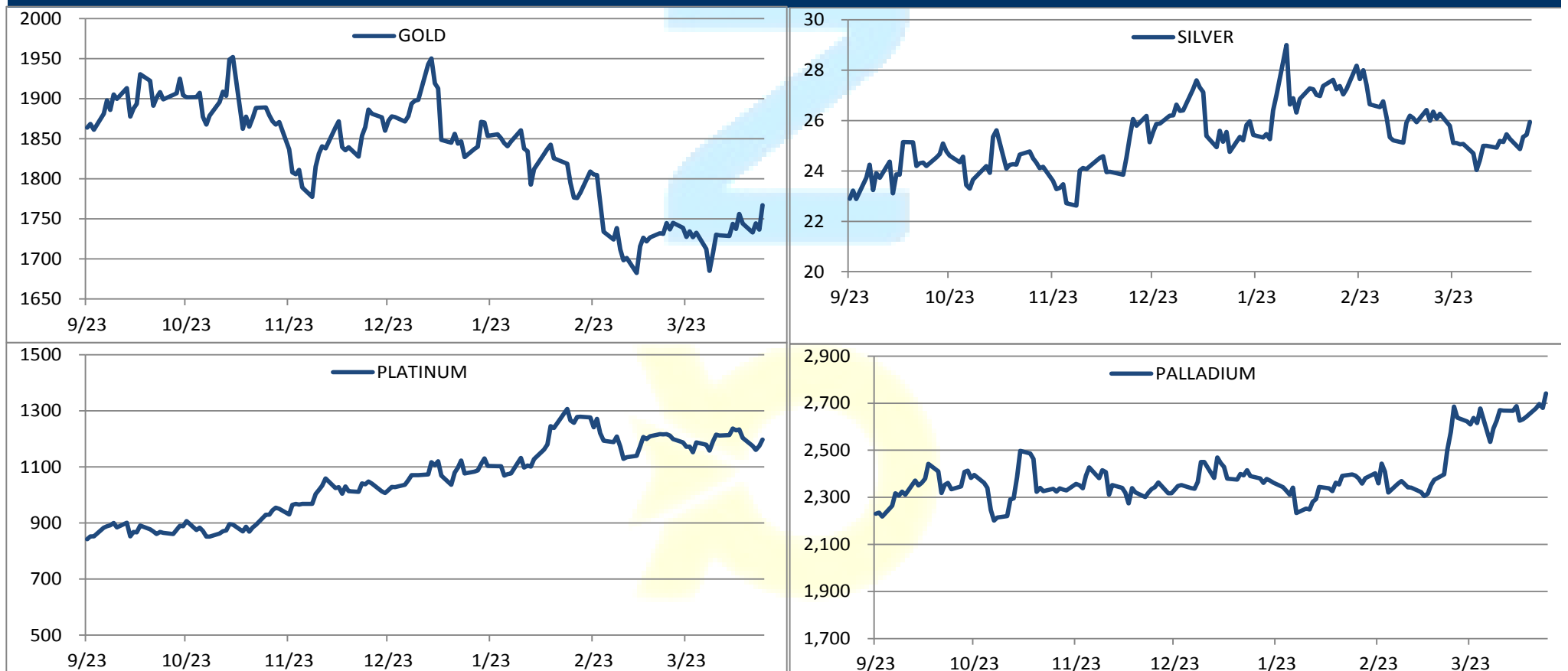
(단위: JPY)

	시가 (OPEN)	고가 (HIGH)	저가 (LOW)	종가 (CLOSE)	변동폭 (CHG)	거래량 (VOL)	미결제 약정(O/I)	
							금일	변동폭
							GOLD FEB22	6107.0
SILVER FEB22	90.6	91.9	90.5	91.2	0.9	28	764	-11
PLATINUM FEB22	4150	4216	4146	4192	55	4781	21258	797
PALLADIUM FEB22	0	0	0	0	0	0	148	0

4. SHFE Futures

SHFE	전일 SETTLE	금 일				금일 SETTLE	(\$/Toz)	변동폭	(\$/Toz)	거래량
		시가	고가	저가	종가					
		GOLD JUN21	367.62	369.38	369.60					

LBMA/LPPM PRECIOUS METAL PRICES



Top News

1. 트럼프가 유로존에 철강 및 알루미늄에 대해 부과한 관세(철강 25%, 알루미늄 10%)에 대해 EU측 Sabine Weyand가 입장을 밝혔다. 그는 미국과 유로존간 무역갈등을 해소하기 위해 6개월간 EU가 부과한 보복관세를 철회할 준비가 되어 있다고 밝히며 미국 측의 입장을 노심초사 기다리고 있음을 밝혔다.

2. World Steel Association은 금년도 철강수요가 5.8% 가량 전년 대비 확대될 것이라 전망했다. 그러나 22년에 들어서는 이러한 수요 확대세가 잦아들 것이라는 입장을 밝혔다. 철강 생산 기업들도 2분기에 들어서는 코로나19 확진자가 줄어들 것으로 전망한다며 철강수요 확대를 전망했다.

금일 주요 경제지표

- 미국 주간 실업수당 청구건수	발표:	576k	예상:	700K	이전:	744K
- 미국 3월 소매판매 추정 MoM	발표:	9.80%	예상:	5.80%	이전:	-3.00%
- 미국 3월 광공업생산 MoM	발표:	1.40%	예상:	2.50%	이전:	-2.20%

명일 주요 경제지표

- 중국 3월 광공업생산 전년대비	발표:		예상:	26.50%	이전:	35.10%
- 유로존 3월 CPI (전년대비)	발표:		예상:	1.30%	이전:	0.90%
- 미국 3월 주택착공건수	발표:		예상:	255k	이전:	245.9k

Comment

- 비철금속 시장 금일도 급등, 전기동은 톤당 \$9,200 저항선 돌파
- 공급 축소 기대감으로 전일 상승한 알루미늄은 차익실현 매물로 보험권 유지
- 달러 금일도 하락, 원달러 스팟 다시 1,110원대로 복귀
- 급등하던 LME 전기동 재고 소폭 하락, 상해 거래소 전기동 2% 넘게 상승 마감
- 금일 미국장 다우존스 및 나스닥 모두 상승 출발, 원유는 소폭 상승세

금일 LME 전기동은 상해 거래소 전기동의 상승과 재고 하락 이슈에 급등하였다. 금일 가격은 최근까지 저항선으로 작용하던 톤당 \$9,200선을 돌파하며 유의미한 상승을 보인 것으로 분석된다. 최근까지의 전기동 가격 움직임을 볼 때 횡보국면 후 첫 번째 저항선 돌파 시 급등을 이어가는 모습을 보였다는 점에 입각하여 중대한 매크로 이슈가 발생하지 않는 한 상승여지는 아직 남아 있는 것으로 보인다. 20년도 초반에 코로나19 이슈에 급락 후 상승세를 벗어나지 않고 지속적으로 상승하기만 한 알루미늄은 전일 공급축소 기대감으로 1% 넘게 상승하였으나 금일은 급등을 보이지는 않았다.

파월 의장 발언 이후 달러 공급 축소 우려가 해소되며 달러 인덱스가 지속적으로 하락하고 있다는 점, 원화로 따지면 달러가 다시 1,110원대로 복귀한 점은 비철금속 시장에 힘을 실었을 것으로 보여진다. 또한, 원유가 급등하지는 않았으나 하락하지 않고 상승세를 유지하였다는 점도 비철금속 투자자들의 불안을 어느 정도 해소하는 요소로 작용했을 것이다.

금일 미국장은 나스닥 및 다우존스가 모두 상승 출발하는 모습을 보였으며 LME 전기동 또한 미국장에 들어 다시 한 번 상승하는 모습이었다. 나스닥 종합지수가 14,000을 초과 상승하였다는 점은 투자자들의 위험선호도가 다시금 확대되고 있음을 알리는 시그널이 될 수 있다.

글로벌상품영업팀: 박한길 / 송영우

Compliance Notice

본 자료는 투자의 이해를 돕기 위해 참고가 되는 정보 제공을 목적으로 작성되었습니다. 당사 고객들에게 배포되는 자료로서 본 조사자료의 내용은 당사의 글로벌상품영업팀에서 신뢰할 수 있는 자료와 정보를 이용하여 작성한 것이나, 당사는 그 정확성이나 완전성을 보장할 수 없습니다. 투자자는 자신의 판단과 책임하에 투자를 하여야 하며, 본 자료는 투자 결과에 대한 법적 책임소재의 증빙자료로 사용될 수 없습니다. 그리고 파생상품은 높은 가격변동성으로 인해 단기간에 투자원금의 전부 또는 상당부분을 손실할 수 있습니다. 본 자료는 당사의 동의 없이 무단으로 복제/전송/인용/배포하는 행위는 법적으로 금지되어 있습니다.