

Base Metals

	전일 증가	금 일			변동폭	Cash - 3M		미결제약정(O/I)		
		시가	고가(B)	저가(A)		증가(A)	BID	ASK	전일	변동폭
전기동(Cash)	9,317.75	9,338.00	9,371.50	9,183.00	9,199.00	-118.75				
전기동(3M)	9,302.50	9,320.00	9,353.50	9,165.00	9,181.00	-121.50	14.00	18.00	316,989	2,215
알루미늄(Cash)	2,329.60	2,329.45	2,334.95	2,301.45	2,309.45	-20.15				
알루미늄(3M)	2,344.00	2,340.50	2,346.00	2,312.50	2,320.50	-23.50	-15.05	-11.05	719,525	4,079
아연	2,865.50	2,873.50	2,885.00	2,850.00	2,852.50	-13.00	-22.70	-20.70	250,776	733
납(연)	2,028.50	2,028.50	2,062.50	2,017.00	2,034.00	5.50	-19.90	-17.90	101,357	-376
니켈	16,360.00	16,395.00	16,485.00	16,110.00	16,135.00	-225.00	-49.25	-39.25	219,031	618
주석	26,425.00	26,360.00	26,695.00	26,320.00	26,570.00	145.00	1,471.00	1,481.00	12,575	-59

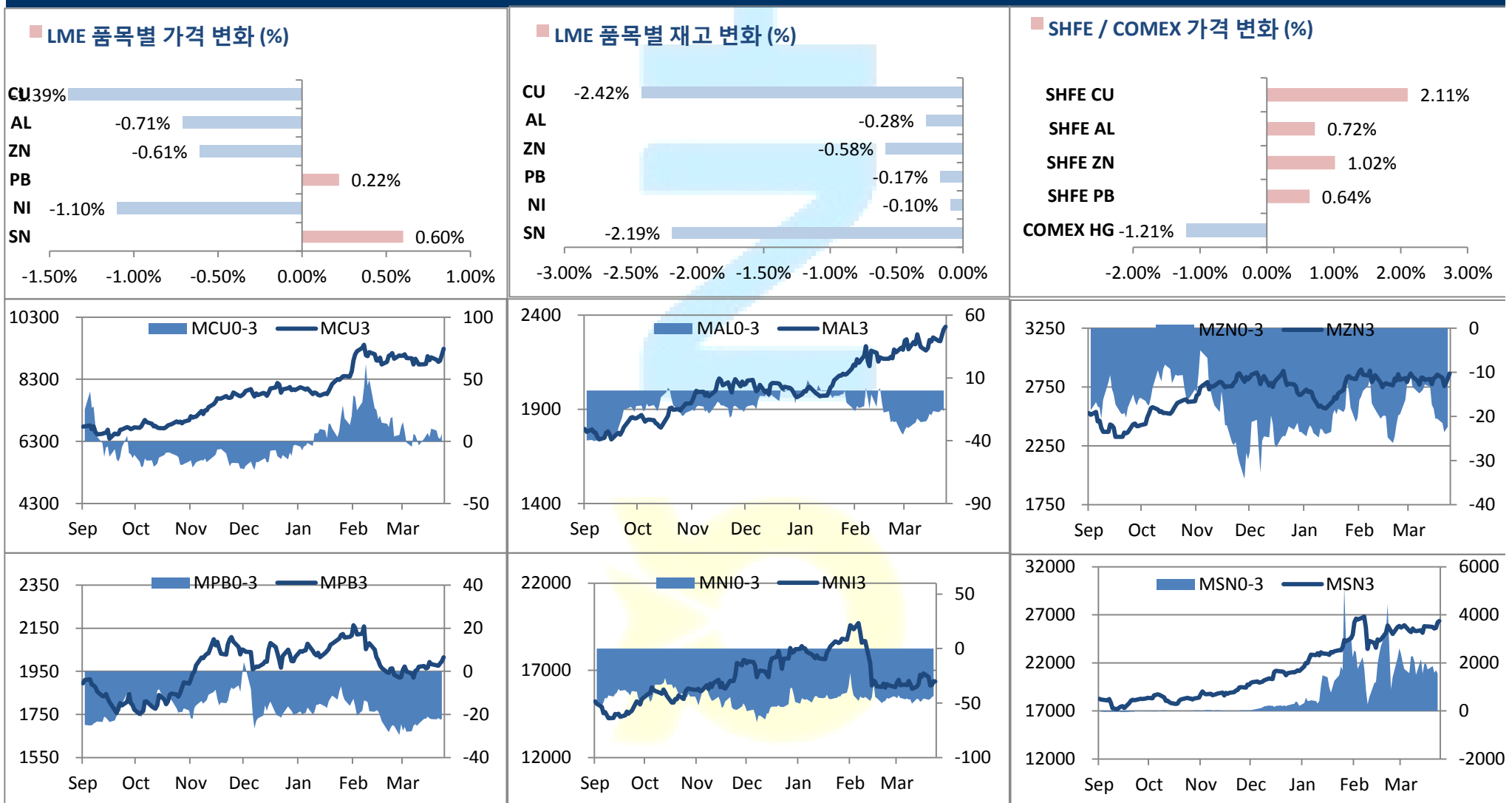
* Base Metal 증가는 COMEX 종료시점 기준 (LONDON 18시00분)

2. LME Official Settlement Prices (AM 2nd Ring)

	금 일		당월평균		전월평균		LME 정산가 (LONDON 17시00분)			
	Cash	3M	Cash	Cash	3M	Cash	3M	Apr	May	Jun
전기동	9336.00	9317.50	9006.80	9004.98	8988.20	9227.00	9211.00	9225.50	9217.50	9214.25
알루미늄	2308.50	2324.50	2268.25	2191.59	2212.17	2301.95	2315.00	2301.95	2300.95	2308.25
아연	2853.50	2876.00	2798.65	2791.65	2808.54	2834.30	2856.00	2834.75	2843.75	2850.75
납(연)	2033.00	2052.00	1965.95	1960.76	1982.72	2027.10	2046.00	2027.50	2036.50	2042.75
니켈	16411.00	16459.00	16366.70	16460.74	16506.30	16318.75	16363.00	16318.00	16331.00	16347.00
주석	28267.00	26600.00	27875.50	27396.30	25078.65	28092.00	26616.00	28086.00	27816.00	27066.00

3. LME Evening Valuation

LME BASE METALS PRICE



4. LME Stocks

	전일 최종재고	반입 (IN)	반출 (OUT)	금일 최종재고	변동폭	ON WRNT	CANCELLED WRNT	CW 변동폭
전기동	169475	0	4100	165375	-4100	101875	63500	-7350
알루미늄	1829325	0	5075	1824250	-5075	1300675	523575	-4325
아연	296525	0	1725	294800	-1725	264175	30625	-1725
납 (연)	116425	0	200	116225	-200	97075	19150	1050
니켈	263202	240	492	262950	-252	202536	60414	84
주석	1600	75	110	1565	-35	1100	465	-60

5. SHFE 재고

* 상해 재고는 주간 단위로 업데이트 됩니다.

	04/09 재고	변동량	변동율	04/16 재고
전기동	193568	8896	4.60%	202464
알루미늄	392248	-7050	-1.80%	385198
아연	112288	-625	-0.56%	111663
납 (연)	52752	12692	24.06%	65444

6. SHFE/ COMEX

기준환율 USD/CNY =

6.5216

SHFE	전일 SETTLE	시가	고가	저가	증가	금일 SETTLE	(\$/Ton)	변동폭	(\$/Ton)	거래량
Shanghai Futures Exchange (SHFE)										
(단위:CNY)										
CU JUN21	67,400	68130	69500	68060	68820	68820	10552.63	1420.00	217.69	249767
AL MAY21	18,080	18345	18460	17905	18210	18210	2792.26	130.00	19.93	356690
ZN MAY21	21,600	21550	21920	21545	21820	21820	3345.80	220.00	33.73	127540
PB MAY21	14,885	14990	15095	14900	14980	14980	2296.98	95.00	14.56	51600
NI JUN21	121,960	121230	124090	121130	122970	122970	18855.80	1010.00	154.83	580000
SN JUN21	179,490	180960	183720	180560	182640	182640	28005.40	3150.00	482.90	83891
COMEX										
CU MAY21	4.2185	4.2255	4.2440	4.1605	4.1665	4.1665	9185.55	-0.0520	-114.64	82,504

7. SHFE-LME SPREAD

	CNY=	LME 3M (CNY)	LME 최근월물 (CNY)	증치세	LME 3M (CNY incl. 증치세)	LME 최근월물 (CNY incl. 증치세)	SHFE 3개월물	SHFE 최근월물	SHFE-LME 최근월물 (USD)
CU	6.5231	60342	60415	13%	67619	67702	68880	68680	149.97
AL	6.5231	15166	15063	13%	17138	17021	18105	18210	182.22
ZN	6.5231	18653	18519	13%	21078	20927	21775	21820	136.97
PB	6.5231	13281	13172	13%	15008	14884	15065	14980	14.70
NI	6.5231	107272	106984	13%	121218	120892	122920	122720	280.29
SN	6.5231	171721	182151	13%	194044	205831	182700	182330	-3,602.69

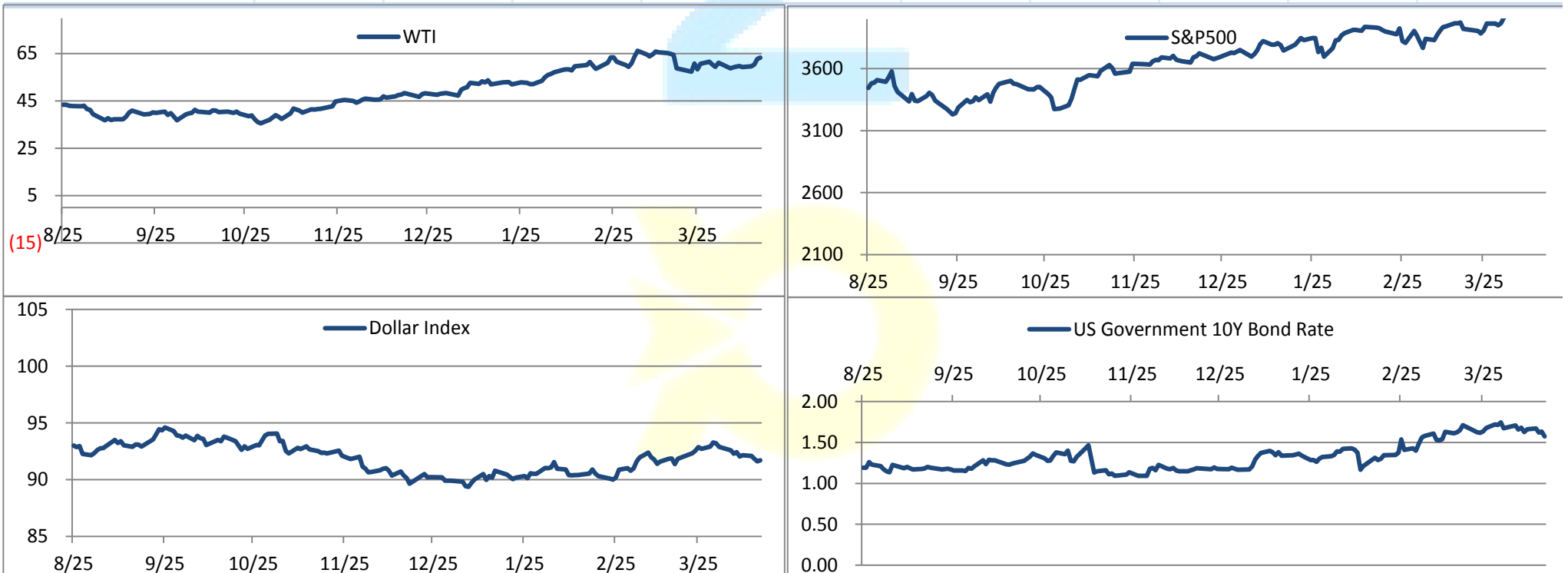
Market Factors

1. 주요시장 DATA

Updated at :

02:00:04 AM

	S&P	다우존스	미국채 (10Y)	WTI	달러/원	유로화	일본엔화	호주달러	남아공화	LMEX
증가	4180.49	34122.91	132 11/32	63.20	1116.27	1.1981	108.7900	0.7736	14.3055	3945.70
전일비	10.07	86.92	- 10/32	-0.26	0.94	0.0012	0.07	0.00	0.12	-22.8000
%CHG	0.24 %	0.26 %	-0.24 %	-0.41 %	0.08 %	0.10 %	0.06 %	-0.16 %	0.85 %	-0.58 %



Precious Metals

1. Spot Precious Metals (LBMA/ LPPM)

(단위: USD)

	SPOT			LBMA / LPPM Price(구 London Fix)	
	현재가 (ASK)	고가	저가	AM	PM
	GOLD	1780.33	1783.55	1760.11	1766.45
SILVER	26.110	26.290	25.770	26.140	
PLATINUM	1211.70	1209.70	1195.79	1196.00	1199.00
PALLADIUM	2781.59	2785.50	2735.89	2740.00	2765.00

2. COMEX Futures

(단위: USD)

	시가 (OPEN)	고가 (HIGH)	저가 (LOW)	종가 (CLOSE)	변동폭 (CHG)	거래량 (VOL)	미결제 약정(O/I)		거래소 재고	
							금일	변동폭	금일재고	변동폭
							GOLD JUN21	1765	1784.70	1760.30
SILVER MAY21	25.94	26.38	25.80	26.14	0.18	51068	85874	1086	365547391	609348
PLATINUM JUL21	1200	1212.90	1192.30	1208.90	8.70	7479	61537	245	691839	3602
PALLADIUM JUN21	2725	2787.50	2725.00	2774.50	35.10	1274	10609	205	117924	0

3. TOCOM Futures

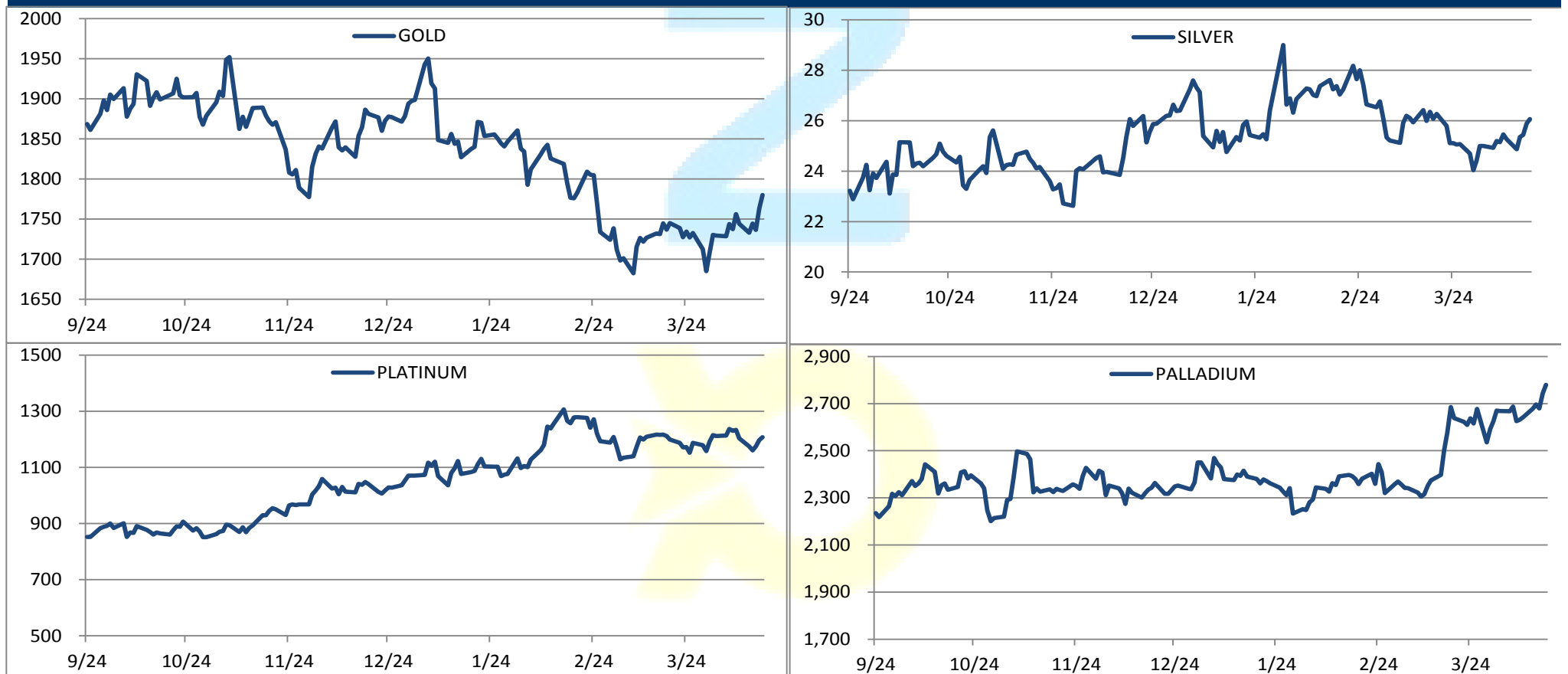
(단위: JPY)

	시가 (OPEN)	고가 (HIGH)	저가 (LOW)	종가 (CLOSE)	변동폭 (CHG)	거래량 (VOL)	미결제 약정(O/I)	
							금일	변동폭
							GOLD FEB22	6172.0
SILVER FEB22	92.0	92.5	91.5	91.8	0.7	60	766	2
PLATINUM FEB22	4219	4240	4182	4217	-2	3829	21336	78
PALLADIUM FEB22	0	0	0	0	0	0	148	0

4. SHFE Futures

SHFE	전일 SETTLE	금 일				금일 SETTLE	(\$/Toz)	변동폭	(\$/Toz)	거래량
		시가	고가	저가	종가					
		GOLD JUN21	367.62	369.12	374.08					

LBMA/LPPM PRECIOUS METAL PRICES



Top News

1. 중국 알루미늄 3월 생산량이 저탄소 정책에 불구하고 전년 동기 대비 8.5% 확대되었다. 중국은 현재 저탄소 정책에 입각하여 몽골에서 제련하는 알루미늄을 줄이고 있으나 몽골 외 새로운 생산 카파로부터의 생산량이 이를 상쇄한 것으로 분석된다. 참고로, 중국이 다른 품목보다도 알루미늄의 생산량을 먼저 줄이려는 이유는 알루미늄 제련에 소요되는 에너지가 타품목들의 것을 능가하기 때문이다.
2. 중국의 3월 철강 생산량 또한 환경 정책에 불구하고 전년 동기 대비 19% 확대되었다. 이는 상승하는 철강 가격에 맞추어 기업들이 생산량을 늘린 것에서 비롯된 것으로 분석된다.
3. 금주 상해거래소 재고는 다음과 같다:

	2021-04-16	2021-04-09	Change
CU	202,464	193,568	8,896
AL	385,198	392,248	-7,050
ZN	111,663	112,288	-625
PB	65,444	52,752	12,692
NI	9,554	9,930	-376

금일 주요 경제지표

- 중국 3월 광공업생산 전년대비	발표:	24.50%	예상:	26.50%	이전:	35.10%
- 유로존 3월 CPI (전년대비)	발표:	1.30%	예상:	1.30%	이전:	0.90%
- 미국 3월 주택착공건수	발표:	1739k	예상:	1613k	이전:	1421k

명일 주요 경제지표

- 유로존 2월 건설생산 MoM	발표:		예상:	--	이전:	-1.90%
-------------------	-----	--	-----	----	-----	--------

Comment

- LME 전기동 3개월물 싱가포르 시장에서 급등 후 급락
- LME 전기동 Cash to 3M 백워데이션 전일 12B 수준에서 20B으로 확대
- 달러 하락세 유지, 원달러 1,114원까지 하락
- LME 전기동 재고 하락했으나 상해거래소 전기동 재고는 증가

금일 원자재 시장은 급등장 이후 한 숨 쉬어가는 모습을 보였다. LME 전기동 3개월물은 금일 아침 싱가포르 시장에서 상해 전기동과 함께 급등하였으나, 이내 상해 전기동의 가격이 하락하며 함께 하락하였다. 일종차트를 보면 LME 전기동은 \$9,300선에서 저항을 받은 것으로 보인다. 별다른 펀더멘탈 이슈가 전해진 바 없다는 점에서 이는 주간 상승세에 대한 기술적 매도세 및 매수 포지션 청산이 유입된 결과로 분석된다. 그러나 금일 전기동 가격이 톤당 \$9,200선을 크게 하회하지 않았다는 점에서 아직 상승의 여지가 남아 있는 것으로 판단된다.

금일 달러는 하락세를 유지했고, 장기적으로 봤을 때 달러 공급의 확대는 원자재 시장을 지지할 것으로 보인다. 또한, 나스닥 지수가 13,000대에 정체하였다가 이내 14,000을 돌파한 점은 투자자들의 위험선호 심리가 돌아오고 있다는 점을 시사할 가능성이 있다. 이에 더해 투자자들이 우려하는 정부 차원에서의 화폐 공급 축소 혹은 인프라 투자 정책 축소 등의 이슈는 아직까지 심리적인 우려로만 남아있다는 점도 고려할 수 있다.

그러나, LME 전기동 재고가 최근 이틀간은 하락하였으나 3월 초부터 지속적으로 상승해왔다는 점은 현물 보유자들이 현선물 가격차가 충분히 벌어졌고, 선물의 가격이 \$9,000 수준 이상으로 크게 상승하지 않을 것이라 판단했을 가능성이 있으므로 재고와 관련한 사항은 지속적인 관심이 필요해 보인다.

글로벌상품영업팀: 박한길 / 송영우

Compliance Notice

본 자료는 투자의 이해를 돕기 위해 참고가 되는 정보 제공을 목적으로 작성되었습니다. 당사 고객들에게 배포되는 자료로서 본 조사자료의 내용은 당사의 글로벌상품영업팀에서 신뢰할 수 있는 자료와 정보를 이용하여 작성한 것이나, 당사는 그 정확성이나 완전성을 보장할 수 없습니다. 투자자는 자신의 판단과 책임하에 투자를 하여야 하며, 본 자료는 투자 결과에 대한 법적 책임소재의 증빙자료로 사용될 수 없습니다. 그리고 파생상품은 높은 가격변동성으로 인해 단기간에 투자원금의 전부 또는 상당부분을 손실할 수 있습니다. 본 자료는 당사의 동의 없이 무단으로 복제/전송/인용/배포하는 행위는 법적으로 금지되어 있습니다.