

Daily Metal Bulletin

2021-04-21



글로벌상품영업팀

Base Metals

	전일 증가	금 일			변동폭	Cash - 3M		미결제약정(O/I)	
		시가	고가(B)	저가(A)		증가(A)	BID	ASK	전일
전기동(Cash)	9,300.25	9,301.00	9,491.50	9,297.50	9,461.50	161.25			
전기동(3M)	9,291.50	9,284.50	9,475.00	9,281.00	9,445.00	153.50	12.50	16.50	318,160 / 1,545
알루미늄(Cash)	2,306.75	2,320.99	2,373.49	2,313.49	2,366.99	60.24			
알루미늄(3M)	2,309.50	2,317.00	2,369.50	2,309.50	2,363.00	53.50	-0.01	3.99	698,753 / -9,505
아연	2,805.50	2,800.00	2,821.50	2,784.50	2,812.50	7.00	-20.50	-18.50	246,461 / -2,320
납(연)	2,025.50	2,029.00	2,038.00	1,998.00	2,028.50	3.00	-25.25	-23.25	101,132 / -316
니켈	15,965.00	16,015.00	16,275.00	15,970.00	16,210.00	245.00	-52.75	-42.75	211,739 / -3,530
주석	26,800.00	26,830.00	27,180.00	26,740.00	26,825.00	25.00	1,315.00	1,325.00	11,853 / -522

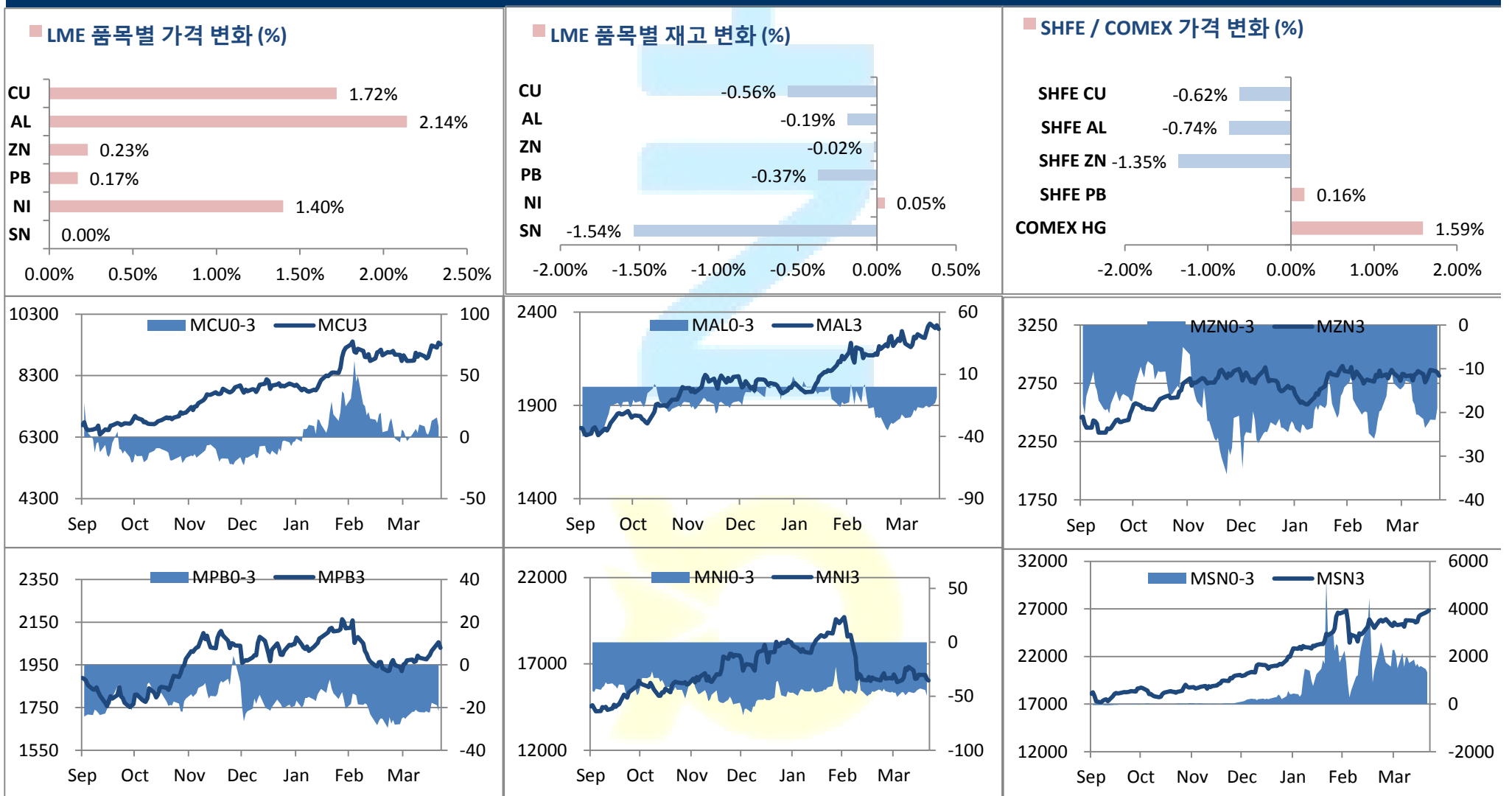
* Base Metal 증가는 COMEX 종료시점 기준 (LONDON 18시00분)

2. LME Official Settlement Prices (AM 2nd Ring)

	금 일		당월평균		전월평균		LME 정산가 (LONDON 17시00분)				
	Cash	3M	Cash	Cash	Cash	3M	Cash	3M	May	Jun	Jul
전기동	9382.50	9371.50	9097.08	9004.98	8988.20		9459.50	9445.00	9453.00	9449.00	9445.00
알루미늄	2344.00	2337.00	2283.19	2191.59	2212.17		2366.49	2364.50	2354.50	2359.75	2364.50
아연	2793.50	2813.50	2803.62	2791.65	2808.54		2795.50	2815.00	2802.00	2809.25	2815.00
납(연)	1982.00	2006.00	1976.35	1960.76	1982.72		1999.25	2023.50	2010.00	2017.75	2023.50
니켈	16085.00	16122.00	16304.54	16460.74	16506.30		16151.25	16199.00	16166.00	16182.25	16199.00
주석	28275.00	26917.00	27951.54	27396.30	25078.65		28259.00	26939.00	28189.00	27489.00	26939.00

3. LME Evening Valuation

LME BASE METALS PRICE



4. LME Stocks

	전일 최종재고	반입 (IN)	반출 (OUT)	금일 최종재고	변동폭	ON WRNT	CANCELLED WRNT	CW 변동폭
전기동	160350	0	900	159450	-900	82600	76850	8375
알루미늄	1812625	3925	7300	1809250	-3375	1242675	566575	400
아연	293625	0	50	293575	-50	261275	32300	1450
납 (연)	114900	0	425	114475	-425	93825	20650	450
니켈	264474	432	300	264606	132	203778	60828	-1626
주석	1625	0	25	1600	-25	985	615	105

5. SHFE 재고

* 상해 재고는 주간 단위로 업데이트 됩니다.

	04/09 재고	변동량	변동율	04/16 재고
전기동	193568	8896	4.60%	202464
알루미늄	392248	-7050	-1.80%	385198
아연	112288	-625	-0.56%	111663
납 (연)	52752	12692	24.06%	65444

6. SHFE/ COMEX

기준환율 USD/CNY =

6.4915

SHFE	전일 SETTLE	시가	고가	저가	증가	금일 SETTLE	(\$/Ton)	변동폭	(\$/Ton)	거래량
Shanghai Futures Exchange (SHFE) (단위:CNY)										
CU JUN21	69,370	69270	69590	68450	68940	68940	10620.04	-430.00	-66.17	181631
AL MAY21	18,135	18010	18110	17895	18010	18000	2772.86	-135.00	-20.77	200808
ZN JUN21	21,795	21780	21780	21350	21500	21500	3312.02	-295.00	-45.39	171244
PB MAY21	15,245	15300	15425	15130	15270	15270	2352.31	25.00	3.85	48663
NI JUN21	121,110	120910	121650	119280	120340	120340	18538.09	-770.00	-118.48	689347
SN JUN21	184,890	185670	185820	182860	184480	184480	28418.70	-410.00	-63.09	70891
COMEX										
CU MAY21	4.2130	4.2085	4.2960	4.2050	4.2810	4.2810	9437.98	0.0680	149.91	63,732

7. SHFE-LME SPREAD

	CNY=	LME 3M (CNY)	LME 최근월물 (CNY)	증치세	LME 3M (CNY incl.증치세)	LME 최근월물 (CNY incl.증치세)	SHFE 3개월물	SHFE 최근월물	SHFE-LME 최근월물 (USD)
CU	6.4989	60726	60753	13%	68620	68651	69040	68940	44.43
AL	6.4989	15068	14985	13%	17027	16933	17955	17990	162.66
ZN	6.4989	18203	18116	13%	20570	20471	21495	21500	158.38
PB	6.4989	13134	13053	13%	14842	14750	15335	15300	84.64
NI	6.4989	104957	104743	13%	118602	118359	120470	120340	304.77
SN	6.4989	173553	181661	13%	196115	205276	184820	184480	-3,199.98

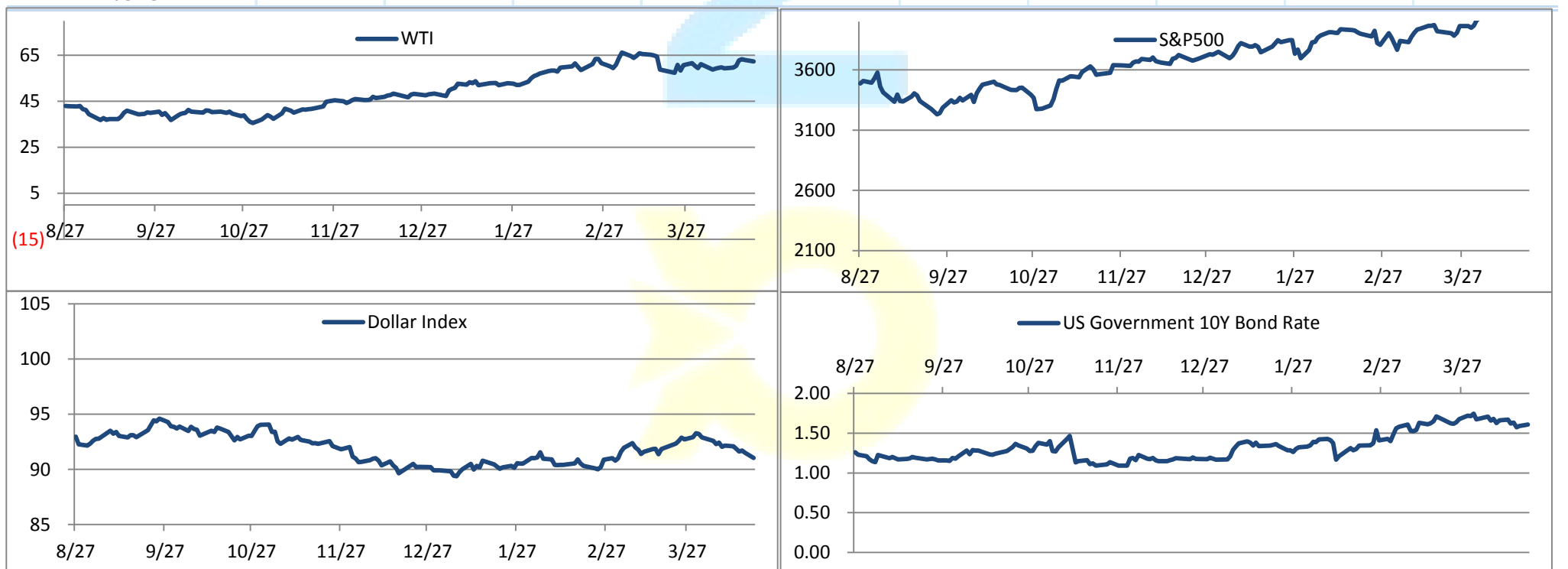
Market Factors

1. 주요시장 DATA

Updated at :

02:00:09 AM

	S&P	다우존스	미국채 (10Y)	WTI	달러/원	유로화	일본엔화	호주달러	남아공화	LMEX
증가	4158.46	34038.37	132 16/32	61.91	1118.85	1.2028	108.1100	0.7751	14.2465	4012.00
전일비	23.52	217.07	- 3/32	-0.76	0.62	-0.0004	-0.03	0.00	-0.06	52.5000
%CHG	0.57 %	0.64 %	-0.06 %	-1.21 %	0.06 %	-0.03 %	-0.03 %	0.23 %	-0.40 %	1.31 %



Precious Metals

1. Spot Precious Metals (LBMA/ LPPM)

(단위: USD)

	SPOT			LBMA / LPPM Price(구 London Fix)	
	현재가 (ASK)	고가	저가	AM	PM
	GOLD	1791.35	1797.41	1776.73	1781.05
SILVER	26.438	26.520	25.780	25.910	
PLATINUM	1215.72	1218.00	1188.50	1188.00	1191.00
PALLADIUM	2885.48	2891.20	2752.52	2778.00	2790.00

2. COMEX Futures

(단위: USD)

	시가 (OPEN)	고가 (HIGH)	저가 (LOW)	종가 (CLOSE)	변동폭 (CHG)	거래량 (VOL)	미결제 약정(O/I)		거래소 재고	
							금일	변동폭	금일재고	변동폭
							GOLD JUN21	1779	1798.40	1776.60
SILVER MAY21	25.88	26.62	25.80	26.51	0.67	77881	73754	-5292	363449840	3742083
PLATINUM JUL21	1189	1221.50	1186.30	1212.20	15.90	12358	60530	-961	699586	7747
PALLADIUM JUN21	2746	2892.00	2745.50	2879.00	121.60	1772	10797	91	117413	0

3. TOCOM Futures

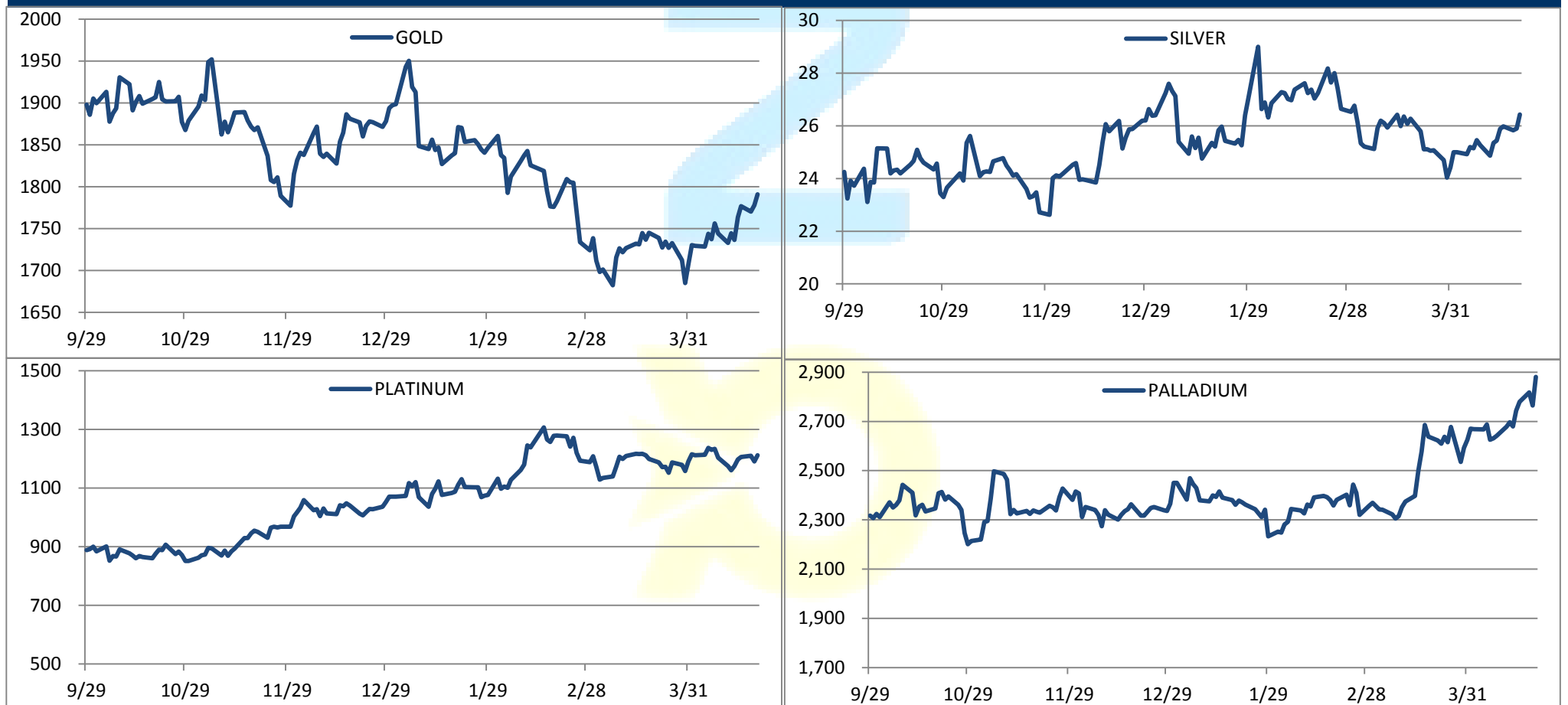
(단위: JPY)

	시가 (OPEN)	고가 (HIGH)	저가 (LOW)	종가 (CLOSE)	변동폭 (CHG)	거래량 (VOL)	미결제 약정(O/I)	
							금일	변동폭
							GOLD FEB22	6203.0
SILVER FEB22	90.8	92.3	90.5	92.3	1.2	185	798	19
PLATINUM FEB22	4175	4226	4126	4215	59	4911	22471	492
PALLADIUM FEB22	0	0	0	0	0	0	149	0

4. SHFE Futures

SHFE	전일 SETTLE	금 일				금일 SETTLE	(\$/Toz)	변동폭	(\$/Toz)	거래량
		시가	고가	저가	종가					
		GOLD JUN21	372.98	372.16	376.06					

LBMA/LPPM PRECIOUS METAL PRICES



Top News

1. Citi의 애널리스트 Max Layon은 10년래 고점에 있는 전기동 스크랩 가격덕에 올해 공급이 크게 확대될 전망이다. 그러나, 수요 또한 크게 급등하고 있어 공급이 이를 따라가지 못 할 것으로 예상한다고 말했다. 그는 견고한 수요 상황으로 전기동 스크랩 가격의 추가적인 상승 여력이 남아있다는 의견을 함께 전했다.
2. 미 국채 금리 하락 및 코로나 19 재확산에 따른 글로벌 증시 하락에 금 가격 강세장을 나타내었다. 금 현물가격과 선물 가격 모두 약 0.5% 가량 상승했으며, 원자재 계량 분석가 Peter Fertig은 미 국채 금리 하락이 금을 보유하는 기회비용을 낮추고 있다고 말했다.
3. 중국 3월 전기동 생산량 작년 7월 이후 최저치 기록. 반면 Alumina 생산량은 전년 대비 11.3% 증가하며 지난 9월 이후 최고치 기록했다.

금일 주요 경제지표

- 미국 4월 주택용자 신청지수 발표: 8.60% 예상: - 이전: 3.70%

명일 주요 경제지표

- 유로존 4월 ECB 주요 재용자 금리 발표: - 예상: - 이전: -
 - 미국 4월 실업수당 청구 건수 발표: - 예상: -610k 이전: 576k
 - 미국 3월 선행지수 발표: - 예상: 1.0% 이전: 0.20%

Comment

- 뉴욕증시, 주요국 코로나19 확산에 약세 출발, 이후 반발매수세 유입에 강세 전환
- 전문가들, 미 증시 호재 대부분 반영, 경계가 필요한 시점
- 알루미늄, 재고 감소 및 타이트한 수급 전망에 강세장, 2018년 5월 이후 고점 달성

금일 뉴욕증시는 코로나19의 글로벌 재확산 우려 속에 약세로 하루를 시작했다. 인도, 브라질, 일본 등 주요국에서 코로나19가 빠른 속도로 확산되고 있으며, 변이 바이러스 확진자도 다수 보고되면서 시장의 불안이 커지고 있다. 시중에 있는 백신들로 다양한 종류의 변이 바이러스를 모두 무력화시키기 어려울 것이라는 점도 우려를 가중시키는 요소로 작용하는 모습이었다. 다만 존스홉킨스대학에서 미국 내 코로나19 상황이 다소 진정되고 있음을 보여주는 통계를 발표했고, 최근 차익실현 후 투자자들이 반발 매수세에 나선 영향에 뉴욕 3대 증시는 일제히 반등에 성공하는 모습을 보여주었다. 한편, 전문가들은 금일 상승 반전에도 불구하고, 연일 최고점을 갱신하던 증시가 지친 기색이 있고, 실적 등의 호재들이 대부분 주가에 이미 반영이 되어 있어 당분간은 주의가 필요한 시점이라고 경계감을 나타냈다.

이 날 비철금속시장은 전일 소폭 반등했던 달러가 다시 약세로 돌아섰고, 증시가 강세를 나타낸 영향에 모든 품목이 일제히 상승하며 하루를 마감했다. 가장 눈에 띄었던 품목은 2% 이상 오르며 2018년 5월 이후 고점을 달성한 알루미늄이었다. 3월 중순 196만 톤에 육박했던 알루미늄의 LME 창고 내 재고가 꾸준히 줄어 181만 톤 까지 감소했으며, 중국 내에서도 수요 상황이 견고하다는 소식에 단기적으로 수급이 타이트해질 수 있다는 우려가 불어넣어진 것으로 풀이된다. 이를 반영하듯 알루미늄은 금일 2nd Ring 때 Cash 프리미엄이 7불 선 까지 확대되기도 했으며, 장 마감 기준으로도 Cash 가격에 약 2불의 프리미엄이 더해지며 하루를 마쳤다.

전일 세계은행에서 발표한 원자재 전망 보고서를 비롯해 전문가들은 올해 비철금속의 견고한 수요 속 강세장을 전망하고 있는 모습이다. 다만, 단기적으로 시장은 주요국들의 가파른 코로나19 재확산 여파 및 달러의 약세를 저울질하며 등락을 반복할 것으로 전망된다.

글로벌상품영업팀: 이호동

Compliance Notice

본 자료는 투자의 이해를 돕기 위해 참고가 되는 정보 제공을 목적으로 작성되었습니다. 당사 고객들에게 배포되는 자료로서 본 조사자료의 내용은 당사의 글로벌상품영업팀에서 신뢰할 수 있는 자료와 정보를 이용하여 작성한 것이나, 당사는 그 정확성이나 완전성을 보장할 수 없습니다. 투자자는 자신의 판단과 책임하에 투자를 하여야 하며, 본 자료는 투자 결과에 대한 법적 책임소재의 증빙자료로 사용될 수 없습니다. 그리고 파생상품은 높은 가격변동성으로 인해 단기간에 투자원금의 전부 또는 상당부분을 손실할 수 있습니다. 본 자료는 당사의 동의 없이 무단으로 복제/전송/인용/배포하는 행위는 법적으로 금지되어 있습니다.