Daily Metal Bulletin

2021-07-22

NH FUTURES

글로벌상품영업팀

Base Metals

	전일 종가	금 일				변동폭	Cash - 3M		미결제약정(O/I)	
		시가	고가(B)	저가(A)	종가(A)		BID	ASK	전일	변동폭
전기동(Cash)	9,318.50	9,338.28	9,460.28	9,326.78	9,448.78	130.28				
전기동(3M)	9,345.50	9,360.00	9,482.00	9,348.50	9,470.50	125.00	-25.72	-21.72	296,025	-3,957
알루미늄(Cash)	2,448.00	2,442.50	2,476.50	2,436.00	2,472.50	24.50				
알루미늄(3M)	2,462.00	2,455.00	2,489.00	2,448.50	2,485.00	23.00	-16.50	-12.50	666,042	-1,176
아연	2,938.00	2,944.00	2,959.00	2,925.00	2,933.00	-5.00	-18.75	-16.75	246,869	27
납 (연)	2,341.50	2,339.50	2,404.00	2,339.50	2,388.00	46.50	20.00	22.00	127,905	909
니켈	18,560.00	18,640.00	18,950.00	18,520.00	18,890.00	330.00	-12.50	-2.50	217,117	-351
주석	33,540.00	33,345.00	34,100.00	33,315.00	34,100.00	560.00	905.00	915.00	12,184	267

* Base Metal 종가는 COMEX 종료시점 기준 (LONDON 18시00분)

2. LME Official Settlement Prices (AM 2nd Ring)

	금 일		당월평균	전월평균		3. LME Evening Valuation				
						LME 정산가 (LONDON 17시00분)				
	Cash	3M	Cash	Cash	3M	Cash	3M	Aug	Sep	Oct
전기동	9382.50	9409.00	9349.44	9612.43	9637.98	9417.78	9441.50	9428.28	9437.00	9444.50
알루미늄	2449.00	2462.50	2477.34	2439.09	2445.59	2468.50	2483.00	2479.50	2481.50	2483.50
아연	2920.50	2940.00	2933.28	2950.07	2965.48	2920.75	2938.50	2930.25	2937.00	2939.00
납 (연)	2386.50	2367.50	2312.41	2188.98	2192.25	2420.50	2399.50	2412.50	2409.50	2402.50
니켈	18870.00	18867.00	18538.38	17943.23	17962.36	18914.50	18922.00	18917.00	18920.00	18924.00
주석	34750.00	33564.00	33632.88	32677.73	30829.05	35010.00	34100.00	34975.00	34700.00	34250.00

LME BASE METALS PRICE

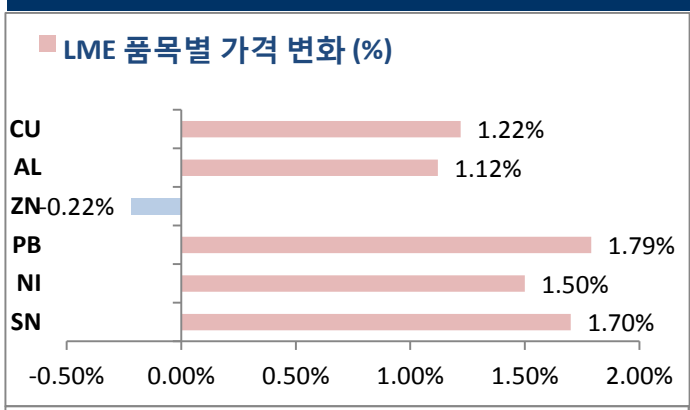

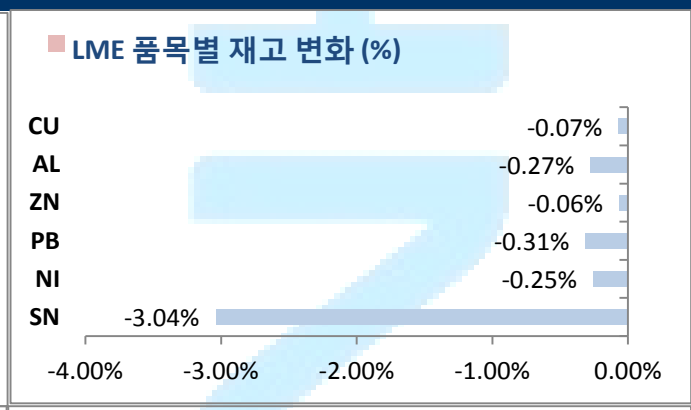

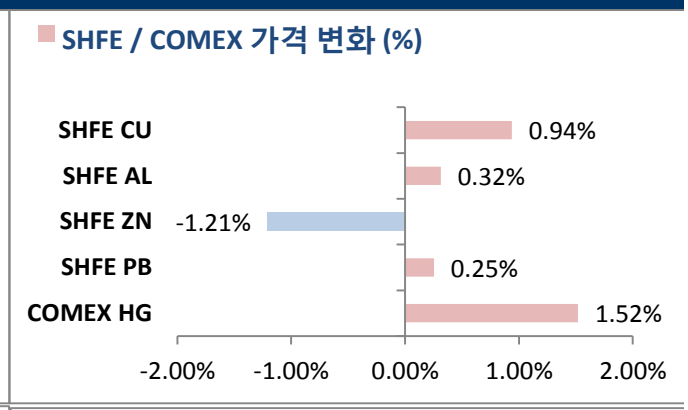

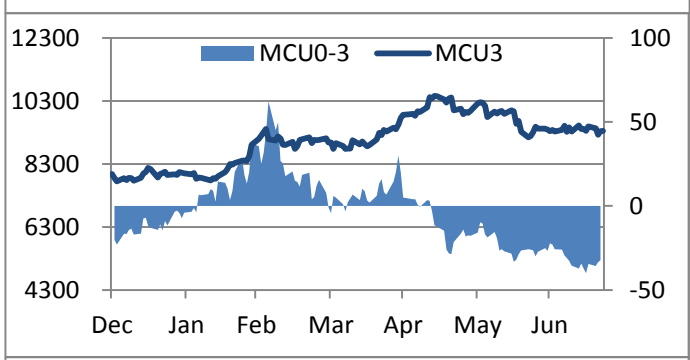

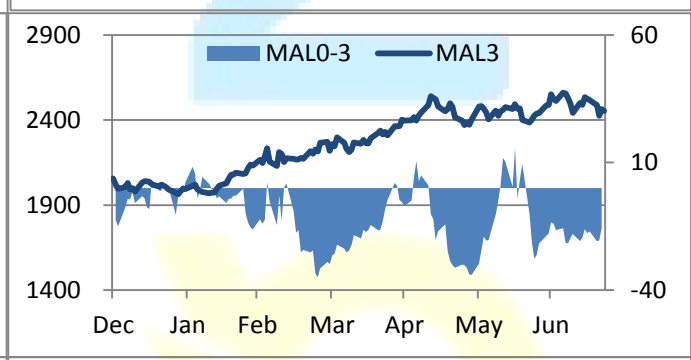

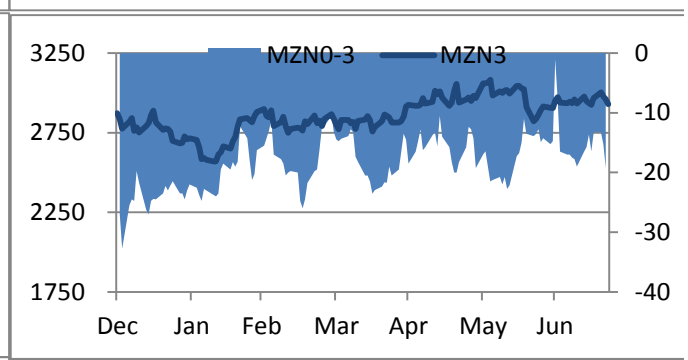

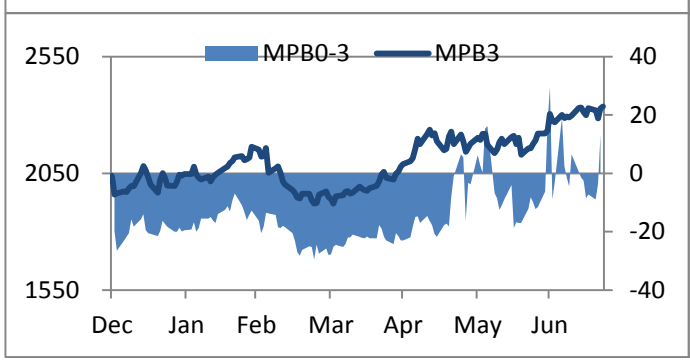

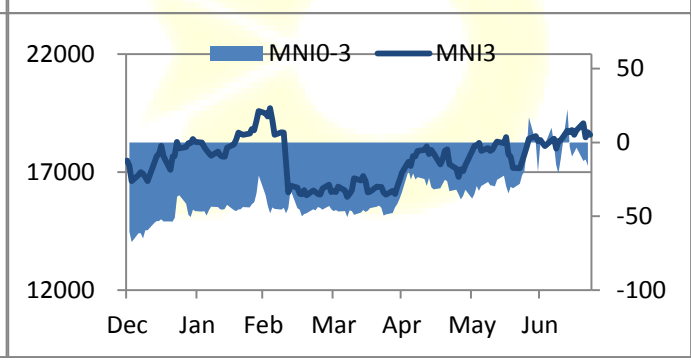

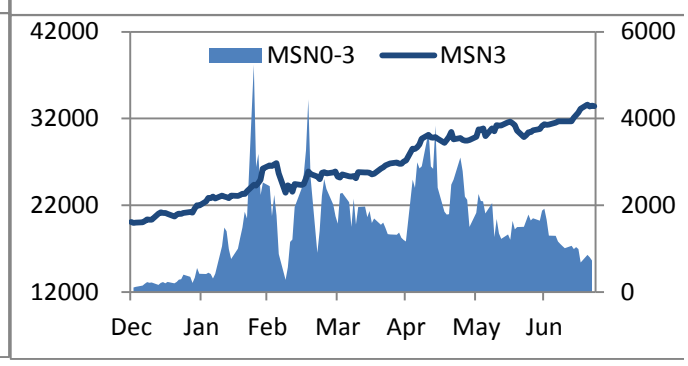

4. LME Stocks

	전일 최종재고	반입 (IN)	반출 (OUT)	금일 최종재고	변동폭	ON WRNT	CANCELLED WRNT	CW 변동폭
전기동	224400	0	150	**224250**	-150	210775	13475	1775
알루미늄	1434125	0	3925	**1430200**	-3925	891750	538450	1450
아연	247625	0	150	**247475**	-150	221825	25650	1850
납 (연)	64425	0	200	**64225**	-200	48575	15650	-200
니켈	220074	0	558	**219516**	-558	164448	55068	3174
주석	2305	0	70	**2235**	-70	1325	910	65

5. SHFE 재고

* 상해 재고는 주간 단위로 업데이트 됩니다.

	07/09 재고	변동량	변동율	07/16 재고
전기동	129469	-15876	-12.26%	**113593**
알루미늄	267547	-1602	-0.60%	**265945**
아연	33116	-3063	-9.25%	**30053**
납 (연)	132842	17459	13.14%	**150301**

6. SHFE/ COMEX

기준환율 USD/CNY = 6.4714

SHFE	전일 SETTLE	금일 시가	금일 고가	금일 저가	금일 종가	금일 SETTLE	($/Ton)	변동폭	($/Ton)	거래량
Shanghai Futures Exchange (SHFE)						(단위:CNY)				
CU JUL89	**68,190**	68430	69780	68210	68830	**68830**	**10636.03**	640.00	98.97	137175
AL SEP51	**19,025**	18905	19350	18865	19085	**19085**	**2949.13**	60.00	9.28	303022
ZN MAY61	**22,340**	22110	22340	21825	22070	**22070**	**3410.39**	-270.00	-41.75	267812
PB APR43	**15,765**	15785	15890	15715	15805	**15805**	**2442.28**	40.00	6.19	75859
NI FEB84	**138,140**	135360	137680	135160	136390	**136390**	**21075.81**	-1750.00	-270.63	491688
SN DEC00	**227,180**	212690	216860	211650	214060	**214060**	**33077.85**	-13120.00	-2028.95	79585
COMEX										
CU SEP21	4.2720	4.2800	4.3430	4.2730	4.3370	**4.3370**	**9561.44**	0.0650	143.30	51,956

7. SHFE-LME SPREAD

	CNY=	LME 3M (CNY)	LME 최근월물 (CNY)	증치세	LME 3M (CNY incl.증치세)	LME 최근월물 (CNY incl.증치세)	SHFE 3개월물	SHFE 최근월물	SHFE-LME 최근월물 (USD)
CU	6.4664	61072	60972	13%	69011	68898	68720	68650	**-38.35**
AL	6.4664	15894	15872	13%	17961	17935	19100	19110	**181.69**
ZN	6.4664	19115	19057	13%	21600	21534	22130	22145	**94.46**
PB	6.4664	15154	15248	13%	17124	17230	16025	15950	**-197.94**
NI	6.4664	120889	120857	13%	136605	136568	137590	138010	**222.93**
SN	6.4664	215881	221054	13%	243945	249791	220700	223440	**-4,075.05**

Market Factors

1. 주요시장 DATA

Updated at : 02:00:32 AM

	S&P	다우존스	미국채 (10Y)	WTI	달러/원	유로화	일본엔화	호주달러	남아공화	LMEX
종가	4357.49	34793.32	134 11/32	71.49	1150.71	1.1763	110.1300	0.7373	14.7135	4187.60
전일비	-1.20	-4.68	7/32	1.19	-0.21	-0.0033	-0.19	0.00	0.13	49.4000
%CHG	-0.03 %	-0.01 %	0.16 %	1.69 %	-0.02 %	-0.28 %	-0.17 %	0.30 %	0.88 %	1.18 %

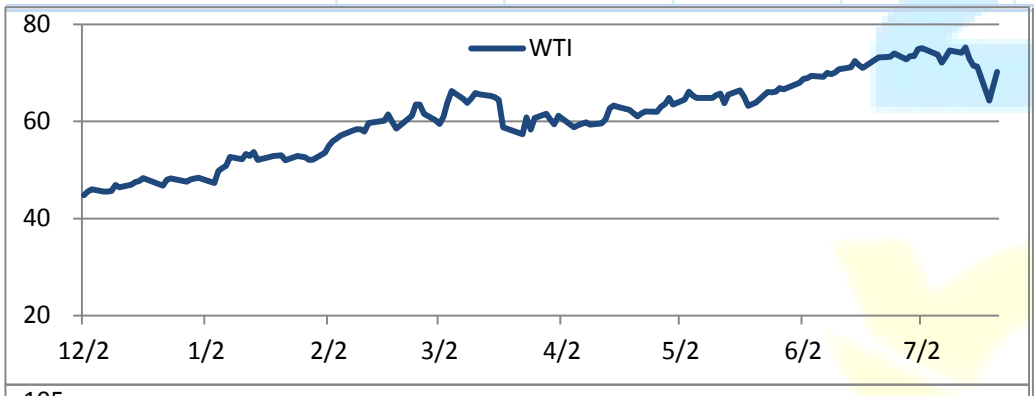

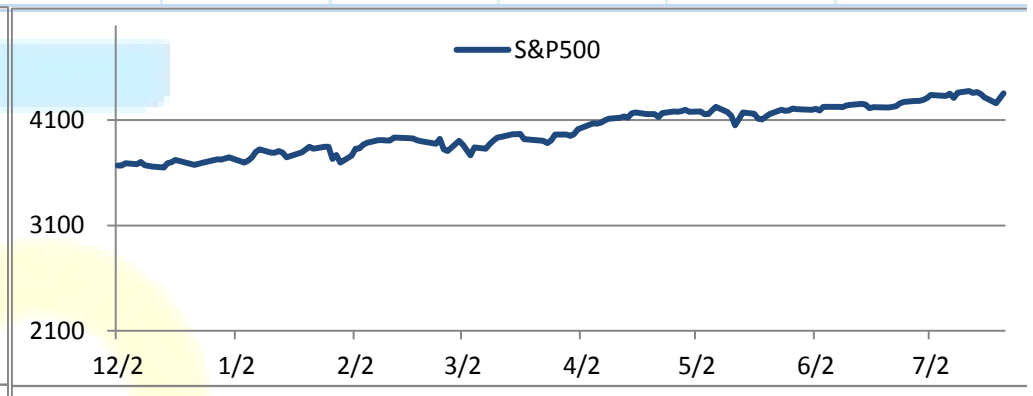

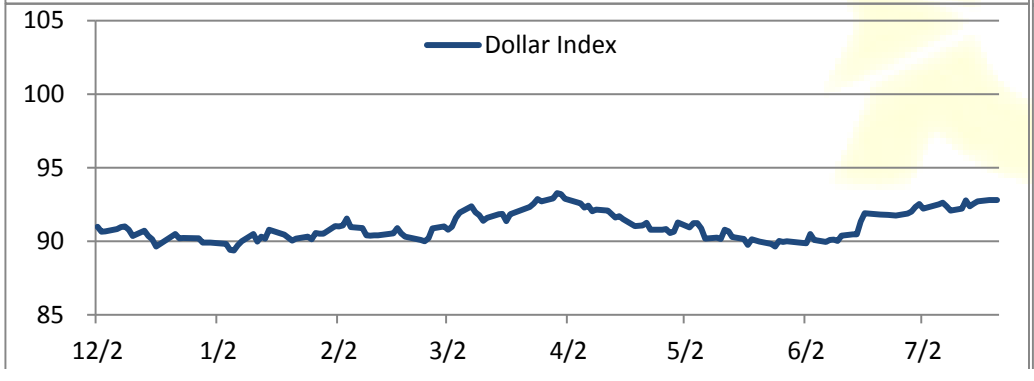

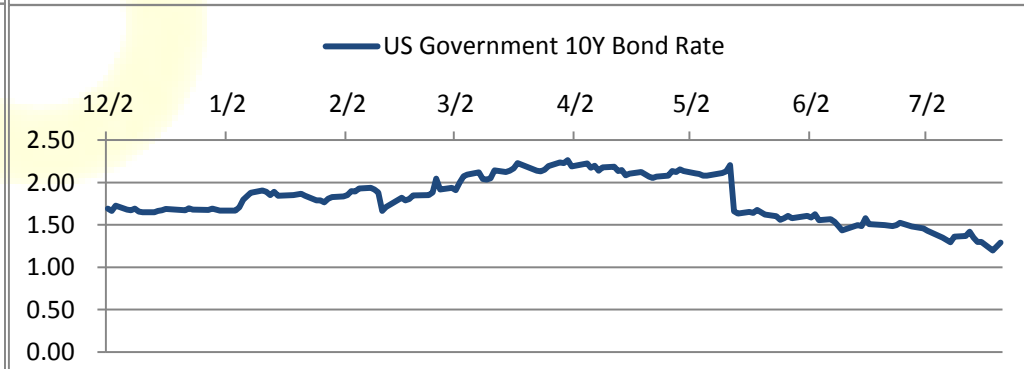

Precious Metals

1. Spot Precious Metals (LBMA/ LPPM)

(단위: USD)

	SPOT			LBMA / LPPM Price(구 London Fix)	
	현재가 (ASK)	고가	저가	AM	PM
GOLD	**1805.73**	1807.85	1793.06	**1797.40**	**1799.45**
SILVER	**25.360**	25.400	25.030	**25.070**	
PLATINUM	**1097.51**	1091.85	1078.72	**1080.00**	**1078.00**
PALLADIUM	**2711.06**	2731.69	2660.59	**2665.00**	**2671.00**

2. COMEX Futures

(단위: USD)

	시가 (OPEN)	고가 (HIGH)	저가 (LOW)	종가 (CLOSE)	변동폭 (CHG)	거래량 (VOL)	미결제 약정(O/I)		거래소 재고	
							금일	변동폭	금일재고	변동폭
GOLD AUG21	1804	1808.40	1791.90	**1805.50**	2.10	176331	196695	-15818	35460345	28146
SILVER SEP21	25.33	25.45	25.06	**25.38**	0.13	41435	113448	-2059	351434492	287698
PLATINUM OCT21	1078	1091.40	1072.90	**1090.80**	15.50	7752	53201	-518	586142	4325
PALLADIUM SEP21	2659	2732.00	2655.50	**2703.50**	48.60	1145	9579	-26	114817	1665

3. TOCOM Futures

(단위: JPY)

	시가 (OPEN)	고가 (HIGH)	저가 (LOW)	종가 (CLOSE)	변동폭 (CHG)	거래량 (VOL)	미결제 약정(O/I)	
							금일	변동폭
GOLD JUN22	6399.0	6402.0	6359.0	**6391.0**	-11.0	10174	**15139**	**547**
SILVER JUN22	88.7	89.8	88.7	**89.8**	0.7	39	**360**	**35**
PLATINUM JUN22	3786	3840	3778	**3840**	55	3172	**12753**	**779**
PALLADIUM JUN22	0	0	0	**0**	0	0	**5**	**1**

4. SHFE Futures

SHFE	전일 SETTLE	금 일				금일 SETTLE	($/Toz)	변동폭	($/Toz)	거래량
		시가	고가	저가	종가					
GOLD JAN01	**379.56**	374.60	375.98	372.64	373.94	**373.94**	124603.00	-5.62	-27.92	133466

LBMA/LPPM PRECIOUS METAL PRICES

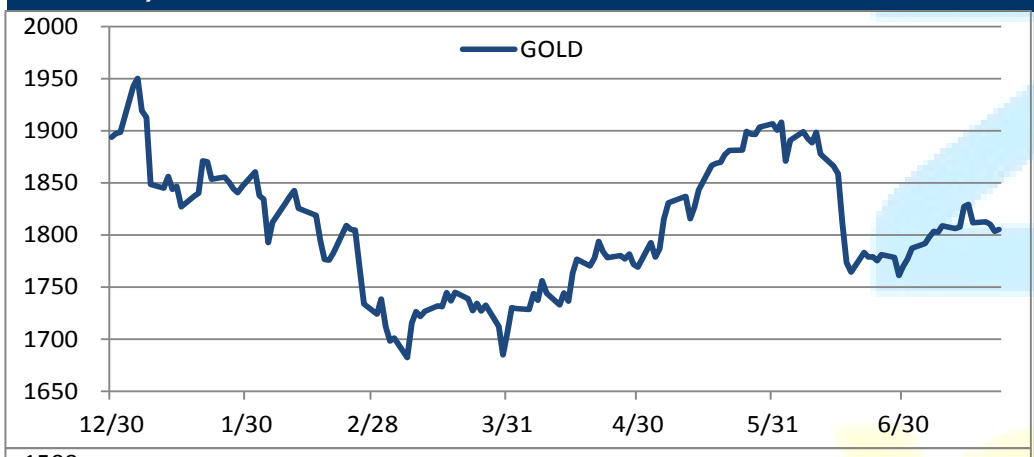

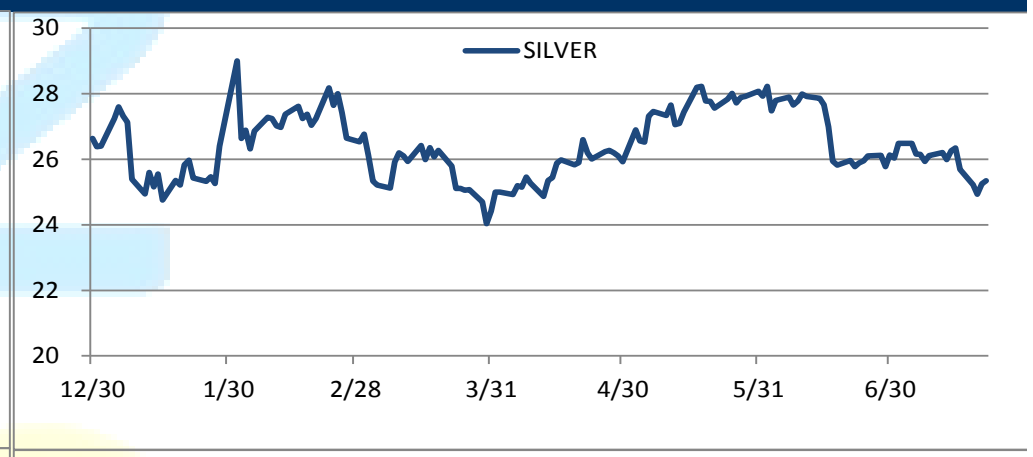

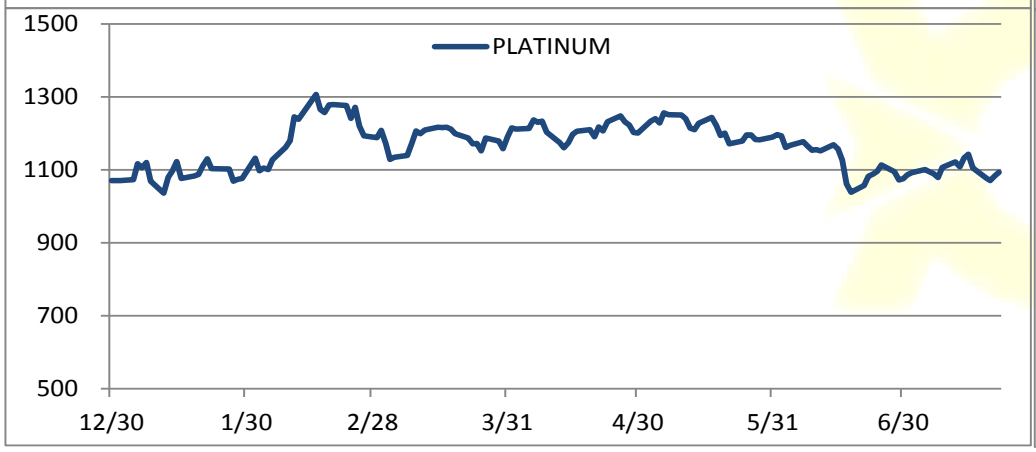

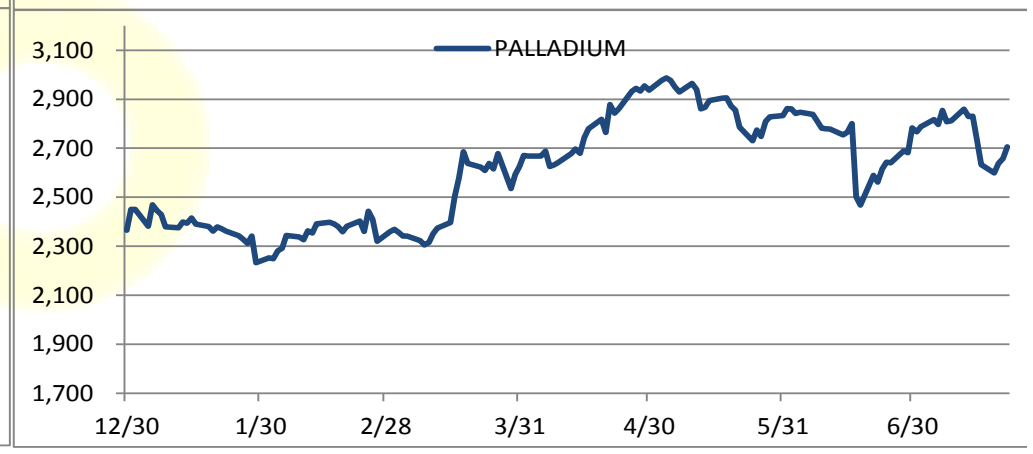

Top News

1. BHP사는 금일 Tesla와 호주산 니켈 공급 계약을 체결했다고 발표했다. 양사는 또한 전기차용 배터리 생산 서플라이 체인에 탄소 배출을 저감하기 위한 노력을 함께 하기로 약속했다. 한 관계자는 테슬라 입장에서 본 계약을 통해 중국으로부터의 원자재 공급 의존도를 낮추는 효과도 컸다고 설명했다.

2. Chile의 Codelco는 2023년까지 동남아시아로의 매출 규모를 4배까지 늘리고, 이를 발판 삼아 인도로 매출을 확대하기 위해 계획하고 있다고 밝혔다. 중국으로의 강한 의존도를 낮추고, 향후 20년 간 전기동 수요가 크게 증가할 가능성이 높은 동남 아시아 및 인도로 매출길을 다각화하기 위함이라고 말했다. Codelco는 이 지역들은 현재 전 세계 소비량의 약 8%만을 차지하고 있으나, 2040년 까지 약 20% 이상을 소비할 것이라고 전망했다.

3. ICSG에 따르면 4월 글로벌 정련동 시장이 약 75,000톤 공급 부족 상태에 있었다. 3월 13,000톤 부족 대비 타이트한 공급 상황이 확대되었다. 올해 첫 4개월 기준으로는 약 69,000톤 부족으로, 작년 동기 11만톤 공급 과잉과 비교해 상황이 크게 달려졌음이 함께 전해졌다.

금일 주요 경제지표

- 미국 7월 17일 실업수당청구건수	발표:	419k	예상:	350k	이전:	360k
- 미국 6월 시카고 연방 국가활동 지수	발표:	0.09	예상:	0.3	이전:	0.29
- 유로존 7월 소비자기대지수	발표:	-4.4	예상:	-2.6	이전:	-3.3
- 미국 7월 캔자스 제조업활동	발표:	30	예상:	25	이전:	27

명일 주요 경제지표

- 마킷 7월 유로존 제조업 PMI	발표:		예상:	62.5	이전:	63.4
- 마킷 7월 미국 제조업 PMI	발표:		예상:	62	이전:	62.1

Comment

- 저가매수세 유입에 비철금속 상승
- VIX지수 소폭 상승, 국채금리 하락세
- LBMA 금현물 상승세, 미국장 들어 달러 상승세
- 원유 증산 합의에 불구 70불선 회복

금일 비철금속 시장은 전반적인 상승세를 보였다. 전기동의 경우 별다른 펀더멘탈 이슈가 없었으나 미국장 이전까지 달러가 하락세를 보였다는 점과 저가매수세 유입에 상승하였다. 납의 경우 독일의 메이저 납 제련소가 홍수피해로 셧다운된 이슈가 아직 유효하게 작용하며 상승하였다. 소폭이긴하나 금일 모든 비철금속 품목들의 LME 재고가 촉소되었다는 점도 호재로 작용했다. 급락장 이후 비철금속 시장은 저가매수세 유입으로 증시와 함께 상승하는 패턴을 반복하고 있으나 대장품목인 전기동의 가격이 저항선을 돌파하지 못하고 횡보 중에 있다.

금일 위험자산 선호 시그널은 혼조를 보였다. 유럽증시가 상승하였고 미국증시는 소폭 상승 중에 있다. 원유와 비철금속도 상승했다. 한편, 동시에 VIX지수가 소폭 상승하였고 국채금리는 하락헸다. LBMA 금현물과 달러는 동반상승했다. 이렇게 금일은 투자자들의 위험선호 양상이 명확하지 않고 분산되어 있다. 델타변이 바이러스가 시장에 생각보다 지속적인 영향을 미치며 투자자들의 선호가 위험자산과 안전자산에 분산될시에는 금융자산의 가격이 뚜렷한 방향성을 가지지 않는 상태로 횡보할 가능성이 있다.

금일 유럽증시와 미국증시는 상승세를 보이고 있으나 실업수당청구건수를 포함해 금일 발표된 경제지표들은 시장의 상승세를 제한하는 요소로 작용했을 것으로 보인다. 실망스러운 지표발표에 투자자들의 선호가 일부 안전자산으로 분산된 것으로 분석된다.

글로벌상품영업팀: 박한길 / 송영우

Compliance Notice

본 자료는 투자의 이해를 돕기 위해 참고가 되는 정보 제공을 목적으로 작성되었습니다. 당사 고객들에게 배포되는 자료로서 본 조사자료의 내용은 당사의 글로벌상품영업팀에서 신뢰할 수 있는 자료와 정보를 이용하여 작성한 것이나, 당사는 그 정확성이나 완전성을 보장할 수 없습니다. 투자자는 자신의 판단과 책임하에 투자를 하여야 하며, 본 자료는 투자 결과에 대한 법적 책임소재의 증빙자료로 사용될 수 없습니다. 그리고 파생상품은 높은 가격변동성으로 인해 단기간에 투자원금의 전부 또는 상당부분을 손실할 수 있습니다. 본 자료는 당사의 동의 없이 무단으로 복제/전송/인용/배포하는 행위는 법적으로 금지되어있습니다.