



# 2024년 4월 5일 금요일 Grain Report

NH선물 준법감시인 심의필 제24-03호 (2024.01.08~2025.01.10)



품목	월물	정산가	단위	CHG	▲%
옥수수	CK24	434.25	¢/bu	-1.00 ▼	-0.2%
	CN24	446.75	¢/bu	-0.75 ▼	-0.2%
	CU24	457	¢/bu	-1.25 ▼	-0.3%
소맥	WK24	567.25	¢/bu	+11.00 ▲	2.0%
	WN24	581.75	¢/bu	+10.25 ▲	1.8%
대두	SU24	1185	¢/bu	+9.50 ▲	1.6%
	SN24	1196.75	¢/bu	+4.50 ▲	0.4%
대두박	SQ24	1194.75	¢/bu	+3.50 ▲	0.3%
	SMK24	333.1	\$/t	-0.40 ▼	-0.1%
대두유	SMN24	336.2	\$/t	-0.80 ▼	-0.2%
	BOK24	48.89	¢/lb	+0.74 ▲	1.5%
원당	BON24	49.39	¢/lb	+0.72 ▲	1.5%
	SBK24	21.99	¢/lb	-0.37 ▼	-1.7%
	SBN24	21.61	¢/lb	-0.37 ▼	-1.7%
WTI	CLK24	86.91	\$/Bbl	+0.32 ▲	0.4%
DOW	Spot	38904.04	Index	+307.06 ▲	0.8%
달러지수	Spot	104.298	Index	0.177 ▲	0.2%

Spread	근월물	원월물	Settle	CHG	전일
▲	'MAY 24-'	'JUL 24	-12.50	2.75	-15.25
▲	'JUL 24-'	'SEP 24	-10.25	0.50	-10.75
▲	'SEP 24-'	'DEC 24	-15.50	-0.50	-15.00
▲	'DEC 24-'	'MAR 25	-12.75	-0.50	-12.25
▲	'MAR 25-'	'MAY 25	-7.00	-0.75	-6.25
▲	'MAY 24-'	'JUL 24	-14.50	0.75	-15.25
▲	'JUL 24-'	'SEP 24	-16.75	0.75	-17.50
▲	'SEP 24-'	'DEC 24	-23.25	1.25	-24.50
▲	'DEC 24-'	'MAR 25	-17.25	1.25	-18.50
▲	'MAR 25-'	'MAY 25	-9.75	1.00	-10.75
▲	'MAY 24-'	'JUL 24	-11.75	0.50	-12.25
▲	'JUL 24-'	'AUG 24	2.00	1.00	1.00
▲	'AUG 24-'	'SEP 24	13.75	1.50	12.25
▲	'SEP 24-'	'NOV 24	-3.75	1.00	-4.75
▲	'NOV 24-'	'JAN 25	-12.50	0.25	-12.75

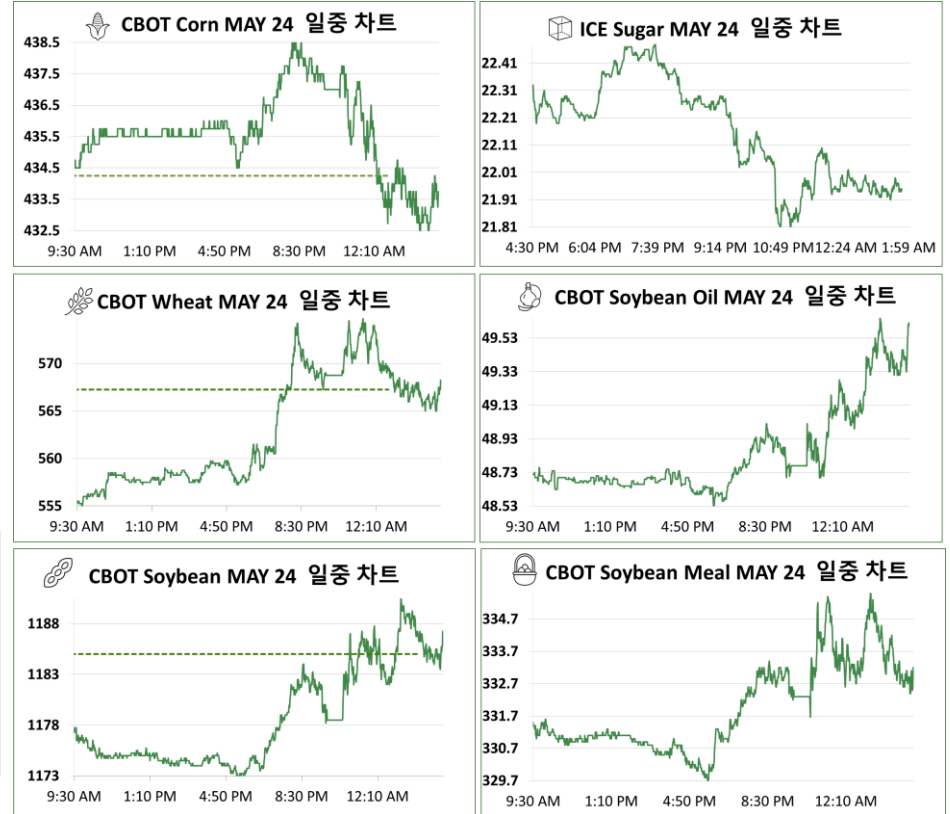
\* 하이라이트 부분은 Active Month (활황물) 표시입니다.

## Comment

전일 CBOT 농산물 시장은 옥수수가 약보합을 보인 가운데 소맥과 대두는 상승하였다. 옥수수는 거래량이 적은 가운데 좁은 레인지의 박스권 장을 연출하였다. 아르헨티나 작황이 병충해로 인해 좋지 않은 가운데 브라질 수출가가 미산 옥수수와 근접한 수준을 보였고 에탄올 수요도 증가하는 모습을 보이는 등 긍정적인 뉴스들이 많았지만 가격은 좀처럼 움직이지 않았다. 대두는 바이오 디젤 수요 증가로 인해 팜오일이 상승하면서 대두유와 대두의 상승으로 이어진 모습이다. 많은 국가들이 바이오 디젤 쿼터로 인해 수요를 늘리고 있는 가운데 말레이시아 생산 및 재고가 감소할 수 있다는 소식이 강세의 원인으로 꼽혔다. 소맥은 일부 러시아 수출 업체들의 수출이 추가적으로 지연될 수 있다는 소식과 이스라엘-이란 긴장감으로 인한 미산 소맥 수요 증가 기대감에 투기적인 세력의 매수세가 이어진 것으로 보인다.

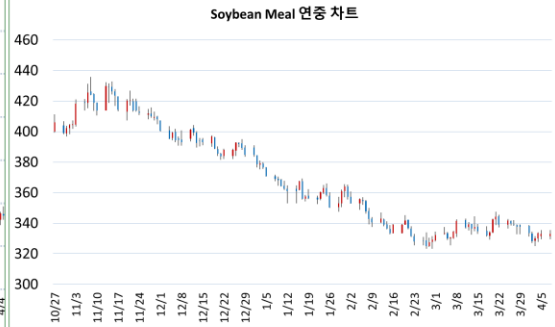
금요일 뉴욕 증시는 고용지표가 호조로 발표된 것이 금리 인하 기대감 후퇴보다는 미국 경제 기대감이 커지는 효과를 가져다주며 다우가 +0.8%, 나스닥이 +1.24%를 기록하면 전반적인 상승세를 보여주었다. 미국 3월 비농업 고용은 30.3만건 증가하면서 예상치를 크게 상회하였다. 실업률 또한 예상치인 3.9%를 하회하는 3.8%로 발표되었다. 이로 인해 패드 위치에서는 6월 금리 동결 가능성이 50.9%로 절반을 상회하였다. 또한 미셸 보우먼 연준 이사는 금리를 오히려 인상해야 할 위험이 없는지 관찰할 것이라는 매파적인 발언을 하기도 하였다. 이로 인해 채권 금리와 달러화가 강세를 보였지만 주식 시장 역시 경기 호조를 긍정적으로 해석하는 모습을 보이며 그간 움직임과는 다소 다른 형태를 보였다.

## 일중차트



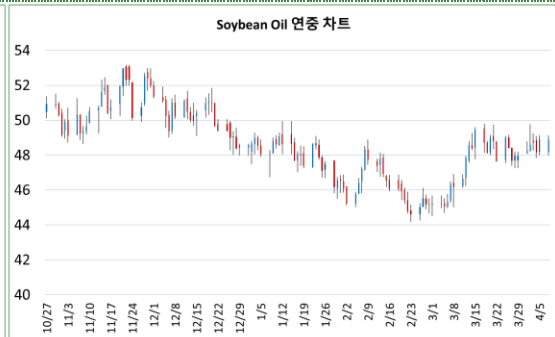
본 리포트는 당사 해외사업부에 의해 신뢰할 만한 자료 및 정보로부터 작성된 것이며, 그 정확성 등을 보장할 수 없기 때문에 어떤 경우에도 고객의 선물 투자 결과에 대한 법적 책임소재의 증명자료로 사용될 수 없습니다. 따라서 본 자료를 참고한 고객의 투자사결정은 전적으로 고객 자신의 판단과 책임에 이루어져야 하며, 본 자료의 내용에 의거하여 행해진 투자행위 결과에 대하여 어떠한 책임도 지지 않습니다. 또한 당사의 동의 없이 본 자료를 무단으로 복제, 전송, 인용, 배포하는 행위는 법으로 금지되어 있습니다.

연중차트



품목	월물	종가	전일대비
Corn	CK24	434.25	+2.50

품목	월물	종가	전일대비
Soybean Meal	SMK24	333.1	+0.00



품목	월물	종가	전일대비
Wheat	WK24	567.25	+11.00

품목	월물	종가	전일대비
Soybean Oil	BON24	48.89	+0.00



품목	월물	종가	전일대비
Soybean	SK24	1185	+5.00

품목	월물	종가	전일대비
Sugar	SBK24	21.99	+0.00

CFTC 발표 : 곡물 품목 마경제 중 비상업 순매수 포지션 비중



기준일	펀드 비중	활황물 증가
2024-04-02	-9.98%	426.5
2024-03-26	-9.64%	432.5
2024-03-19	-9.66%	439.5
2024-03-12	-10.69%	441.75
2024-03-05	-13.18%	493.5
2024-02-27	-13.08%	423.5



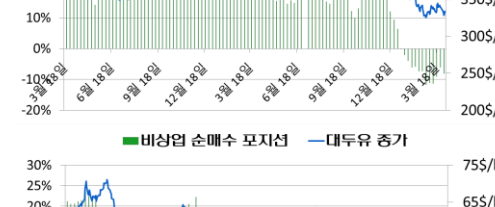
기준일	펀드 비중	활황물 증가
2024-04-02	-14.05%	1174
2024-03-26	-13.79%	1199
2024-03-19	-16.01%	1185.5
2024-03-12	-18.30%	1196
2024-03-05	-20.99%	1354
2024-02-27	-19.78%	1140.75



기준일	펀드 비중	활황물 증가
2024-04-02	-13.48%	545.25
2024-03-26	-13.98%	543.5
2024-03-19	-12.40%	552.5
2024-03-12	-12.50%	547.5
2024-03-05	-10.39%	674.25
2024-02-27	-8.82%	584.25



기준일	펀드 비중	활황물 증가
2024-04-02	-8.04%	328.3
2024-03-26	-6.07%	339.8
2024-03-19	-9.16%	333.9
2024-03-12	-11.30%	339.2
2024-03-05	-11.16%	393.2
2024-02-27	-11.67%	324.9



기준일	펀드 비중	활황물 증가
2024-04-02	-1.18%	48.6
2024-03-26	-1.64%	48.42
2024-03-19	-3.51%	48.14
2024-03-12	-5.88%	47.82
2024-03-05	-9.12%	61.4
2024-02-27	-7.54%	45.53