

2024년 4월 17일 수요일
Grain Report

품목	월물	정산가	단위	CHG	▲%
옥수수	CK24	430.25	¢/bu	-0.75	-0.2%
	CN24	441	¢/bu	-1.75	-0.4%
	CU24	449.75	¢/bu	-2.00	-0.4%
소맥	WK24	537	¢/bu	-12.75	-2.3%
	WN24	552.25	¢/bu	-12.50	-2.2%
대두	WU24	569	¢/bu	-11.75	-2.0%
	SK24	1149.5	¢/bu	+4.50	0.4%
	SN24	1164.25	¢/bu	+4.25	0.4%
대두박	SQ24	1165.75	¢/bu	+5.00	0.4%
	SMK24	338.7	\$/t	+3.40	1.0%
대두유	SMN24	339.8	\$/t	+3.00	0.9%
	BOK24	45	¢/lb	+0.09	0.2%
원당	BON24	45.56	¢/lb	+0.08	0.2%
	SBK24	19.32	¢/lb	-0.31	-1.6%
WTI	SBN24	19.27	¢/lb	-0.26	-1.3%
	CLK24	82.69	\$/Bbl	-2.67	-3.1%
DOW	Spot	37753.31	Index	-45.66	-0.1%
	달러지수	Spot	105.951	Index	-0.306

Spread	근월물	원월물	Settle	CHG	전일
금리	'MAY 24-'JUL 24		-10.75	4.25	-15.00
	'JUL 24-'SEP 24		-8.75	0.25	-9.00
	'SEP 24-'DEC 24		-15.00	0.50	-15.50
	'DEC 24-'MAR 25		-13.00	0.00	-13.00
	'MAR 25-'MAY 25		-7.75	-0.25	-7.50
환율	'MAY 24-'JUL 24		-15.25	-0.25	-15.00
	'JUL 24-'SEP 24		-16.75	-0.75	-16.00
	'SEP 24-'DEC 24		-24.25	-2.00	-22.25
	'DEC 24-'MAR 25		-19.75	-1.50	-18.25
	'MAR 25-'MAY 25		-11.75	-1.25	-10.50
달러	'MAY 24-'JUL 24		-14.75	0.25	-15.00
	'JUL 24-'AUG 24		-1.50	-0.75	-0.75
	'AUG 24-'SEP 24		10.75	1.25	9.50
	'SEP 24-'NOV 24		-6.25	1.00	-7.25
	'NOV 24-'JAN 25		-12.50	0.25	-12.75

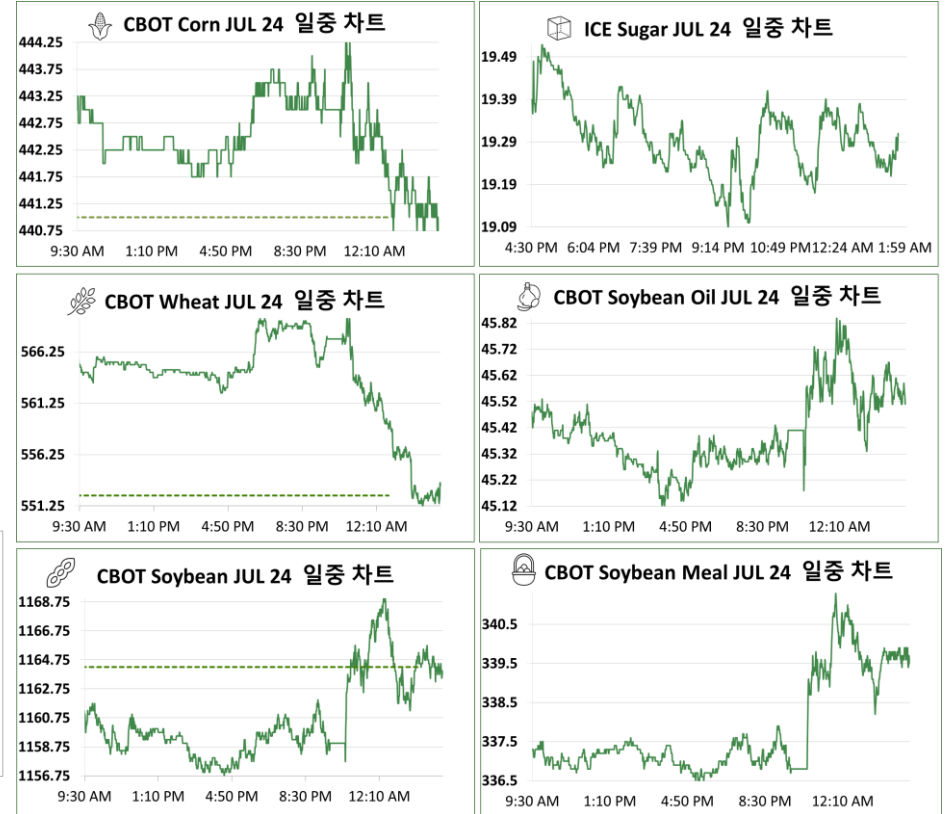
* 하이라이트 부분은 Active Month (활황물) 표시입니다.

Comment

CBOT 농산물 시장은 옥수수와 소맥이 하락, 대두가 상승하는 혼조양상을 보였다. 일각에서는 브라질의 수출용 대두 가격이 지난 몇 주 동안 강세를 보이던 점이 미국산 대두 가격을 지지하는 데 도움이 되었다고 밝혔다. 대두가 6주래 최저수준으로 하락한 점도 저가매수세의 유입을 불러온 모습이었다. 옥수수의 경우, 강우소식이 생장과 토양 수분상태에 영향을 준 것으로 알려졌다며 현재 미국산 옥수수는 약 6% 파종된 것으로 밝혀졌다. 한편, 이집트가 국제 입찰에서 60,000톤 규모의 우크라이나산 소맥을 계약했다는 소식이 전해졌다. 우크라이나 농업부는 자국의 소맥 생산량이 전년 대비 약 600만톤 감소할 것이라는 전망을 내놓았으나 이날 가격에 미치는 영향은 크지 않았다.

뉴욕증시는 금리인하 기대가 내년 초까지 후퇴할 수 있다는 전망에 하락했다. 기업 실적 시즌이 본격화했으나 미국 연방준비제도의 금리인하 지연 가능성이 불거지면서 주가 지수는 신중한 양상을 보였다. 시장 참가자들은 제롬 파월 미 연준 의장이 전일 인플레이션이 2%로 하락한다는 확신을 갖는데 시간이 더 오래 걸릴 수 있다면서 금리인하 지연을 시사한 점을 염두에 두고 있다.뱅크오브아메리카는 미 연준이 2025년 3월까지 금리를 인하하지 않을 실질적인 위험이 있다고 내다봤다. 중동 지정학적 위험이 확산되거나 이로 인해 유가가 급등할 경우에도 연준의 금리인하 지연이 불가피할 수 있으나 지정학적 위험은 소강 상태를 보이고 있으며 국제 유가도 3거래일 연속 하락했다.

일중차트

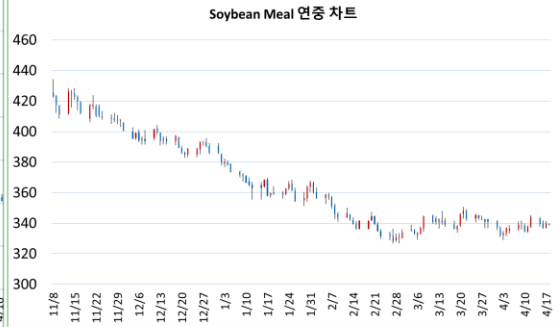


본 리포트는 당사 해외사업부에 의해 신뢰할 만한 자료 및 정보로부터 작성된 것이나, 그 정확성 등을 보장할 수 없기 때문에 어떤 경우에도 고객의 선물 투자 결과에 대한 법적 책임소재의 증명자료로 사용될 수 없습니다. 따라서 본 자료를 참고한 고객의 투자결정은 전적으로 고객 자신의 판단과 책임하에 이루어져야 하며, 본 자료의 내용에 의거하여 행해진 투자행위 결과에 대하여 어떠한 책임도 지지 않습니다. 또한 당사의 동의 없이 본 자료를 무단으로 복제, 전송, 인용, 배포하는 행위는 법으로 금지되어 있습니다.

연중차트



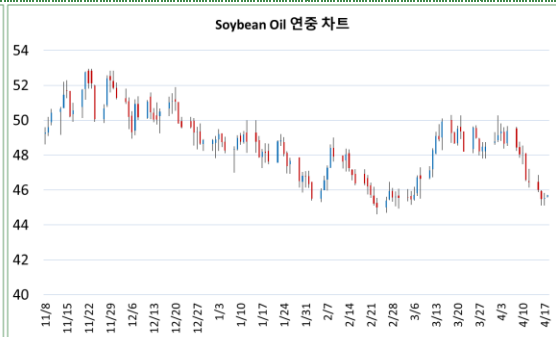
품목	월물	종가	전일대비
Corn	CN24	441	+0.50



품목	월물	종가	전일대비
Soybean Meal	SMN24	338.7	-1.10



품목	월물	종가	전일대비
Wheat	WN24	552.25	-12.50



품목	월물	종가	전일대비
Soybean Oil	BON24	45.7	+0.14

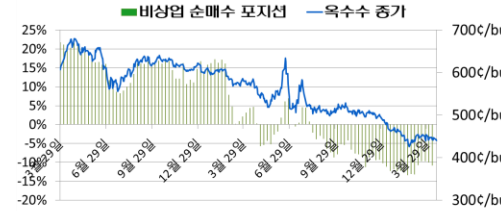


품목	월물	종가	전일대비
Soybean	SN24	1164.25	+4.25



품목	월물	종가	전일대비
Sugar	SBN24	19.27	+0.00

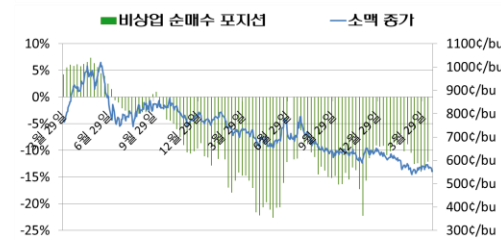
CFTC 발표 : 곡물 품목 마결재 증 비상업 순매수 포지션 비중



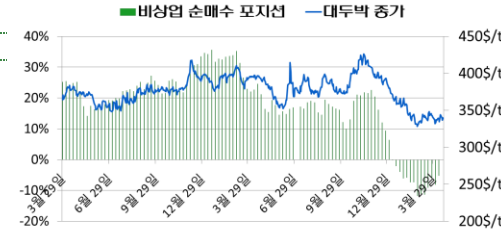
기준일	펀드 비중	활황물 증가
2024-04-09	-10.82%	442.5
2024-04-02	-9.98%	441
2024-03-26	-9.64%	445
2024-03-19	-9.66%	452.25
2024-03-12	-10.69%	493.5
2024-03-05	-13.18%	437.5



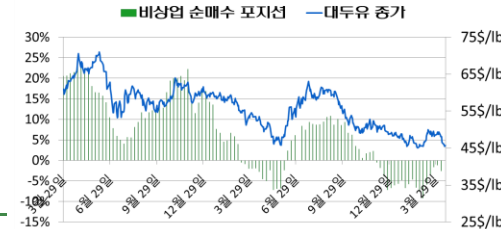
기준일	펀드 비중	활황물 증가
2024-04-09	-14.49%	1187.75
2024-04-02	-14.05%	1187.75
2024-03-26	-13.79%	1212.5
2024-03-19	-16.01%	1200.25
2024-03-12	-18.30%	1354
2024-03-05	-20.99%	1159



기준일	펀드 비중	활황물 증가
2024-04-09	-12.12%	572
2024-04-02	-13.48%	561.75
2024-03-26	-13.98%	559.25
2024-03-19	-12.40%	567.25
2024-03-12	-12.50%	674.25
2024-03-05	-10.39%	555.75



기준일	펀드 비중	활황물 증가
2024-04-09	-5.17%	338.6
2024-04-02	-8.04%	332.1
2024-03-26	-6.07%	343.5
2024-03-19	-9.16%	338
2024-03-12	-11.30%	393.2
2024-03-05	-11.16%	333.1



기준일	펀드 비중	활황물 증가
2024-04-09	-2.57%	48.04
2024-04-02	-1.18%	49.15
2024-03-26	-1.64%	48.99
2024-03-19	-3.51%	48.68
2024-03-12	-5.88%	61.4
2024-03-05	-9.12%	45.47