

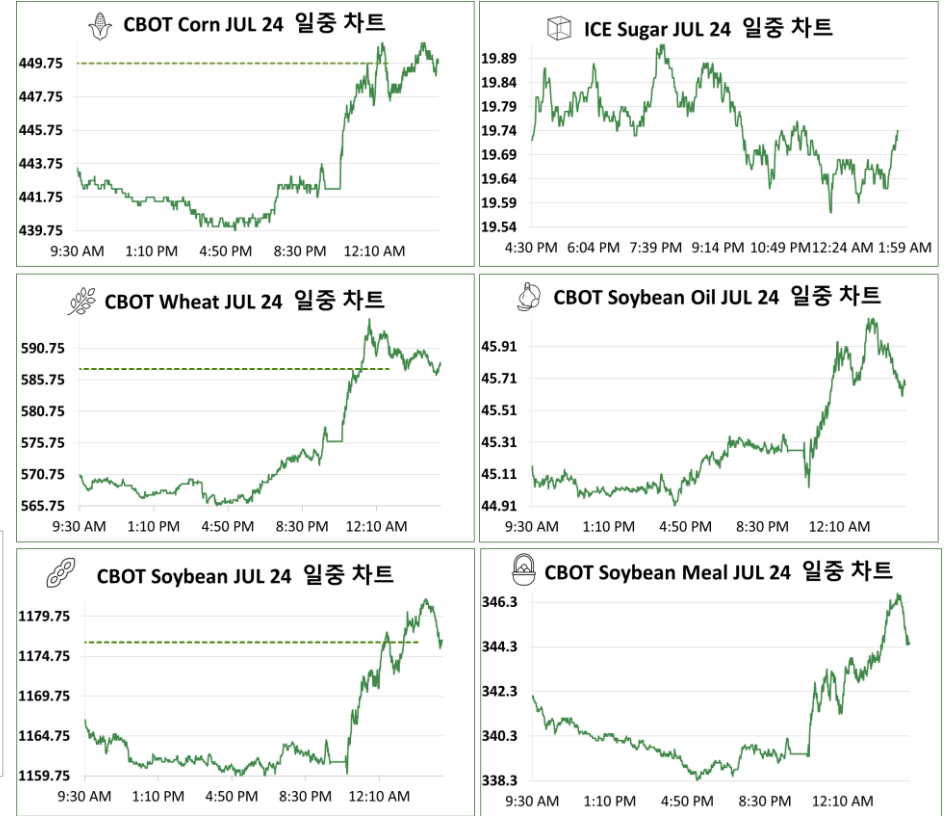
2024년 4월 22일 월요일  
**Grain Report**

품목	월물	정산가	단위	CHG	▲%
옥수수	CK24	439.75	¢/bu	+6.25	1.4%
	CN24	449.75	¢/bu	+6.75	1.5%
	CU24	458	¢/bu	+6.75	1.5%
소맥	WK24	570.25	¢/bu	+20.00	3.6%
	WN24	587.5	¢/bu	+20.75	3.7%
대두	WU24	605	¢/bu	+21.00	3.6%
	SK24	1161	¢/bu	+10.50	0.9%
	SN24	1176.5	¢/bu	+10.75	0.9%
대두박	SQ24	1178.5	¢/bu	+11.75	1.0%
	SMK24	344.3	\$/t	+0.60	0.2%
대두유	SMN24	344.8	\$/t	+1.60	0.5%
	BOK24	45.04	¢/lb	+0.66	1.5%
원당	BON24	45.66	¢/lb	+0.72	1.6%
	SBK24	19.8	¢/lb	+0.07	0.4%
	SBN24	19.61	¢/lb	+0.11	0.6%
WTI	CLM24	82.85	\$/Bbl	-0.29	-0.3%
DOW	Spot	38239.98	Index	+253.58	0.7%
달러지수	Spot	106.077	Index	-0.077	-0.1%

\* 하이라이트 부분은 Active Month (활황물) 표시입니다.

Spread	근월물	원월물	Settle	CHG	전일
▲	'MAY 24-'	'JUL 24	-10.00	6.25	-16.25
▲	'JUL 24-'	'SEP 24	-8.25	0.50	-8.75
▲	'SEP 24-'	'DEC 24	-14.50	0.50	-15.00
▲	'DEC 24-'	'MAR 25	-12.75	0.25	-13.00
▲	'MAR 25-'	'MAY 25	-7.50	0.25	-7.75
▲	'MAY 24-'	'JUL 24	-17.25	-1.00	-16.25
▲	'JUL 24-'	'SEP 24	-17.50	-0.25	-17.25
▲	'SEP 24-'	'DEC 24	-24.25	0.50	-24.75
▲	'DEC 24-'	'MAR 25	-19.50	0.75	-20.25
▲	'MAR 25-'	'MAY 25	-10.25	1.25	-11.50
▲	'MAY 24-'	'JUL 24	-15.50	-0.75	-14.75
▲	'JUL 24-'	'AUG 24	-2.00	0.25	-2.25
▲	'AUG 24-'	'SEP 24	11.25	1.75	9.50
▲	'SEP 24-'	'NOV 24	-4.50	3.00	-7.50
▲	'NOV 24-'	'JAN 25	-11.50	1.25	-12.75

일중차트



Comment

CBOT 농산물 시장은 3대 품목 모두 상승 마감하였다. 옥수수는 기술적 매수세가 지난주 금요일에 이어 금일도 유입되고 수출점검 자료에 부분적으로 영향을 받았으며, 급등한 밀 가격이 추가적인 지원을 제공하며 상승마감하였다. 더불어, 조만간 발표될 USDA의 농작물 진행률 발표에서 지난주까지 6%였던 옥수수 심기가 21일까지 12%로 증가할 것으로 예상되고 있으며 예상치에 부합될 것이라는 전망도 금일 점진적인 상승에 영향을 주었다. 소맥은 러시아가 우크라이나 항구를 공격했다는 뉴스와 미 중부 평원의 계속되는 건조한 기상 조건으로 인해 3.6%의 급등을 기록하였다. 구체적으로 러시아의 미사일 공격으로 인해 우크라이나 항구 도시 오데사의 곡물 저장시설 및 기타 인프라가 피해를 입었고 아시아와 아프리카 몇몇 목적지로 수출되어야 했던 농산물의 파손도 포함되었다고 보도되었다.

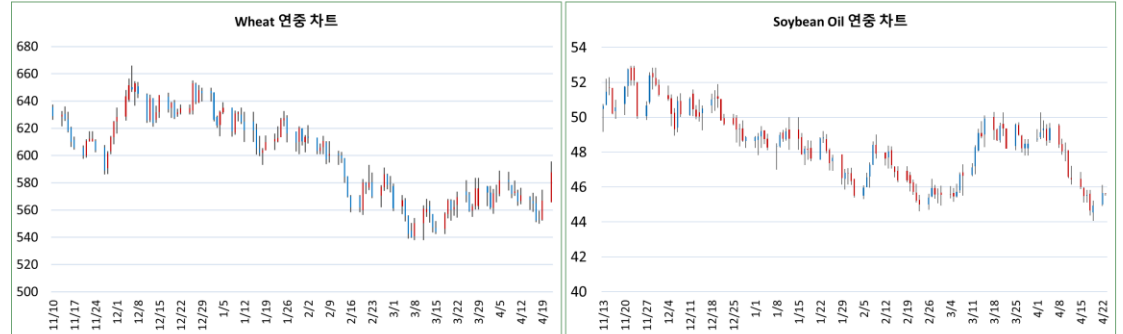
뉴욕 증시는 다우지수는 253.58포인트 오른 38,239.98에 그리고 나스닥지수는 169.30포인트 오른 15,451.31에 마감하였다. 대대적인 조정을 받았던 주요 기술주들이 저가 매수세에 힘입어 반등하면서 일제히 올랐으며 이란-이스라엘 간 지정학적 긴장감이 완화되면서 투자심리가 개선된 영향도 받았다. 전 거래일 10% 급락했던 엔비디아는 이날 4%대 반등했고 아마존 닷컴과 알파벳 A도 1%대 올랐다. 마이크로소프트도 소폭 상승했다. 시장은 이번주 예정된 매그니피센트의 실적 발표에 주목하고 있다. M7은 애플, 아마존닷컴, 알파벳, 마이크로소프트, 메타 플랫폼, 테슬라, 엔비디아 등 7개의 기술주를 일컫는다.

본 리포트는 당사 해외사업부에 의해 신뢰할 만한 자료 및 정보로부터 작성된 것이나, 그 정확성 등을 보장할 수 없기 때문에 어떤 경우에도 고객의 선물 투자 결과에 대한 법적 책임소재의 증명자료로 사용될 수 없습니다. 따라서 본 자료를 참고한 고객의 투자사결정은 전적으로 고객 자신의 판단과 책임하에 이루어져야 하며, 본 자료의 내용에 의거하여 행해진 투자행위 결과에 대하여 어떠한 책임도 지지 않습니다. 또한 당사의 동의 없이 본 자료를 무단으로 복제, 전송, 인용, 배포하는 행위는 법으로 금지되어 있습니다.

연중차트



품목	월물	종가	전일대비
Corn	CN24	449.75	+3.75
Soybean Meal	SMN24	344.8	+0.00

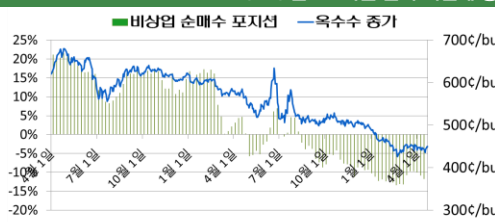


품목	월물	종가	전일대비
Wheat	WN24	587.5	+20.75
Soybean Oil	BON24	45.63	-0.03

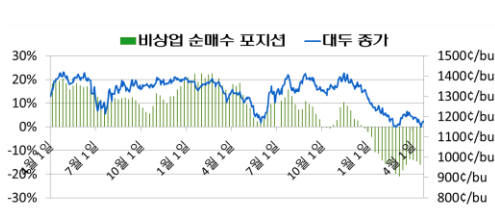


품목	월물	종가	전일대비
Soybean	SN24	1176.5	+10.75
Sugar	SBN24	19.61	+0.00

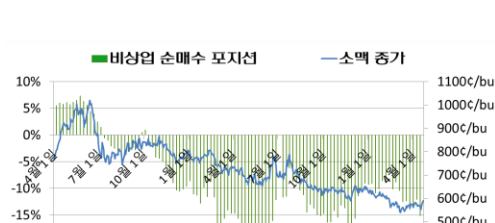
CFTC 발표 : 곡물 품목 마감재 증 비상업 순매수 포지션 비중



기준일	펀드 비중	활황물 증가
2024-04-16	-11.72%	442.75
2024-04-09	-10.82%	442.5
2024-04-02	-9.98%	441
2024-03-26	-9.64%	445
2024-03-19	-9.66%	493.5
2024-03-12	-10.69%	453.75



기준일	펀드 비중	활황물 증가
2024-04-16	-15.93%	1160
2024-04-09	-14.49%	1187.75
2024-04-02	-14.05%	1187.75
2024-03-26	-13.79%	1212.5
2024-03-19	-16.01%	1354
2024-03-12	-18.30%	1208.5



기준일	펀드 비중	활황물 증가
2024-04-16	-15.15%	564.75
2024-04-09	-12.12%	572
2024-04-02	-13.48%	561.75
2024-03-26	-13.98%	559.25
2024-03-19	-12.40%	674.25
2024-03-12	-12.50%	560.75



기준일	펀드 비중	활황물 증가
2024-04-16	-3.54%	336.8
2024-04-09	-5.17%	338.6
2024-04-02	-8.04%	332.1
2024-03-26	-6.07%	343.5
2024-03-19	-9.16%	393.2
2024-03-12	-11.30%	342.9



기준일	펀드 비중	활황물 증가
2024-04-16	-7.08%	45.48
2024-04-09	-2.57%	48.04
2024-04-02	-1.18%	49.15
2024-03-26	-1.64%	48.99
2024-03-19	-3.51%	61.4
2024-03-12	-5.88%	48.29