

2024년 4월 23일 화요일  
**Grain Report**

품목	월물	정산가	단위	CHG	▲%
옥수수	CK24	443	¢/bu	+3.25 ▲	0.7%
	CN24	452.5	¢/bu	+2.75 ▲	0.6%
	CU24	461	¢/bu	+3.00 ▲	0.7%
소맥	WK24	585	¢/bu	+14.75 ↑	2.6%
	WN24	602.75	¢/bu	+15.25 ↑	2.6%
대두	WU24	619.75	¢/bu	+14.75 ↑	2.4%
	SK24	1167.5	¢/bu	+6.50 ▲	0.6%
	SN24	1182	¢/bu	+5.50 ▲	0.5%
대두박	SMK24	345.2	\$/t	+0.90 ▲	0.3%
	SMN24	346.1	\$/t	+1.30 ▲	0.4%
대두유	BOK24	45.31	¢/lb	+0.27 ▲	0.6%
	BON24	45.88	¢/lb	+0.22 ▲	0.5%
원당	SBK24	19.91	¢/lb	+0.11 ▲	0.6%
	SBN24	19.66	¢/lb	+0.05 ▲	0.3%
WTI	CLM24	83.36	\$/Bbl	+0.51 ▲	0.6%
DOW	Spot	38503.69	Index	+263.71 ▲	0.7%
달러지수	Spot	105.675	Index	-0.402 ▼	-0.4%

Spread	근월물	원월물	Settle	CHG	전일
기름	'MAY 24-'JUL 24		-9.50	7.75	-17.25
	'JUL 24-'SEP 24		-8.50	-0.25	-8.25
	'SEP 24-'DEC 24		-13.75	0.75	-14.50
	'DEC 24-'MAR 25		-12.25	0.50	-12.75
대두	'MAR 25-'MAY 25		-7.50	0.00	-7.50
	'MAY 24-'JUL 24		-17.75	-0.50	-17.25
	'JUL 24-'SEP 24		-17.00	0.50	-17.50
	'SEP 24-'DEC 24		-22.75	1.50	-24.25
대두박	'DEC 24-'MAR 25		-17.75	1.75	-19.50
	'MAR 25-'MAY 25		-9.00	1.25	-10.25
	'MAY 24-'JUL 24		-14.50	1.00	-15.50
	'JUL 24-'AUG 24		-1.75	0.25	-2.00
대두유	'AUG 24-'SEP 24		13.00	1.75	11.25
	'SEP 24-'NOV 24		-3.25	1.25	-4.50
	'NOV 24-'JAN 25		-10.50	1.00	-11.50

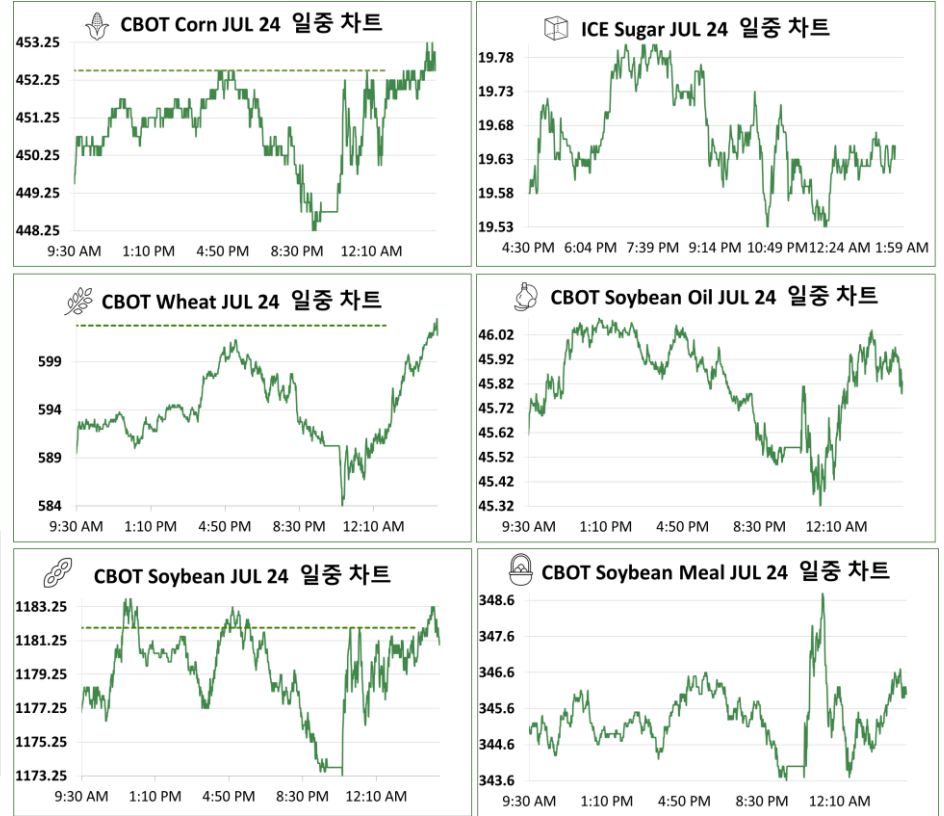
\* 하이라이트 부분은 Active Month (활황물) 표시입니다.

Comment

CBOT 농산물 시장은 3대 품목 모두 상승 마감하였다. 옥수수는 전산장에서 가격이 조금 하락추세를 보였으나 본장들어 하락분을 만회하고 상승마감하였다. 트레이더들 및 브로커들은 금일의 상승에 대해 현물시장의 강세로 인해 선물시장도 강세를 보였으며, 더불어 5월물 선물 마지막 거래일이 다가옴에 따라 공매도 포지션을 상환하는 물량이 더해지며 상승하였다고 전했다. 소맥은 3대 농산물 중 상승폭이 가장 컸는데 주 이유로는 24/25년 회계연도에 북반구 밀 생산에 대한 우려감이 시장에 나온점이 크게 영향을 미쳤다. 더불어, USDA에서 발표한 작물 진행 보고서에서 미국 남부 평원의 가뭄 상황이 악화되면서 미국의 겨울 밀에 대한 작황이 우려되고 있는 점도 금일 가격상승에 영향을 미쳤다. 대두는 소맥의 급등으로 인한 파급효과로 상승 마감하였으며, USDA가 발표하는 파종진행률에 대해 다음주에 평균치보다 저조한 수치가 발표될 것이라는 전망도 금일 상승에 힘을 보탰다.

뉴욕 증시는 다우 지수는 +0.69%, 나스닥 지수는 +1.59%를 기록하여 뉴욕 3대 지수는 모두 상승 마감하였다. S&P글로벌에서 집계한 4월 미 제조업 PMI는 49.9P로 전월치 대비 하락하였고 4월 서비스 PMI도 50.9P로 소폭하락하였다. 한편 3월 신규주택판매 건수는 69.3만건으로 양호하게 발표되었다. 기업실적측면에서는 GE와 필립모리스 그리고 GM등이 양호한 실적을 발표하면서 전반적으로 주가 흐름이 좋았고 부진한 PMI지표에 국제 금리가 소폭 하락한 점과 지정학적 리스크가 완화된 점도 주가에 긍정적으로 작용하였다. 테슬라는 장 마감 후 실적을 발표했는데 1분기 매출은 213.1억 달러로 전년대비 9%감소하였으나 장 마감 후 주가는 저가모델 조기출시에 대한 기대감이 반영되며 12%이상 폭등하였다.

일중차트



본 리포트는 당사 해외사업부에 의해 신뢰할 만한 자료 및 정보로부터 작성된 것이나, 그 정확성 등을 보장할 수 없기 때문에 어떤 경우에도 고객의 선물 투자 결과에 대한 법적 책임소재의 증명자료로 사용될 수 없습니다. 따라서 본 자료를 참고한 고객의 투자의사결정은 전적으로 고객 자신의 판단과 책임에 이루어져야 하며, 본 자료의 내용에 의거하여 행해진 투자행위 결과에 대하여 어떠한 책임도 지지 않습니다. 또한 당사의 동의 없이 본 자료를 무단으로 복제, 전송, 압송, 배포하는 행위는 법으로 금지되어 있습니다.

연중차트



품목	월물	증가	전일대비	품목	월물	증가	전일대비
Corn	CN24	452.5	+8.50	Soybean Meal	SMN24	346.4	+0.30

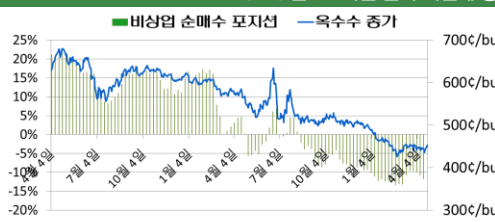


품목	월물	증가	전일대비	품목	월물	증가	전일대비
Wheat	WN24	602.75	+15.25	Soybean Oil	BON24	45.93	+0.05

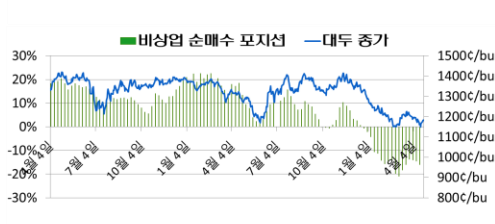


품목	월물	증가	전일대비	품목	월물	증가	전일대비
Soybean	SN24	1182	+5.50	Sugar	SBN24	19.66	+0.00

CFTC 발표 : 곡물 품목 마감재 증 비상업 순매수 포지션 비중



기준일	펀드 비중	활황물 증가
2024-04-16	-11.72%	442.75
2024-04-09	-10.82%	442.5
2024-04-02	-9.98%	441
2024-03-26	-9.64%	445
2024-03-19	-9.66%	493.5
2024-03-12	-10.69%	453.75



기준일	펀드 비중	활황물 증가
2024-04-16	-15.93%	1160
2024-04-09	-14.49%	1187.75
2024-04-02	-14.05%	1187.75
2024-03-26	-13.79%	1212.5
2024-03-19	-16.01%	1354
2024-03-12	-18.30%	1208.5



기준일	펀드 비중	활황물 증가
2024-04-16	-15.15%	564.75
2024-04-09	-12.12%	572
2024-04-02	-13.48%	561.75
2024-03-26	-13.98%	559.25
2024-03-19	-12.40%	674.25
2024-03-12	-12.50%	560.75



기준일	펀드 비중	활황물 증가
2024-04-16	-3.54%	336.8
2024-04-09	-5.17%	338.6
2024-04-02	-8.04%	332.1
2024-03-26	-6.07%	343.5
2024-03-19	-9.16%	393.2
2024-03-12	-11.30%	342.9



기준일	펀드 비중	활황물 증가
2024-04-16	-7.08%	45.48
2024-04-09	-2.57%	48.04
2024-04-02	-1.18%	49.15
2024-03-26	-1.64%	48.99
2024-03-19	-3.51%	61.4
2024-03-12	-5.88%	48.29