

Daily Metal Bulletin

2023-05-19

Consulting/ Dealing Room: (02) 3774-0311 ~ 0321

FAX: (02) 761-2264 / 2265

글로벌상품영업팀

Base Metals

	전일 증가	금 일			변동폭	Cash - 3M		미결제약정(O/I)		
		시가	고가(B)	저가(A)		증가(A)	BID	ASK	전일	변동폭
전기동(Cash)	8,121.98	8,123.50	8,279.00	8,089.00	8,208.00	86.02				
전기동(3M)	8,164.00	8,172.00	8,327.50	8,137.50	8,256.50	92.50	-52.50	-48.50	256,270	739
알루미늄(Cash)	2,294.75	2,289.50	2,321.00	2,276.00	2,293.50	-1.25				
알루미늄(3M)	2,284.50	2,281.00	2,312.50	2,267.50	2,285.00	0.50	4.50	8.50	629,551	-1,945
아연	2,454.00	2,458.50	2,515.50	2,441.00	2,478.00	24.00	-3.50	-1.50	182,795	1,476
납(연)	2,064.50	2,057.50	2,099.00	2,057.00	2,093.50	29.00	10.11	12.11	112,829	-316
니켈	20,955.00	20,970.00	21,840.00	20,900.00	21,460.00	505.00	-112.00	-102.00	136,262	292
주석	24,985.00	24,850.00	25,550.00	24,850.00	25,525.00	540.00	195.00	205.00	14,110	-29

* Base Metal 증가는 COMEX 종료시점 기준 (LONDON 18시00분)

2. LME Official Settlement Prices (AM 2nd Ring)

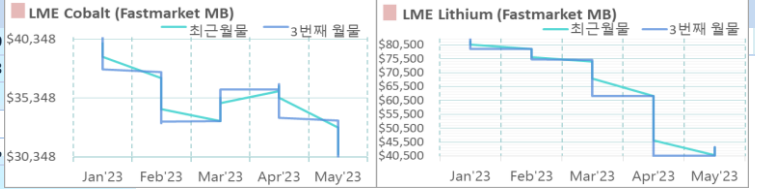
	금 일		당월평균	전월평균	
	Cash	3M		Cash	3M
전기동	8222.00	8272.00	8352.12	8814.00	8822.03
알루미늄	2300.00	2297.00	2283.92	2341.00	2367.97
아연	2491.00	2500.00	2565.92	2772.81	2765.42
납(연)	2096.00	2086.00	2101.62	2149.14	2127.75
니켈	21465.00	21685.00	22876.54	23756.67	23974.72
주석	25550.00	25225.00	25953.08	25886.11	25744.17

3. LME Evening Valuation

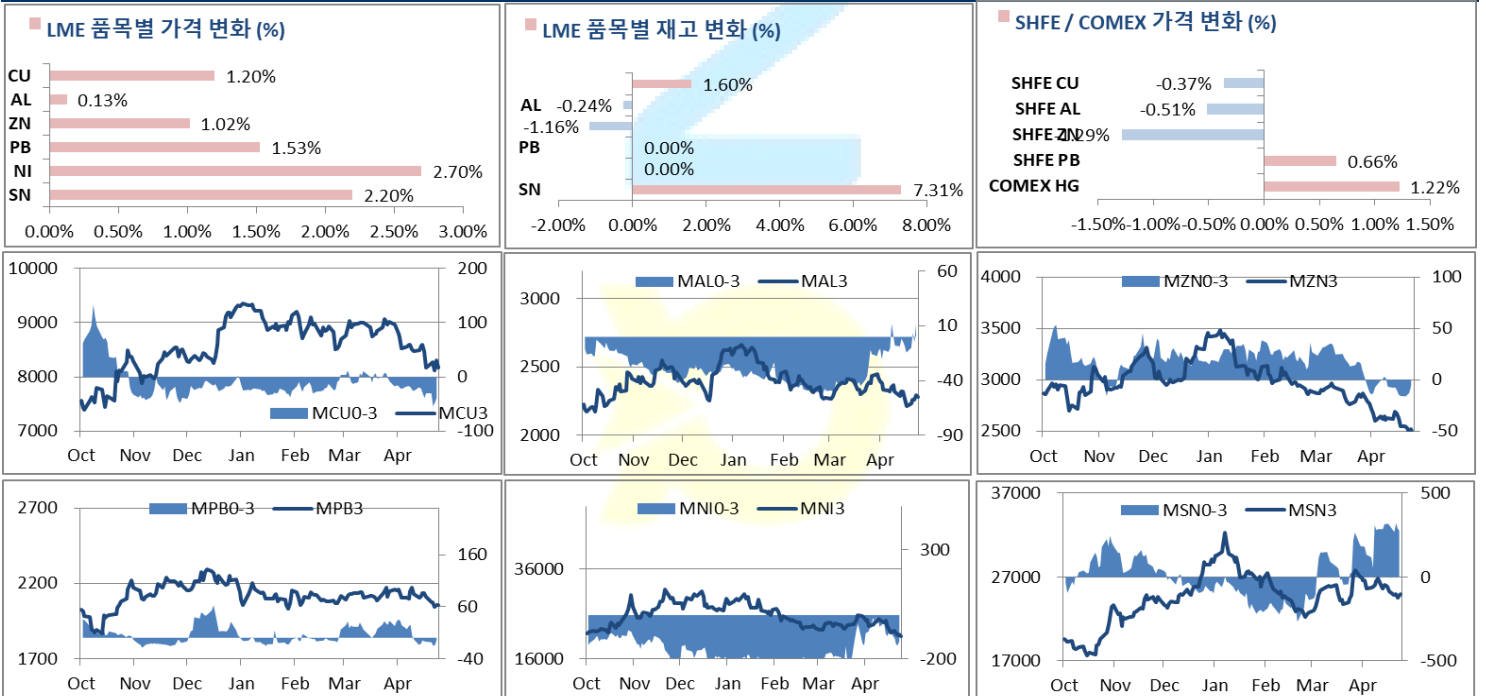
	LME 정산가 (LONDON 17시00분)				
	Cash	3M	Jun	Jul	Aug
전기동	8201.00	8251.50	8234.00	8243.75	8252.25
알루미늄	2290.00	2283.50	2271.25	2278.25	2285.25
아연	2476.50	2479.00	2477.50	2478.50	2479.50
납(연)	2104.61	2093.50	2104.50	2099.50	2096.25
니켈	21171.00	21278.00	21226.00	21253.00	21278.00
주석	25651.00	25451.00	25656.00	25581.00	25471.00

EV Metals

품목	코발트 (LME Fastmarket MB)		리튬 (LME Fastmarket MB)	
	2023-05-19	2023-05-19	2023-05-19	2023-05-19
기준일	2023-05-19	2023-05-19	2023-05-19	2023-05-19
만기월물	May23	Jul23	May23	Jul23
증가	30602.26	30348.33	43614.29	43760.00
전일대비등락	-236.21	-198.42	429	680
등락%	-0.77%	-0.65%	0.99%	1.58%



LME BASE METALS PRICE



4. LME Stocks

	전일 최종재고	반입 (IN)	반출 (OUT)	금일 최종재고	변동폭	ON WRNT	CANCELLED WRNT	CW 변동폭
전기동	90525	1550	100	91975	1450	91850	125	-100
알루미늄	556550	0	1350	555200	-1350	375175	180025	-1250
아연	47525	0	550	46975	-550	43325	3650	-550
납 (연)	33925	0	0	33925	0	31100	2825	0
니켈	39174	0	0	39174	0	36534	2640	168
주석	1710	125	0	1835	125	1750	85	0

5. SHFE 재고

* 상해 재고는 주간 단위로 업데이트 됩니다.

	05/12 재고	변동량	변동율	05/19 재고
전기동	118383	-15872	-13.41%	102511
알루미늄	204421	-18263	-8.93%	186158
아연	54698	0	0.00%	54698
납 (연)	32095	-6478	-20.18%	25617

6. SHFE/ COMEX

기준환율 USD/CNY =

7.0098

SHFE	전일	금 일				금일	변동폭	(\$/Ton)	변동폭	(\$/Ton)	거래량
	SETTLE	시가	고가	저가	종가	SETTLE					
Shanghai Futures Exchange (SHFE)											
(단위:CNY)											
CU JUN3	65,600	65360	65720	65030	65360	65360	9324.09	-240.00	-34.22	89451	
AL JUN3	18,485	18475	18485	18300	18390	18390	2623.47	-95.00	-13.55	149073	
ZN JUN3	20,945	20800	20800	20580	20675	20675	2949.44	-270.00	-38.50	127300	
PB JUN3	15,255	15290	15400	15290	15355	15355	2190.50	100.00	14.26	61133	
NI JUN3	166,240	165790	167320	161200	163360	163360	23304.52	-2880.00	-410.67	279870	
SN JUN3	199,120	200500	200800	194700	197760	197760	28211.93	-1360.00	-193.93	142562	
COMEX											
CU JUL23	3.6895	3.6975	3.7675	3.6765	3.7340	3.7340	8232.05	0.0445	98.10	54,388	

7. SHFE-LME SPREAD

	CNY=	LME 3M (CNY)	LME 최근월물 (CNY)	증치세	LME 3M (CNY incl.증치세)	LME 최근월물 (CNY incl.증치세)	SHFE 3개월물	SHFE 최근월물	SHFE-LME 최근월물 (USD)
CU	7.0129	57,860	57,737	13%	65,382	65,243	65,050	65,180	-8.99
AL	7.0129	16,116	16,030	13%	18,211	18,114	18,110	18,230	16.60
ZN	7.0129	17,476	17,466	13%	19,748	19,736	20,365	20,510	110.35
PB	7.0129	14,541	14,618	13%	16,432	16,519	15,305	15,320	-170.94
NI	7.0129	150,181	149,817	13%	169,705	169,293	156,060	159,110	-1452.00
SN	7.0129	176,445	177,882	13%	199,382	201,007	197,850	197,830	-453.01

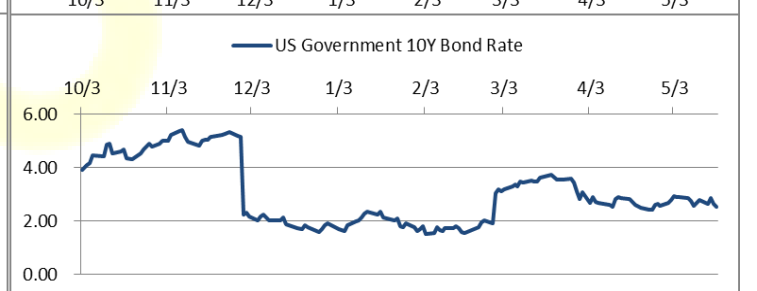
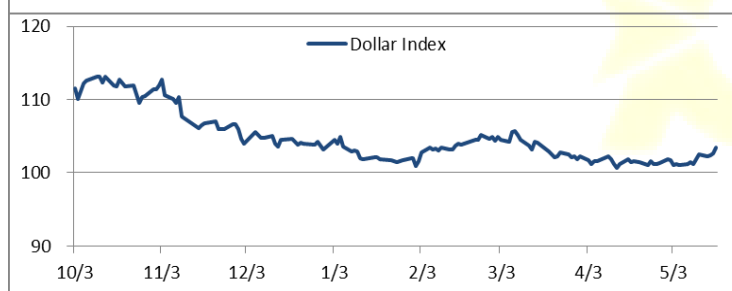
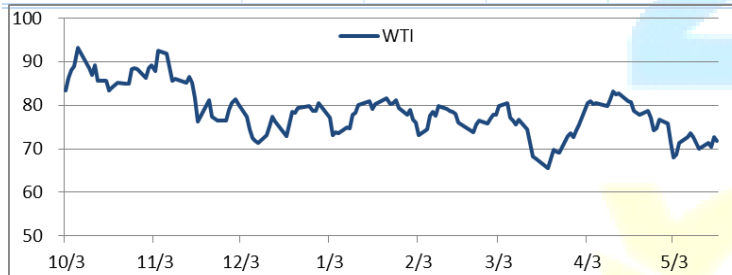
Market Factors

1. 주요시장 DATA

Updated at :

02:00:06 AM

	S&P	다우존스	미국채 (10Y)	WTI	달러/원	유로화	일본엔화	호주달러	남아공화	LMEX
종가	4190.00	33457.66	113 25/32	71.58	1326.85	1.0823	137.8200	0.6668	19.4202	3722.00
전일비	-8.05	-78.25	- 5/32	-0.28	-9.67	0.0057	-0.77	0.01	0.05	32.8000
%CHG	-0.19 %	-0.23 %	-0.14 %	-0.39 %	-0.73 %	0.53 %	-0.56 %	0.87 %	0.25 %	0.88 %



Precious Metals

1. Spot Precious Metals (LBMA/ LPPM)

(단위: USD)

	SPOT			LBMA / LPPM Price(구 London Fix)	
	현재가 (ASK)	고가	저가	AM	PM
	GOLD	1978.60	1983.99	1954.30	1965.55
SILVER	23.898	24.012	23.400	23.660	
PLATINUM	1074.22	1076.31	1056.81	1058.00	1071.00
PALLADIUM	1530.17	1532.06	1468.50	1473.00	1518.00

2. COMEX Futures

(단위: USD)

	시가 (OPEN)	고가 (HIGH)	저가 (LOW)	종가 (CLOSE)	변동폭 (CHG)	거래량 (VOL)	미결제 약정(O/I)		거래소 재고	
							금일	변동폭	금일재고	변동폭
							GOLD JUN23	1961	1987.40	1956.30
SILVER JUL23	23.66	24.19	23.56	24.07	0.43	49009	113675	-880	274121005	2209327
PLATINUM JUL23	1060	1084.20	1055.00	1076.60	18.40	13852	66984	-849	205676	0
PALLADIUM JUN23	1464	1535.00	1461.00	1523.00	72.80	3000	7439	-4	49455	0

3. TOCOM Futures

(단위: JPY)

	시가 (OPEN)	고가 (HIGH)	저가 (LOW)	종가 (CLOSE)	변동폭 (CHG)	거래량 (VOL)	미결제 약정(O/I)	
							금일	변동폭
							GOLD APR24	8717.0
SILVER APR24	104.5	105.0	104.5	104.8	0.3	7	199	-2
PLATINUM APR24	4605	4664	4587	4626	35	4847	11046	861
PALLADIUM APR24	0	0	0	0	0	0	0	0

4. SHFE Futures

SHFE	전일		금 일			금일 SETTLE	(\$/Toz)	변동폭	(\$/Toz)	거래량
	SETTLE	시가	고가	저가	종가					
	SHFE GOLD JUN3	449.06	448.7	448.7	446.1					

LBMA/LPPM PRECIOUS METAL PRICES

