

# Daily Metal Bulletin

2023-05-22

Consulting/ Dealing Room: (02) 3774-0311 ~ 0321

FAX: (02) 761-2264 / 2265

글로벌상품영업팀

## Base Metals

	전일 증가	금 일				변동폭	Cash - 3M		미결제약정(O/I)	
		시가	고가(B)	저가(A)	종가(A)		BID	ASK	전일	변동폭
전기동(Cash)	8,208.00	8,188.03	8,203.03	8,053.53	8,085.53	-122.47				
전기동(3M)	8,256.50	8,252.00	8,267.00	8,117.50	8,149.50	-107.00	-67.97	-63.97	255,775	-495
알루미늄(Cash)	2,293.50	2,279.75	2,281.25	2,241.25	2,258.25	-35.25				
알루미늄(3M)	2,285.00	2,288.00	2,289.50	2,249.50	2,266.50	-18.50	-12.25	-8.25	625,826	-3,725
아연	2,478.00	2,481.50	2,486.50	2,425.00	2,427.00	-51.00	-6.50	-4.50	183,218	423
납(연)	2,093.50	2,091.00	2,097.00	2,077.00	2,089.50	-4.00	3.50	5.50	111,669	-1,160
니켈	21,460.00	21,330.00	21,570.00	21,015.00	21,415.00	-45.00	-145.00	-135.00	136,469	207
주석	25,525.00	25,165.00	25,440.00	24,620.00	24,950.00	-575.00	160.00	170.00	14,126	16

\* Base Metal 증가는 COMEX 종료시점 기준 (LONDON 18시00분)

### 2. LME Official Settlement Prices (AM 2nd Ring)

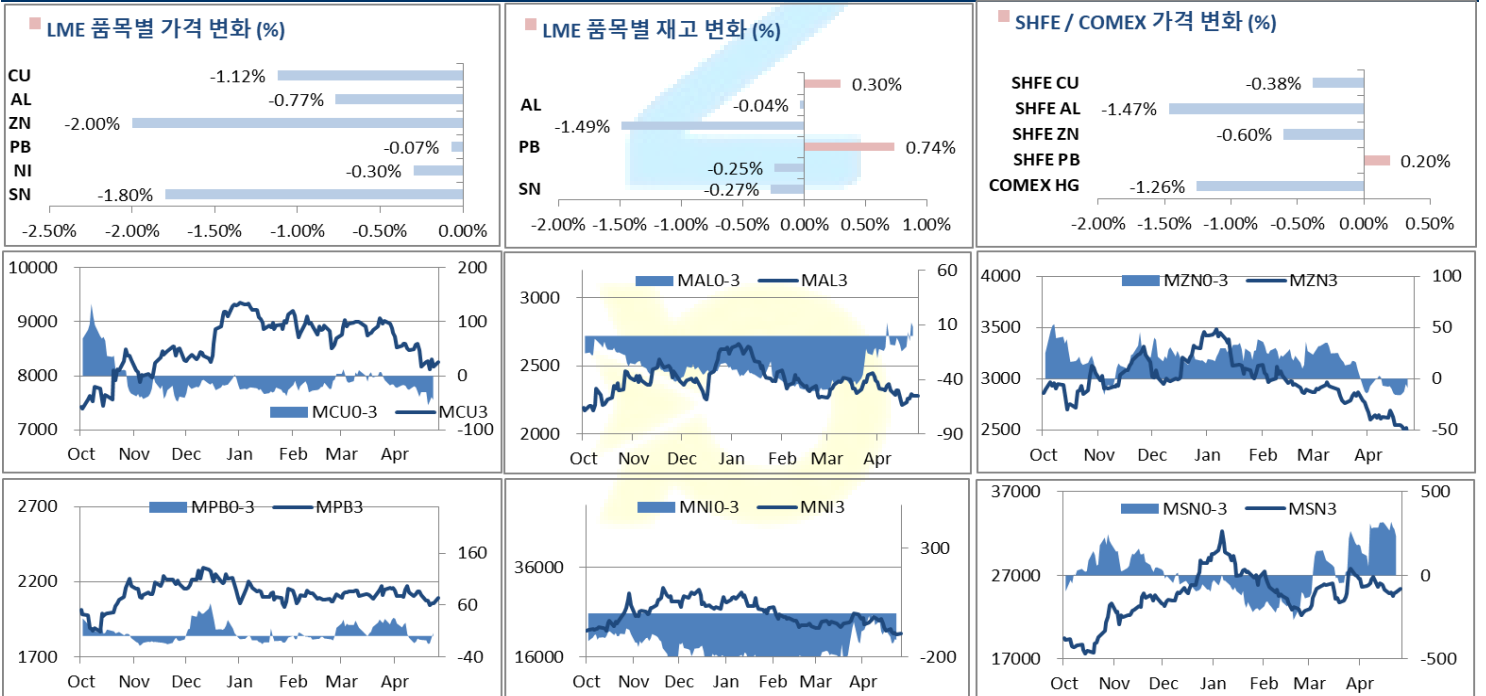
	금 일		당월평균		전월평균		LME 정산가 (LONDON 17시00분)			
	Cash	3M	Cash	Cash	3M	Cash	3M	Jun	Jul	Aug
전기동	8094.00	8151.50	8333.68	8814.00	8822.03	8061.53	8127.50	8095.53	8111.53	8124.53
알루미늄	2262.00	2262.00	2282.36	2341.00	2367.97	2253.25	2263.50	2246.25	2254.75	2262.26
아연	2433.00	2442.00	2556.43	2772.81	2765.42	2426.00	2431.50	2428.00	2429.75	2431.00
납(연)	2095.00	2085.00	2101.14	2149.14	2127.75	2092.00	2087.50	2097.00	2093.00	2089.50
니켈	21275.00	21425.00	22762.14	23756.67	23974.72	21273.00	21413.00	21338.00	21378.00	21408.00
주석	25150.00	25075.00	25895.71	25886.11	25744.17	25115.00	24950.00	25145.00	25075.00	24975.00

### 3. LME Evening Valuation

## EV Metals

품목	코발트 (LME Fastmarket MB)		리튬 (LME Fastmarket MB)		LME Cobalt (Fastmarket MB)		LME Lithium (Fastmarket MB)			
	기준일	2023-05-22	2023-05-22	2023-05-22	2023-05-22	최근월물	3번째 월물	최근월물	3번째 월물	
기준일	2023-05-22	2023-05-22	2023-05-22	2023-05-22						
만기월물	May23	Jul23	May23	Jul23						
증가	30560.27	30216.05	43614.29	44440.00						
전일대비등락	-41.99	-132.28	0	680						
등락%	-0.14%	-0.44%	0.00%	1.55%						

## LME BASE METALS PRICE



4. LME Stocks

	전일 최종재고	반입 (IN)	반출 (OUT)	금일 최종재고	변동폭	ON WRNT	CANCELLED WRNT	CW 변동폭
전기동	91975	275	0	92250	275	92025	225	100
알루미늄	555200	0	200	555000	-200	375175	179825	-200
아연	46975	0	700	46275	-700	43325	2950	-700
납 (연)	33925	250	0	34175	250	31350	2825	0
니켈	39174	0	96	39078	-96	36534	2544	-96
주석	1835	0	5	1830	-5	1750	80	-5

5. SHFE 재고

\* 상해 재고는 주간 단위로 업데이트 됩니다.

	05/12 재고	변동량	변동율	05/19 재고
전기동	118383	-15872	-13.41%	102511
알루미늄	204421	-18263	-8.93%	186158
아연	59166	-4468	-7.55%	54698
납 (연)	32095	-6478	-20.18%	25617

6. SHFE/ COMEX

기준환율 USD/CNY =

7.0365

SHFE	전일	금 일				금일 SETTLE	(\$/Ton)	변동폭	(\$/Ton)	거래량
	SETTLE	시가	고가	저가	종가					
Shanghai Futures Exchange (SHFE)										
(단위:CNY)										
CU JUL3	65,360	65850	65980	64520	65110	65110	9253.18	-250.00	-35.56	127097
AL JUL3	18,390	18355	18390	17920	18120	18120	2575.14	-270.00	-38.41	246735
ZN JUL3	20,675	20860	20940	20220	20550	20550	2920.49	-125.00	-17.78	144535
PB JUN3	15,355	15395	15440	15360	15385	15385	2186.46	30.00	4.27	41758
NI JUN3	163,360	169000	169350	164010	166550	166550	23669.44	3190.00	453.80	275331
SN JUN3	197,760	201800	203440	195500	199470	199470	28347.90	1710.00	243.26	137275
COMEX										
CU JUL23	3.7320	3.7275	3.7375	3.6675	3.6840	3.6840	8121.82	-0.0480	-105.82	49,580

7. SHFE-LME SPREAD

	CNY=	LME 3M (CNY)	LME 최근월물 (CNY)	증치세	LME 3M (CNY incl.증치세)	LME 최근월물 (CNY incl.증치세)	SHFE 3개월물	SHFE 최근월물	SHFE-LME 최근월물 (USD)
CU	7.0295	57,487	57,263	13%	64,961	64,707	64,930	65,110	57.38
AL	7.0295	15,852	15,730	13%	17,912	17,775	17,975	18,120	49.05
ZN	7.0295	17,243	17,219	13%	19,485	19,457	20,220	20,385	131.99
PB	7.0295	14,706	14,772	13%	16,617	16,693	15,335	15,350	-191.04
NI	7.0295	149,131	148,604	13%	168,518	167,922	157,900	161,460	-919.28
SN	7.0295	176,651	178,022	13%	199,616	201,165	199,450	199,500	-236.85

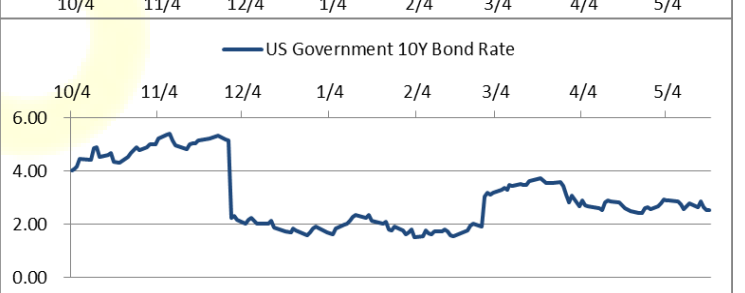
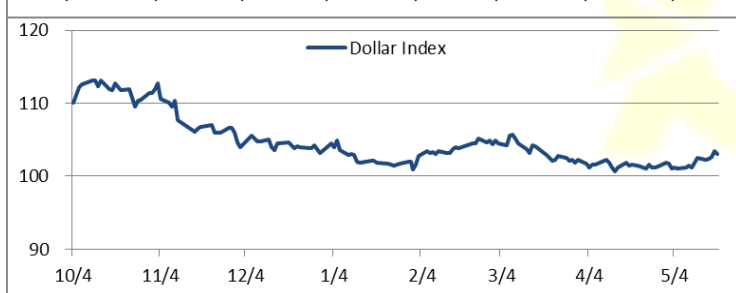
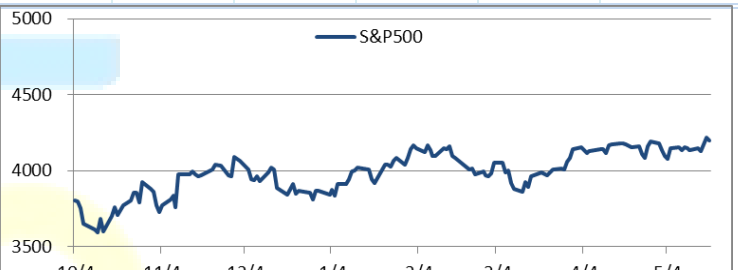
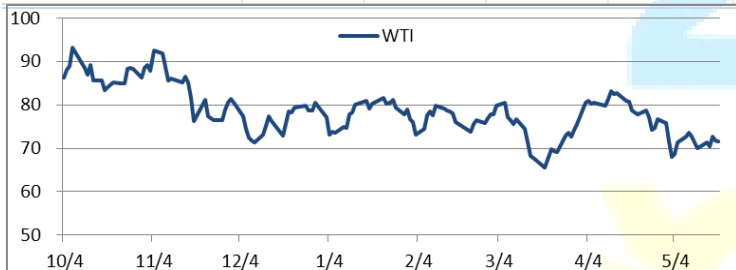
Market Factors

1. 주요시장 DATA

Updated at :

02:00:03 AM

	S&P	다우존스	미국채 (10Y)	WTI	달러/원	유로화	일본엔화	호주달러	남아공화	LMEX
종가	4194.30	33314.29	113 15/32	72.01	1316.10	1.0812	138.5600	0.6649	19.2472	3673.60
전일비	2.32	-112.34	- 4/32	0.46	-10.75	-0.0011	0.74	0.00	-0.17	-48.4000
%CHG	0.06 %	-0.34 %	-0.10 %	0.64 %	-0.82 %	-0.10 %	0.53 %	-0.29 %	-0.90 %	-1.32 %



## Precious Metals

### 1. Spot Precious Metals (LBMA/ LPPM)

(단위: USD)

	SPOT			LBMA / LPPM Price(구 London Fix)	
	현재가 (ASK)	고가	저가	AM	PM
	GOLD	1975.80	1982.39	1969.20	1981.20
SILVER	23.720	23.920	23.615	23.850	
PLATINUM	1074.36	1079.36	1062.05	1074.00	1074.00
PALLADIUM	1499.96	1526.01	1490.80	1517.00	1513.00

### 2. COMEX Futures

(단위: USD)

	시가 (OPEN)	고가 (HIGH)	저가 (LOW)	종가 (CLOSE)	변동폭 (CHG)	거래량 (VOL)	미결제 약정(O/I)		거래소 재고	
							금일	변동폭	금일재고	변동폭
							GOLD JUN23	1979	1984.80	1970.70
SILVER JUL23	24.02	24.09	23.76	23.87	-0.20	33299	112391	-1284	274195397	74392
PLATINUM JUL23	1070	1087.90	1065.80	1075.90	0.20	8982	66920	-64	205526	150
PALLADIUM JUN23	1514	1526.00	1486.50	1491.00	-32.80	2786	6782	-657	49035	420

### 3. TOCOM Futures

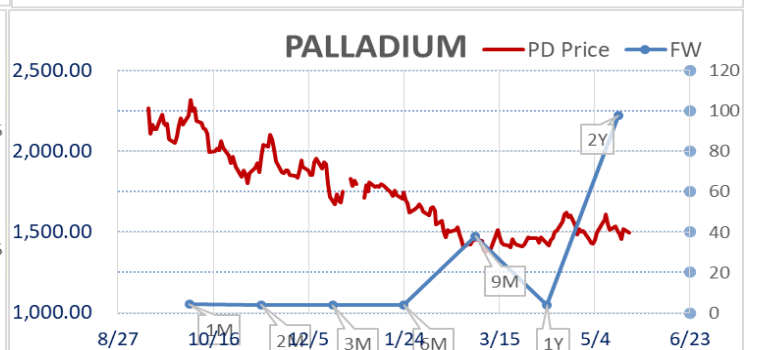
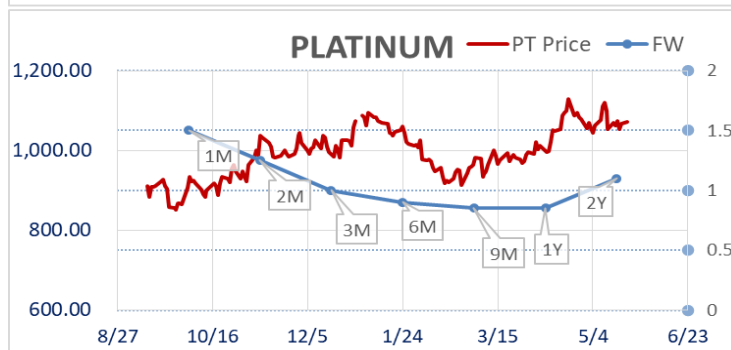
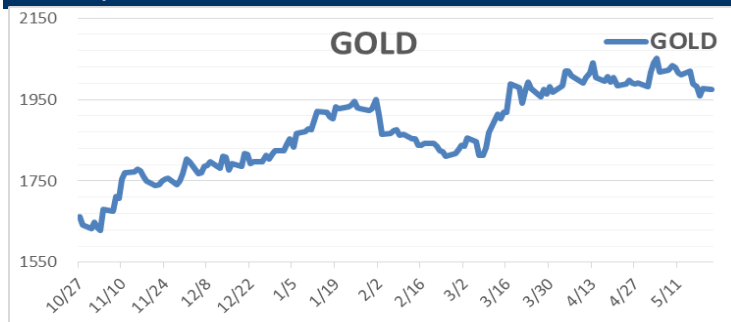
(단위: JPY)

	시가 (OPEN)	고가 (HIGH)	저가 (LOW)	종가 (CLOSE)	변동폭 (CHG)	거래량 (VOL)	미결제 약정(O/I)	
							금일	변동폭
							GOLD APR24	8740.0
SILVER APR24	105.7	105.7	104.8	104.8	0.2	4	194	-5
PLATINUM APR24	4605	4668	4603	4644	42	3718	11510	464
PALLADIUM APR24	0	0	0	0	0	0	0	0

### 4. SHFE Futures

SHFE	전일		금 일				금일 (\$/Toz)	변동폭	금일 (\$/Toz)	거래량
	SETTLE	시가	고가	저가	종가					
	SHFE GOLD JUN3	447.30	445.76	450.9	445.24	448.38				

## LBMA/LPPM PRECIOUS METAL PRICES



Top News

1. 콩고민주공화국의 대통령인 Felix Tshisekedi는 금 주 24일부터 29일까지 중국에 방문하여 시진핑 주석과 회담을 가질 것으로 알려졌다. 이 회담에서 양국은 60억 달러 규모의 인프라투자/미네랄 협약을 마무리 할 것으로 알려지고 있다. 중국 외교 대변인인 Mao Ning은 콩고민주공화국은 아프리카의 중요한 국가로 중국과의 친분은 역사가 깊다고 발언하였다.
2. 포드 자동차는 lithium hydroxide를 포함한 세 건의 lithium 제품 공급 계약을 발표하였다. 회사는 이와 더불어 2026년까지 200만대의 전기자동차를 생산할 것이라고도 발표하였다. 포드 자동차는 캐나다의 Nemaska Lithium과 매년 최대 13,000톤의 Lithium hydroxide를 공급하는 계약과 EnergySource Minerals와는 2025년부터 Imperial Valley의 lithium hydroxide도 공급 받기로 하였다. 또한 Albermarle과도 5년간 100,000톤의 배터리 등급 lithium hydroxide를 공급받는 계약을 한 것으로 알려졌다.

금일 주요 경제지표

- 중국 5 Year Loan Prime Rate	발표:	4.30%	예상:	4.30%	이전:	4.30%
- 중국 1 Year Loan Prime Rate	발표:	3.65%	예상:	3.65%	이전:	3.65%

명일 주요 경제지표

- 유로존 6월 HCOB 제조업 PMI	발표:		예상:	46.0	이전:	45.8
- 미국 5월 S&P 제조업 PMI	발표:		예상:	50.0	이전:	50.2
- 미국 4월 신규 주택매매	발표:		예상:	663K	이전:	683K

Comments

- 뉴욕증시, 부채한도 협상 분위기 살피며 혼조세
- 비철금속, 거시경제적 불확실성, 수요 부진 이증고, 6대 품목 모두 하락 마감

금일 뉴욕증시는 미국 부채한도 협상 소식들을 살피며 보합권 혼조세로 하루를 시작했다. 주말 사이 부채한도 협상을 놓고 정부측과 공화당 간의 입장 차가 확인된 가운데 오늘 다시 협상이 재개되면서 투자자들은 관련한 분위기를 살피는 모습이였다. 재닛 옐런 미 재무부 장관은 디폴트 데드라인이 6월 1일이라고 재차 경고했고, 골드만삭스는 6월 8일이나 9일 정도에는 재무부의 현금 잔고가 300억불을 하회하게 될 것이라고 말했다. 전문가들은 시장 투심이 협상 분위기에 민감하게 반응하고 있다며 교착 상태가 이어진다면 투자 심리가 급격하게 얼어붙을 수 있음을 경고했다. 한편 이날 전해진 연준 위원들의 발언들도 상당히 매파적이었는데, 연준 내 매파적 매파로 꼽히는 제임스 볼러드 세인트루이스 연은 총재는 2회 추가 금리 인상이 필요하다고 주장했으며, 닐 카시카리 미니애폴리스 연은 총재도 6월에 금리를 동결하더라도 이는 긴축이 종료된 것이 아님을 강조하며 시장에 격정거리를 안겼다. 다만, FedWatch에 따르면 금리 트레이더들의 6월 FOMC 때 기준금리 동결 베팅이 여전히 75%에 달하고 있으며, 증시도 매파적 발언들 보다는 부채한도 협상에 더욱 주목하며 위원들의 발언이 시장에 미치는 영향은 다소 제한적이었던 것으로 보여진다. 미 10년물 국채금리는 변동성 끝에 다시 오르며 3.72% 선을 마크했고, 달러 가치는 보합권에서 등락을 반복했다.

이날 비철금속시장은 6대 품목 모두 하락 마감했다. 특별한 소식은 부재했지만, 거시 경제적으로는 부채한도 협상 관련 불확실성이 고조되고 있으며, 중국의 수요가 부진한 가운데 공급은 회복되고 있어 비철시장은 이증고를 겪었다. AMT의 Dan Smith는 5월은 계절적으로 수요가 약한 시기이기는 하나, 전기동의 경우 전선 공장들로부터 주문이 감소하고 있고, 그에 반해 페루, 콩고 등에서 공급이 확대될 것으로 예상된다고 말했다. 전기동의 현물 디스카운트는 금일 장 마감 기준 \$65로 확대되며 단기 가용가능한 재고도 풍부함을 알렸다.

비철금속시장의 시름이 깊어지고 있다. 수요 상황, 거시경제적 우려들 모두 비철시장에는 호의적이지 못한 가운데, 거래량마저 줄어들며 변동성만 커지고 있는 듯 보인다. 당분간은 비철금속에 대한 보수적인 접근이 필요할 것으로 사료된다.

글로벌상품영업팀: 정지호, 송영우

Compliance Notice

본 자료는 투자자의 이해를 돕기 위해 참고가 되는 정보 제공을 목적으로 하는 참고자료이며 투자정보 등의 대외제공에 관한 당사의 내부통제기준을 준수하고 있습니다. 본 자료는 당사 고객들에게 배포되는 자료로서 조사 내용은 당사의 글로벌상품영업팀에서 신뢰할 수 있는 자료와 정보를 이용하여 작성한 것이나, 당사는 그 정확성이나 완전성을 보장할 수 없습니다. 파생상품은 높은 가격변동성으로 인해 단기간에 투자원금의 전부 또는 상당부분을 손실할 수 있으며, 원금을 보장하는 상품이 아닙니다. 따라서 파생상품의 종류, 종목, 매매의 구분과 방법에 등에 관한 결정은 투자자 여러분의 판단과 책임하에 투자를 하여야 하며, 본 자료의 내용에 의거하여 행해진 일체의 투자의 결과에 대하여 어떠한 책임도 지지 않으며, 법적 분쟁에서 책임소재를 판단하기 위한 증빙자료로 사용 될수 없습니다. 본 자료는 당사의 동의 없이 무단으로 복제/전송/인용/배포/변형/대여 및 상업적으로 이용하는 행위는 법적으로 금지되어 있습니다.