

# Daily Metal Bulletin

2023-05-23

Consulting/ Dealing Room: (02) 3774-0311 ~ 0321

FAX: (02) 761-2264 / 2265

글로벌상품영업팀

## Base Metals

	전일 증가	금 일				변동폭	Cash - 3M		미결제약정(O/I)	
		시가	고가(B)	저가(A)	종가(A)		BID	ASK	전일	변동폭
전기동(Cash)	8,085.53	8,075.74	8,129.24	7,957.74	8,027.74	-57.79				
전기동(3M)	8,149.50	8,140.00	8,193.50	8,022.00	8,092.00	-57.50	-68.26	-64.26	254,585	-1,190
알루미늄(Cash)	2,258.25	2,243.60	2,247.60	2,193.60	2,206.60	-51.65				
알루미늄(3M)	2,266.50	2,266.00	2,270.00	2,216.00	2,229.00	-37.50	-26.40	-22.40	622,303	-3,523
아연	2,427.00	2,425.00	2,435.50	2,359.50	2,359.50	-67.50	-6.00	-4.00	185,870	2,652
납(연)	2,089.50	2,087.50	2,087.50	2,068.00	2,079.00	-10.50	-2.50	-0.50	110,877	-792
니켈	21,415.00	21,400.00	21,500.00	20,900.00	21,010.00	-405.00	-206.00	-204.00	136,709	240
주석	24,950.00	24,825.00	25,000.00	24,015.00	24,330.00	-620.00	129.99	139.99	14,283	157

\* Base Metal 증가는 COMEX 종료시점 기준 (LONDON 18시00분)

### 2. LME Official Settlement Prices (AM 2nd Ring)

	금 일		당월평균		전월평균	
	Cash	3M	Cash	Cash	3M	3M
전기동	7961.00	8037.00	8308.83	8814.00	8822.03	8822.03
알루미늄	2202.00	2227.00	2277.00	2341.00	2367.97	2367.97
아연	2362.50	2373.00	2543.50	2772.81	2765.42	2765.42
납(연)	2072.00	2071.00	2099.20	2149.14	2127.75	2127.75
니켈	20760.00	20985.00	22628.67	23756.67	23974.72	23974.72
주석	24300.00	24125.00	25789.33	25886.11	25744.17	25744.17

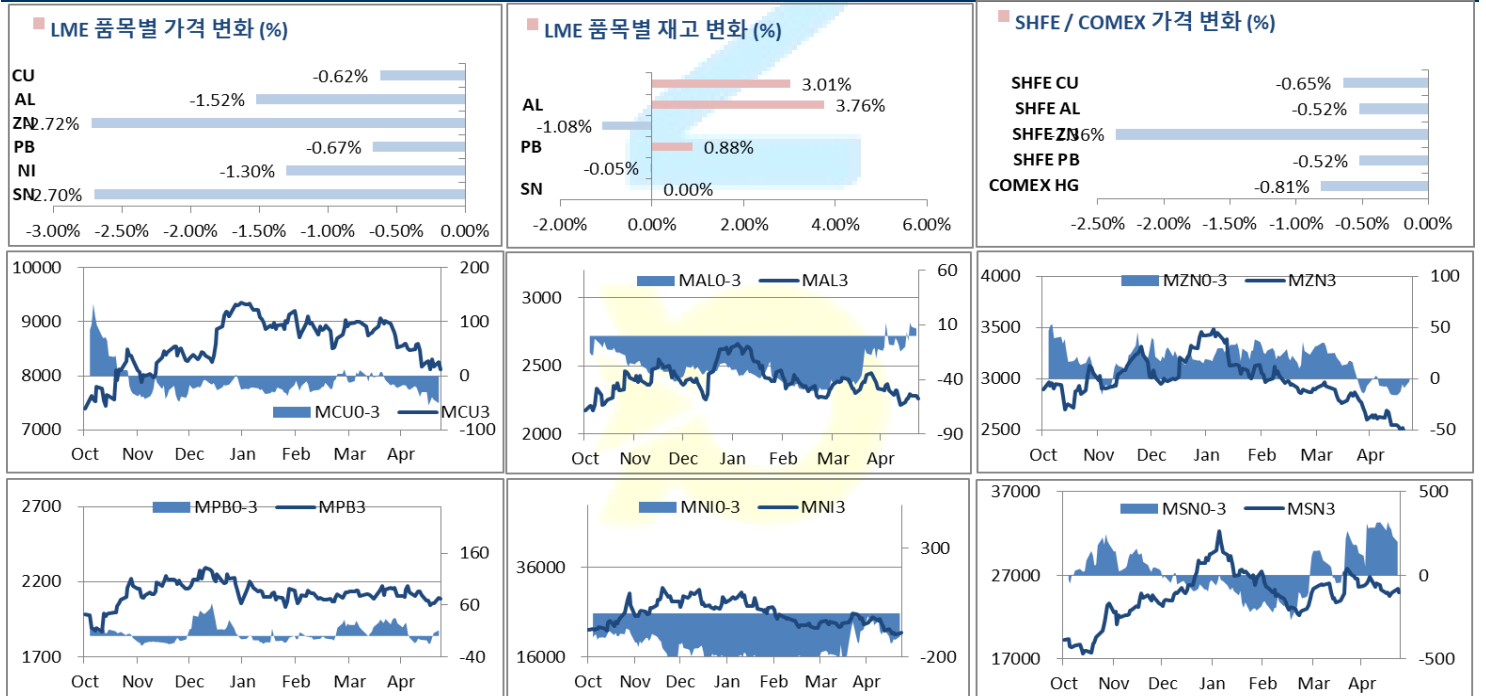
### 3. LME Evening Valuation

	LME 정산가 (LONDON 17시00분)				
	Cash	3M	Jun	Jul	Aug
전기동	8035.74	8102.00	8068.75	8086.25	8098.25
알루미늄	2202.60	2227.00	2203.60	2215.85	2223.85
아연	2367.50	2372.50	2367.50	2370.50	2371.75
납(연)	2071.50	2073.00	2080.50	2076.75	2074.00
니켈	20838.00	21047.00	20922.00	20972.00	21032.00
주석	24454.99	24320.00	24490.00	24430.00	24340.00

## EV Metals

품목	코발트 (LME Fastmarket MB)		리튬 (LME Fastmarket MB)		LME Cobalt (Fastmarket MB)		LME Lithium (Fastmarket MB)	
	2023-05-23	2023-05-23	2023-05-23	2023-05-23	최근 월물	3번째 월물	최근 월물	3번째 월물
기준일	2023-05-23	2023-05-23	2023-05-23	2023-05-23				
만기월물	May23	Jul23	May23	Jul23				
증가	30450.04	30017.64	43324.29	44946.00				
전일대비등락	-110.23	-198.41	(290)	506				
등락%	-0.36%	-0.66%	-0.66%	1.14%				

## LME BASE METALS PRICE



4. LME Stocks

	전일 최종재고	반입 (IN)	반출 (OUT)	금일 최종재고	변동폭	ON WRNT	CANCELLED WRNT	CW 변동폭
전기동	92250	2775	0	95025	2775	94600	425	200
알루미늄	555000	23025	2150	575875	20875	398200	177675	-2150
아연	46275	0	500	45775	-500	43250	2525	-425
납 (연)	34175	300	0	34475	300	31550	2925	100
니켈	39078	0	18	39060	-18	36534	2526	-18
주석	1830	0	0	1830	0	1705	125	45

5. SHFE 재고

\* 상해 재고는 주간 단위로 업데이트 됩니다.

	05/12 재고	변동량	변동율	05/19 재고
전기동	118383	-15872	-13.41%	102511
알루미늄	204421	-18263	-8.93%	186158
아연	59166	-4468	-7.55%	54698
납 (연)	32095	-6478	-20.18%	25617

6. SHFE/ COMEX

기준환율 USD/CNY =

7.0575

SHFE	전일	금 일				금일 SETTLE	(\$/Ton)	변동폭	(\$/Ton)	거래량
	SETTLE	시가	고가	저가	종가					
Shanghai Futures Exchange (SHFE)										
(단위:CNY)										
CU JUL3	65,110	64950	65210	64160	64690	64690	9166.14	-420.00	-59.54	112878
AL JUL3	18,120	18050	18135	17925	18025	18025	2554.02	-95.00	-13.47	206429
ZN JUL3	20,550	20225	20315	19680	20065	20065	2843.07	-485.00	-68.76	206357
PB JUN3	15,385	15355	15370	15270	15305	15305	2168.61	-80.00	-11.34	41544
NI JUN3	166,550	167150	168730	162400	166340	166340	23569.25	-210.00	-29.77	231211
SN JUN3	199,470	196390	198800	192540	196100	196100	27786.04	-3370.00	-477.75	119152
COMEX										
CU JUL23	3.6545	3.6805	3.7050	3.6220	3.6550	3.6550	8057.89	-0.0300	-66.14	64,770

7. SHFE-LME SPREAD

	CNY=	LME 3M (CNY)	LME 최근월물 (CNY)	증치세	LME 3M (CNY incl.증치세)	LME 최근월물 (CNY incl.증치세)	SHFE 3개월물	SHFE 최근월물	SHFE-LME 최근월물 (USD)
CU	7.0539	56,844	56,609	13%	64,234	63,969	64,510	64,690	102.28
AL	7.0539	15,864	15,699	13%	17,927	17,740	17,910	18,025	40.40
ZN	7.0539	16,876	16,841	13%	19,070	19,031	19,910	20,065	146.65
PB	7.0539	14,679	14,732	13%	16,587	16,647	15,280	15,285	-193.12
NI	7.0539	148,837	147,956	13%	168,186	167,190	157,230	160,870	-895.93
SN	7.0539	170,316	171,516	13%	192,458	193,813	196,260	196,130	328.53

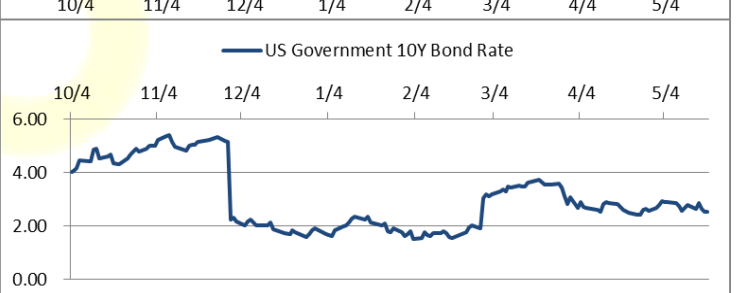
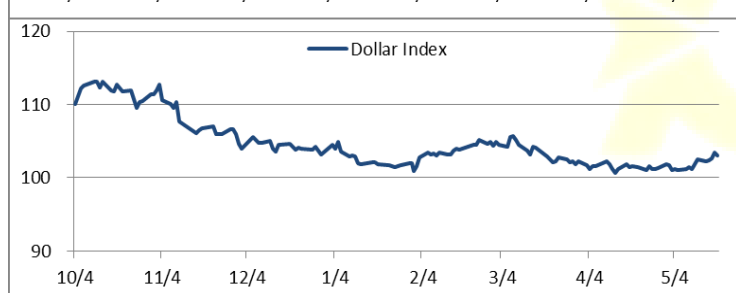
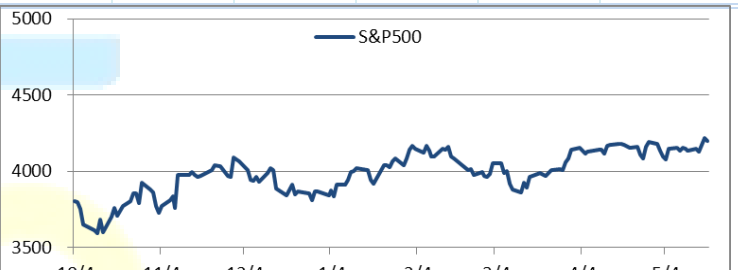
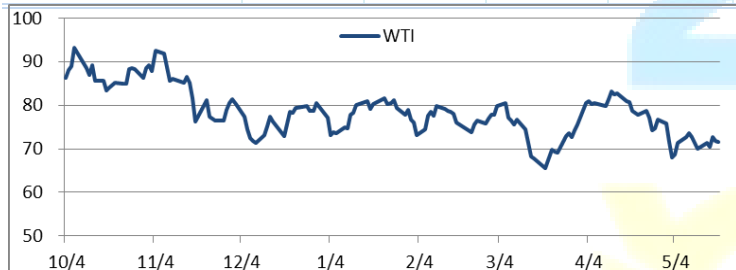
Market Factors

1. 주요시장 DATA

Updated at :

02:01:17 AM

	S&P	다우존스	미국채 (10Y)	WTI	달러/원	유로화	일본엔화	호주달러	남아공화	LMEX
종가	4168.25	33233.46	113 14/32	73.37	1320.12	1.0765	138.6800	0.6614	19.2107	3634.70
전일비	-24.38	-53.12	- 2/32	1.32	4.02	-0.0047	0.12	0.00	-0.04	-38.9000
%CHG	-0.58 %	-0.16 %	-0.04 %	1.83 %	0.30 %	-0.44 %	0.09 %	-0.53 %	-0.19 %	-1.07 %



Precious Metals

1. Spot Precious Metals (LBMA/ LPPM)

(단위: USD)

	SPOT			LBMA / LPPM Price(구 London Fix)	
	현재가 (ASK)	고가	저가	AM	PM
	GOLD	1973.30	1974.39	1954.50	1959.65
SILVER	23.516	23.658	23.113	23.160	
PLATINUM	1058.10	1071.22	1056.70	1061.00	1066.00
PALLADIUM	1454.09	1491.39	1453.15	1467.00	1460.00

2. COMEX Futures

(단위: USD)

	시가 (OPEN)	고가 (HIGH)	저가 (LOW)	종가 (CLOSE)	변동폭 (CHG)	거래량 (VOL)	미결제 약정(O/I)		거래소 재고	
							금일	변동폭	금일재고	변동폭
							GOLD JUN23	1974	1976.90	1955.80
SILVER JUL23	23.80	23.81	23.24	23.65	-0.21	52956	112144	-247	274397441	202044
PLATINUM JUL23	1077	1079.40	1057.50	1058.10	-19.20	12866	67077	157	205476	50
PALLADIUM JUN23	1488	1493.00	1442.00	1446.00	-46.20	4687	5577	-1205	49035	0

3. TOCOM Futures

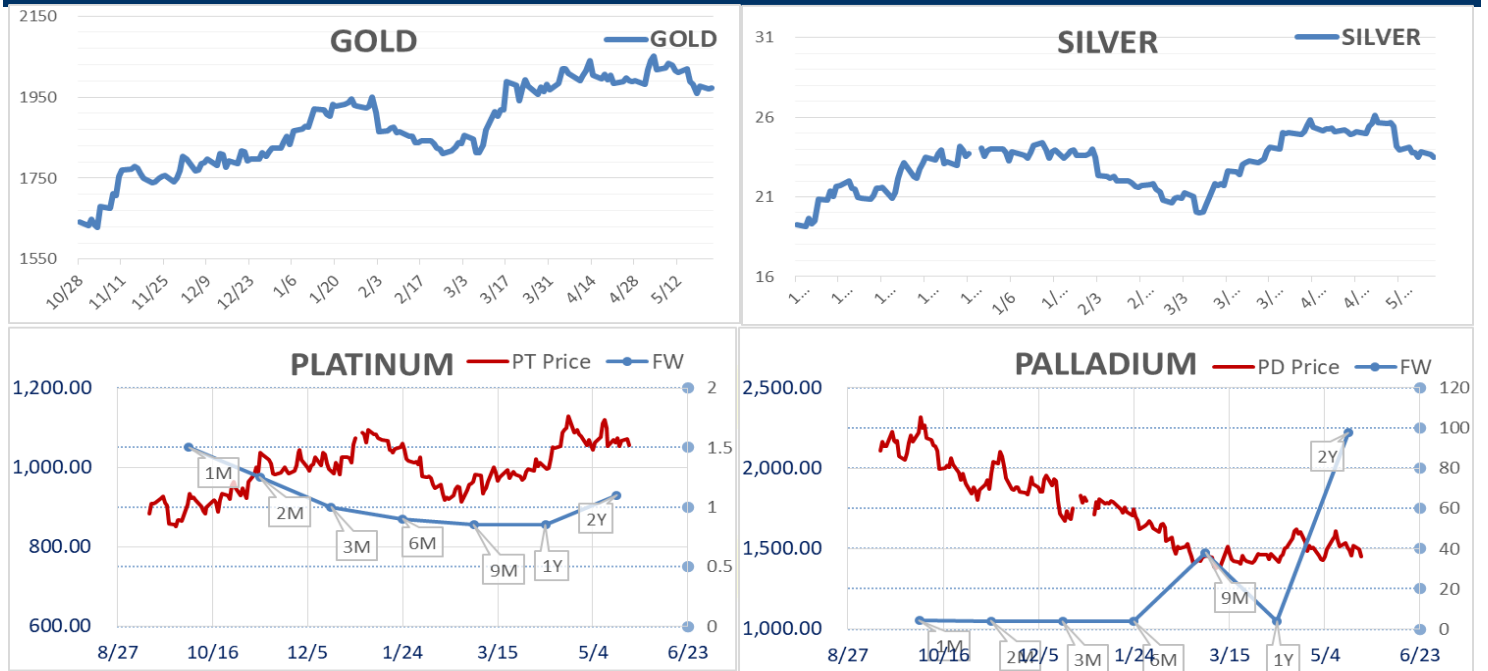
(단위: JPY)

	시가 (OPEN)	고가 (HIGH)	저가 (LOW)	종가 (CLOSE)	변동폭 (CHG)	거래량 (VOL)	미결제 약정(O/I)	
							금일	변동폭
							GOLD APR24	8700.0
SILVER APR24	103.1	103.5	102.5	103.5	-0.2	22	198	4
PLATINUM APR24	4615	4629	4588	4591	-41	3905	11621	111
PALLADIUM APR24	0	0	0	0	0	0	0	0

4. SHFE Futures

SHFE	전일		금 일				금일 (\$/Toz)	변동폭	금일 (\$/Toz)	거래량
	SETTLE	시가	고가	저가	종가					
	SHFE GOLD JUN3	448.38	449.6	450.46	447.26	448.72				

LBMA/LPPM PRECIOUS METAL PRICES



## Top News

1. LME 회원사인 Sucden Financial은 Prateek Gupta와 관련된 TMT Metal로부터 받을 부실 채권을 상각했다고 밝혔다. TMT Metal은 Trafigura로부터 5억 달러 규모의 사기에 대한 소송을 당했다. Sucden은 이 재판에도 상당한 관심을 보이고 있다고 밝혔다. Sucden은 TMT의 부실채권이 얼마인지 밝히지는 않았지만 2022년 재무제표에 포함되어 있다고 알려졌으며 회사의 2022년 재무제표에는 650만 파운드의 부실채권 가능성이 나타나 있는 것으로 알려졌다.

2. LME의 광양 창고의 Aluminum이 2만 톤 이상으로 증가한 것으로 알려졌다. 광양은 현재 LME 전체 Aluminum 재고 57만 여톤의 40%를 보유하고 있는 주요 창고 지역이며 지난 3월 1일 이후 재고량이 38% 증가하였다. 어느 제보자는 로이터에게 Glencore가 러시아산 Aluminum을 광양에 입고하였다고 제보한 것으로 알려졌다.

## 금일 주요 경제지표

- 유로존 5월 HCOB 제조업 PMI	발표:	44.6	예상:	46.0	이전:	45.8
- 미국 5월 S&P 제조업 PMI	발표:	48.5	예상:	50.0	이전:	50.2
- 리치몬드 연방 5월 제조업지수	발표:	-15	예상:	-8	이전:	-10

## 명일 주요 경제지표

- 미국 주간 MBA 주택용자 신청지수	발표:		예상:	-	이전:	-5.70%
-----------------------	-----	--	-----	---	-----	--------

## Comments

- 뉴욕증시, 투자자들 관망 속 보험권 약세 출발
- 비철금속, 달러 강세, 위험 회피 심리에 6대 품목 모두 약세 마감

금일 뉴욕증시는 부채한도 협상 불확실성으로 투자자들이 관망세를 이어가며 3대 지수 모두 보험권 약세로 하루를 시작했다. 전일 진행됐던 부채한도 협상은 별다른 합의 없이 종료되었다. 양측은 모두 성과가 있었다고 말했지만 데드라인이 다가오면서 시장의 불안과 불확실성은 점차 고조되고 있는 듯 보인다. 내년 대선에 있는 만큼 바이든 대통령 입장에서는 내년도 예산을 줄이는 것이 상당한 부담이 되고 있으며, 그것을 잘 아는 매카시 하원 의장과 공화당도 물러섬이 없는 듯 보인다. 전문가들은 양측이 미국을 디플트 상태로 내몰지는 않을 것 같아 증시가 나름 버텨주고 있다면서도 그 기대감이 줄어들고 있어 선블리 새로운 포지션에는 나서기에 부담이 있다고 말했으며, 바이든 대통령이 얼마나 양보할 지가 주된 관건 같아 보인다는 말도 덧붙였다. 한편, 시장에는 또 다른 불확실성이 있는데, 최근 연준 위원들이 매파적 발언을 쏟아내는 데 반해 시장은 이에 그다지 반응하지 않고 있다는 것이다. 6월 회의 전까지 지표를 살필 것이라는 신중론도 있지만, 경기 침체도 감수해야 한다는 주장이 있으며, 여전히 물가가 높고 고용이 강하다는 데에는 이견이 없어 보인다. 여러 불확실성 속 달러는 오늘 0.4%나 오르며 인덱스 기준 103.6선까지 올랐으며, 미 10년물 국채금리는 등락을 반복하며 3.72%선에서 거래를 이어가고 있다.

이날 비철금속시장은 달러 가치가 위안화 대비 6개월래 가장 강해진 가운데, 부채한도 협상 난항이 위험 회피 심리를 강화시킨 탓에 투기적 세력들이 약세에 베풀하는 움직임이 커지면서 6대 품목 모두 하락 마감했다. 특히 LME 전기동은 장중 한 때 6개월래 저점이 무너지며 톤당 \$8,022까지 밀렸으며, 이후 약세를 일부 되돌리기는 했으나 여전히 0.5% 하락해 \$8,100 부근에서 하루를 마감했다. Saxo Bank의 Ole Hansen은 단기적으로 유럽과 미국의 경기침체 우려, 중국의 경기회복이 서비스 섹터 위주라는 부분이 비철시장 전반을 압박하고 있으며, 전기동은 주요 심리적 지지선인 200일 이평선 (\$8,370)이 무너지면서 어려움을 겪고 있다고 말했다. 만약 전기동이 200일 이평선 레벨을 회복하지 못 한다면 투기적 세력들의 추가 약세 베풀을 볼러올 수 있으며, 이는 다음 지지선인 \$7,850까지도 가격이 밀릴 수 있음을 시사한다고 말했다.

비철시장에 대한 투자 심리가 상당히 훼손된 듯 보인다. 이를 연속 약세를 보인 만큼 숏커버 움직임이 있겠지만, 대세 방향성에 영향을 주기는 어려울 것으로 보이며, 투자자들은 내일도 부채한도 협상 관련 내용 및 그에 따른 달러의 움직임 등을 살필 것으로 예상된다.

글로벌상품영업팀: 정지호, 송영우

## Compliance Notice

본 자료는 투자의 이해를 돕기 위해 참고가 되는 정보 제공을 목적으로 하는 참고자료이며 투자정보 등의 대외제공에 관한 당사의 내부통제기준을 준수하고 있습니다. 본 자료는 당사 고객들에게 배포되는 자료로서 조사 내용은 당사의 글로벌상품영업팀에서 신뢰할 수 있는 자료와 정보를 이용하여 작성한 것이며, 당사는 그 정확성이나 완전성을 보장할 수 없습니다. 파생상품은 높은 가격변동성으로 인해 단기간에 투자원금의 전부 또는 상당부분을 손실할 수 있으며, 원금을 보장하는 상품이 아닙니다. 따라서 파생상품의 종류, 종목, 매매의 구분과 방법에 등에 관한 결정은 투자자 여러분의 판단과 책임하에 투자를 하여야 하며, 본 자료의 내용에 의거하여 행해진 일체의 투자의 결과에 대하여 어떠한 책임도 지지 않으며, 법적 분쟁에서 책임소재를 판단하기 위한 증거자료로 사용 될수 없습니다. 본 자료는 당사의 동의 없이 무단으로 복제/전송/인용/배포/변형/대여 및 상업적으로 이용하는 행위는 법적으로 금지되어 있습니다.