

Daily Metal Bulletin

2023-05-24

Consulting/ Dealing Room: (02) 3774-0311 ~ 0321

FAX: (02) 761-2264 / 2265

글로벌상품영업팀

Base Metals

	전일 증가	금 일				변동폭	Cash - 3M		미결제약정(O/I)	
		시가	고가(B)	저가(A)	종가(A)		BID	ASK	전일	변동폭
전기동(Cash)	8,027.74	8,024.25	8,033.75	7,819.25	7,852.25	-175.49				
전기동(3M)	8,092.00	8,072.00	8,081.50	7,867.00	7,900.00	-192.00	-49.75	-47.75	254,485	-100
알루미늄(Cash)	2,206.60	2,233.18	2,244.68	2,198.18	2,220.18	13.58				
알루미늄(3M)	2,229.00	2,225.00	2,236.50	2,190.00	2,212.00	-17.00	4.18	8.18	626,819	4,516
아연	2,359.50	2,349.50	2,355.00	2,295.00	2,297.50	-62.00	-8.75	-6.75	187,817	1,947
납(연)	2,079.00	2,075.50	2,078.00	2,046.00	2,051.00	-28.00	-3.25	-1.25	111,702	825
니켈	21,010.00	21,015.00	21,245.00	20,700.00	20,720.00	-290.00	-215.00	-205.00	137,375	666
주석	24,330.00	24,340.00	24,450.00	23,700.00	24,040.00	-290.00	157.01	159.01	14,366	83

* Base Metal 증가는 COMEX 종료시점 기준 (LONDON 18시00분)

2. LME Official Settlement Prices (AM 2nd Ring)

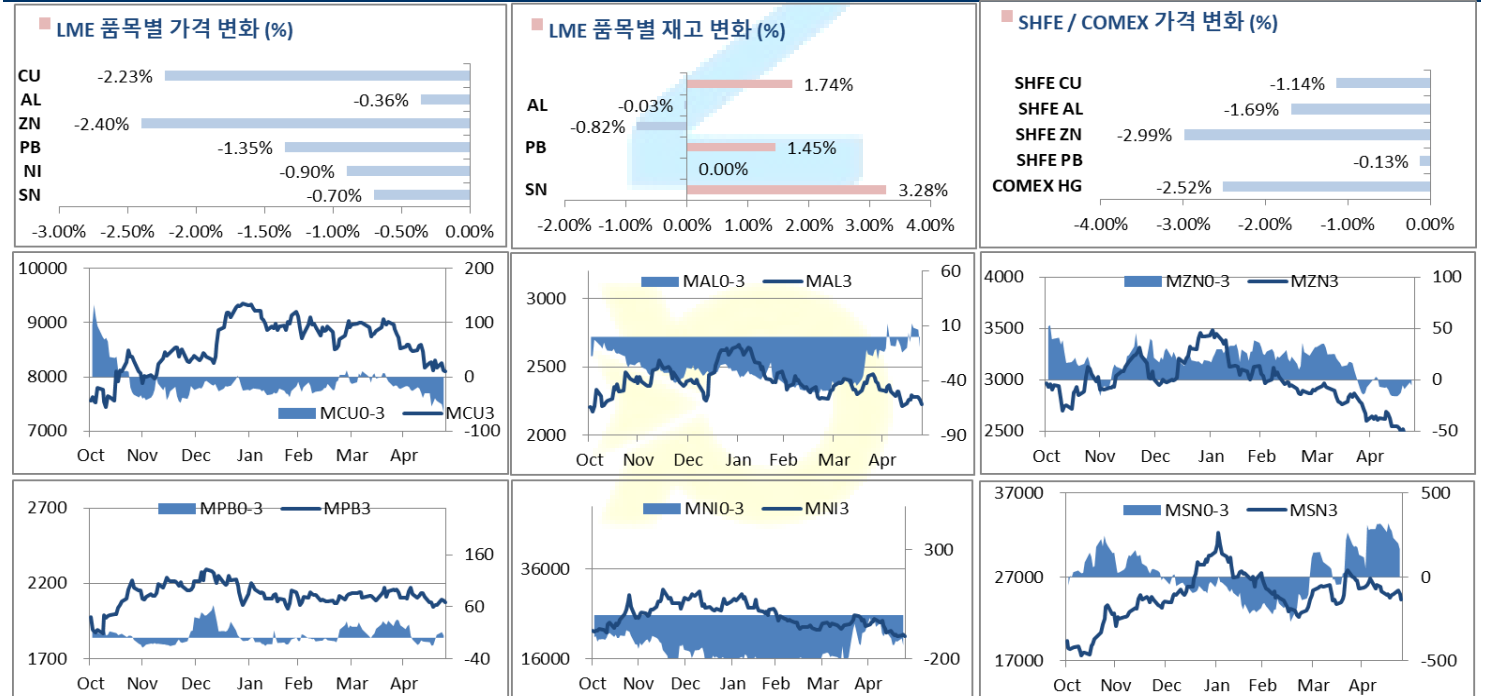
	금 일		당월평균		전월평균		LME 정산가 (LONDON 17시00분)			
	Cash	3M	Cash	Cash	3M	Cash	3M	Jun	Jul	Aug
전기동	7910.00	7960.50	8283.91	8814.00	8822.03	7851.75	7901.50	7875.75	7887.00	7897.75
알루미늄	2234.00	2229.00	2274.31	2341.00	2367.97	2211.18	2205.00	2188.18	2198.19	2203.00
아연	2306.00	2320.00	2528.66	2772.81	2765.42	2305.25	2313.00	2307.75	2310.75	2312.25
납(연)	2057.00	2058.50	2096.56	2149.14	2127.75	2046.75	2049.00	2055.50	2050.50	2048.75
니켈	20900.00	21100.00	22520.63	23756.67	23974.72	20522.00	20732.00	20594.00	20646.00	20718.00
주석	24550.00	24275.00	25711.88	25886.11	25744.17	24127.01	23965.00	24127.01	24077.01	23987.00

3. LME Evening Valuation

EV Metals

품목	코발트 (LME Fastmarket MB)		리튬 (LME Fastmarket MB)		LME Cobalt (Fastmarket MB)		LME Lithium (Fastmarket MB)			
	기준일	2023-05-24	2023-05-24	2023-05-24	2023-05-24	최근 월물	3번째 월물	최근 월물	3번째 월물	
기준일	2023-05-24	2023-05-24	2023-05-24	2023-05-24						
만기월물	May23	Jul23	May23	Jul23						
증가	30450.04	29819.22	43324.29	45452.00						
전일대비등락	0	-198.42	0	506						
등락%	0.00%	-0.66%	0.00%	1.13%						

LME BASE METALS PRICE



4. LME Stocks

	전일 최종재고	반입 (IN)	반출 (OUT)	금일 최종재고	변동폭	ON WRNT	CANCELLED WRNT	CW 변동폭
전기동	95025	1750	100	96675	1650	96350	325	-100
알루미늄	575875	100	300	575675	-200	398200	177475	-200
아연	45775	0	375	45400	-375	43225	2175	-350
납 (연)	34475	525	25	34975	500	32075	2900	-25
니켈	39060	0	0	39060	0	36510	2550	24
주석	1830	60	0	1890	60	1750	140	15

5. SHFE 재고

* 상해 재고는 주간 단위로 업데이트 됩니다.

	05/12 재고	변동량	변동율	05/19 재고
전기동	118383	-15872	-13.41%	102511
알루미늄	204421	-18263	-8.93%	186158
아연	59166	-4468	-7.55%	54698
납 (연)	32095	-6478	-20.18%	25617

6. SHFE/ COMEX

기준환율 USD/CNY =

7.0640

SHFE	전일	금 일				금일	변동폭	변동율 (\$/Ton)	거래량
	SETTLE	시가	고가	저가	종가	SETTLE			
Shanghai Futures Exchange (SHFE)									
(단위:CNY)									
CU JUL3	64,690	64150	64480	63570	63950	63950	9052.94	-740.00	152324
AL JUL3	18,025	17900	17980	17500	17720	17720	2508.49	-305.00	354684
ZN JUL3	20,065	19705	19740	19185	19465	19465	2755.52	-600.00	265088
PB JUN3	15,305	15315	15315	15270	15285	15285	2163.79	-20.00	25156
NI JUN3	166,340	162560	167420	162050	164020	164020	23219.14	-2320.00	236305
SN JUN3	196,100	192820	197700	192030	194830	194830	27580.69	-1270.00	101543
COMEX									
CU JUL23	3.5615	3.6405	3.6475	3.5450	3.5625	3.5625	7853.96	-0.0920	94,514

7. SHFE-LME SPREAD

	CNY=	LME 3M (CNY)	LME 최근월물 (CNY)	증치세	LME 3M (CNY incl.증치세)	LME 최근월물 (CNY incl.증치세)	SHFE 3개월물	SHFE 최근월물	SHFE-LME 최근월물 (USD)
CU	7.0490	56,202	56,020	13%	63,508	63,303	63,800	63,950	91.82
AL	7.0490	15,508	15,389	13%	17,524	17,390	17,535	17,720	46.84
ZN	7.0490	16,357	16,320	13%	18,484	18,442	19,330	19,465	145.15
PB	7.0490	14,514	14,560	13%	16,401	16,452	15,265	15,280	-166.33
NI	7.0490	147,782	146,810	13%	166,994	165,895	153,620	157,390	-1206.52
SN	7.0490	168,471	169,613	13%	190,372	191,663	194,980	194,940	464.92

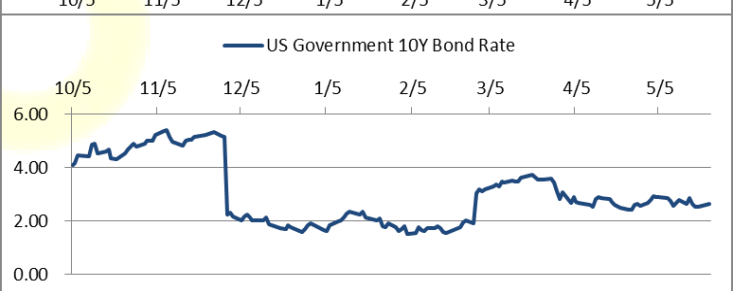
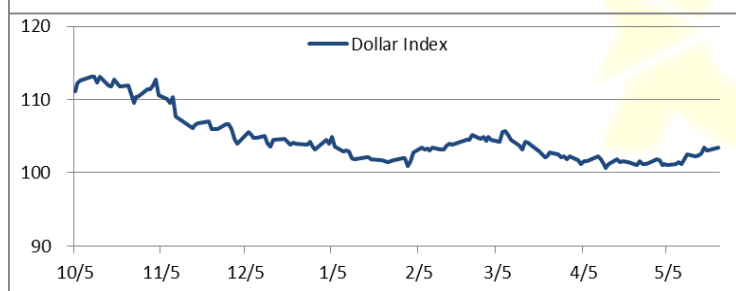
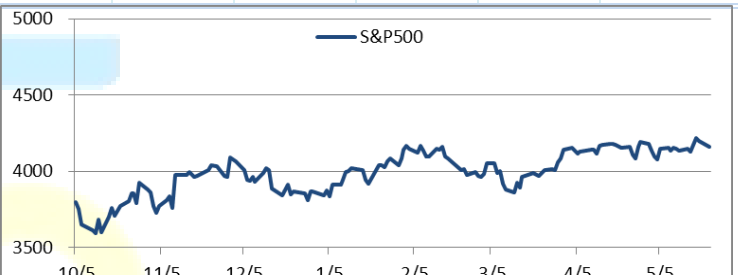
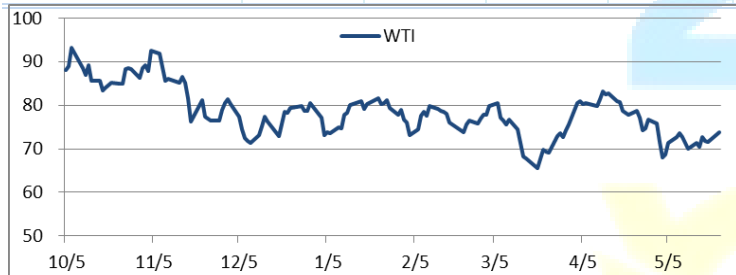
Market Factors

1. 주요시장 DATA

Updated at :

02:02:07 AM

	S&P	다우존스	미국채 (10Y)	WTI	달러/원	유로화	일본엔화	호주달러	남아공화	LMEX
종가	4110.18	32792.20	113 11/32	73.58	1321.38	1.0758	139.3100	0.6537	19.2636	3564.20
전일비	-35.40	-263.31	- 9/32	0.67	1.26	-0.0007	0.63	-0.01	0.05	-70.5000
%CHG	-0.85 %	-0.80 %	-0.25 %	0.92 %	0.10 %	-0.07 %	0.45 %	-1.18 %	0.27 %	-1.98 %



Precious Metals

1. Spot Precious Metals (LBMA/ LPPM)

(단위: USD)

	SPOT			LBMA / LPPM Price(구 London Fix)	
	현재가 (ASK)	고가	저가	AM	PM
	GOLD	1959.40	1984.99	1957.00	1976.80
SILVER	23.111	23.532	23.033	23.415	
PLATINUM	1030.78	1056.09	1026.14	1046.00	1042.00
PALLADIUM	1412.39	1464.64	1401.02	1442.00	1425.00

2. COMEX Futures

(단위: USD)

	시가 (OPEN)	고가 (HIGH)	저가 (LOW)	종가 (CLOSE)	변동폭 (CHG)	거래량 (VOL)	미결제 약정(O/I)		거래소 재고	
							금일	변동폭	금일재고	변동폭
							GOLD JUN23	1977	1987.90	1958.40
SILVER JUL23	23.59	23.66	23.14	23.23	-0.40	41740	109343	-2801	272502092	1895349
PLATINUM JUL23	1059	1063.80	1026.30	1030.60	-27.00	20263	65815	-1262	205476	0
PALLADIUM JUN23	1453	1461.00	1391.00	1399.50	-47.20	4178	3882	-1695	49035	0

3. TOCOM Futures

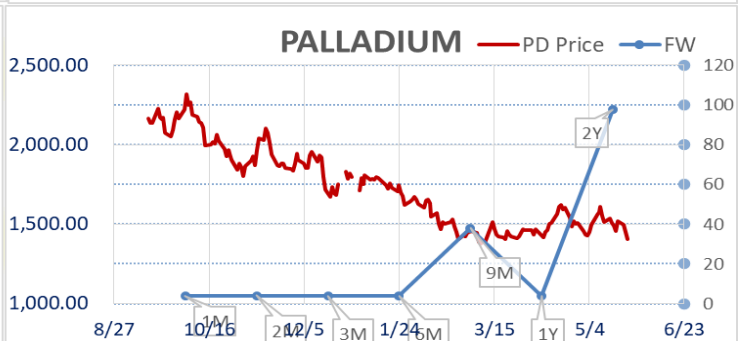
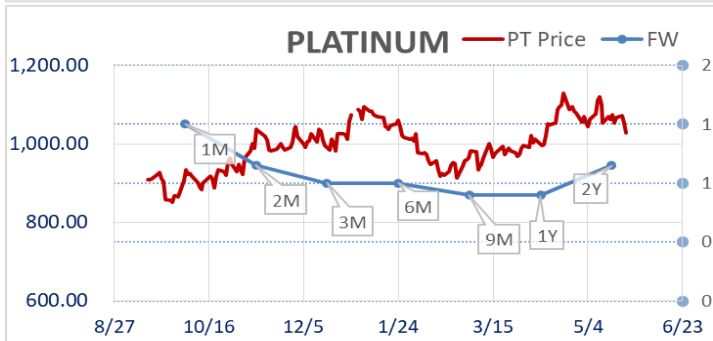
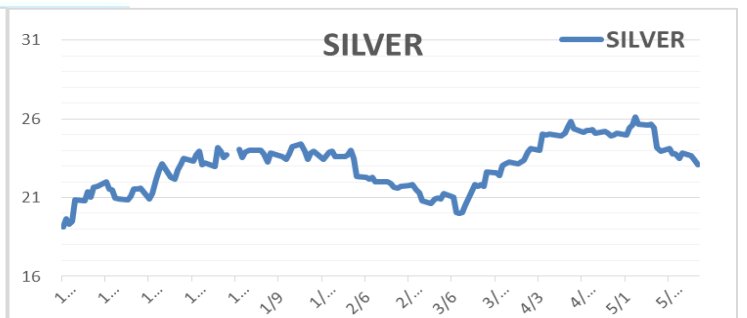
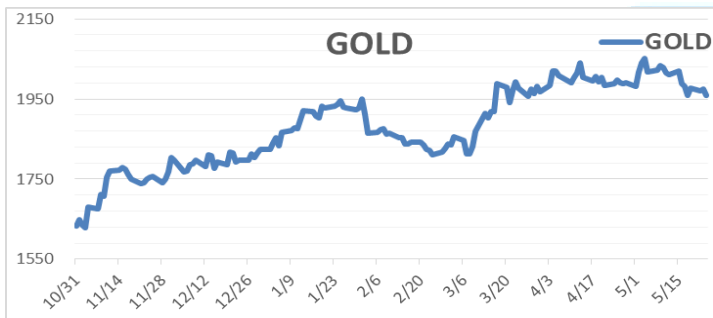
(단위: JPY)

	시가 (OPEN)	고가 (HIGH)	저가 (LOW)	종가 (CLOSE)	변동폭 (CHG)	거래량 (VOL)	미결제 약정(O/I)	
							금일	변동폭
							GOLD APR24	8774.0
SILVER APR24	105.1	105.1	104.0	104.0	-1.7	13	187	-11
PLATINUM APR24	4575	4575	4490	4497	-92	6358	12171	550
PALLADIUM APR24	0	0	0	0	0	0	0	0

4. SHFE Futures

SHFE	전일					금 일				
	SETTLE	시가	고가	저가	종가	SETTLE	(\$/Toz)	변동폭	(\$/Toz)	거래량
		SHFE GOLD JUN3	448.72	447.04	451.34		447.04	449.62	449.62	63.65

LBMA/LPPM PRECIOUS METAL PRICES



Top News

1. 인도네시아 정부는 수출 금지에도 불구하고 일부 미네랄에 대해서는 내년에도 수출을 허용할 것이라고 밝혔다. 인도네시아는 6월부터 모든 광석 원광에 대한 수출을 금지한다. 하지만 Copper, Iron Ore, Lead, Zinc, 그리고 Anode Mud에 대해서는 내년 5월까지 수출을 허용할 것이라고 밝혔다. 이는 코로나19로 인해 많은 Smelter들이 해당 품목을 처리할 수 있는 Smelter 건설에 지연을 겪은 것이 그 원인으로 알려졌다.
2. 중국의 Chinalco의 페루 유닛은 적어도 6월 말에는 연기되었던 13억 달러 규모의 확장 프로젝트를 재개할 것으로 알려졌다. Chinalco Peru의 회장인 Xudong Zhang은 페루 정부가 30일 내로 필요한 서류 작업을 마무리 해 줄 것으로 기대한다고 밝혔다. Toromocho 확장 프로젝트는 2018년 발표되었지만 정부 승인 지연과 코로나19로 인해 지연되고 있었다. Toromocho는 2022년 244,712톤의 Copper를 생산한 바 있다.

금일 주요 경제지표

- 미국 주간 MBA 주택용자 신청지수	발표:	-4.60%	예상:	-	이전:	-5.70%
-----------------------	-----	--------	-----	---	-----	--------

명일 주요 경제지표

- 시카고 연방 4월 국가활동 지수	발표:		예상:	-0.20	이전:	-0.19
- 신규 실업수당 청구건수	발표:		예상:	245K	이전:	242K
- 미국 1분기 GDP 연간화 QoQ	발표:		예상:	1.10%	이전:	1.10%
- 미국 1분기 개인소비	발표:		예상:	3.70%	이전:	3.70%
- 미국 1분기 GDP 물가지수	발표:		예상:	4.00%	이전:	4.00%

Comments

- 뉴욕증시, 부채한도 불확실성 확대에 약세 출발
- 비철금속, 또 다시 6대 품목 모두 하락 마감

금일 뉴욕증시는 부채한도 협상에 대한 불확실성이 고조되면서 3대 지수 모두 약세로 하루를 시작했다. 전일 약보합권에서 머물던 증시는 메카시 하원 의장이 공화당 의원들에게 협상 상황이 순탄치 않다고 말했다는 보도가 전해진 후 하락폭을 키웠으며, 오늘도 그 여진이 이어지면서 증시는 약세권에 머물고 있다. 오늘도 워싱턴에서 협상단이 만나 부채한도 관련 협상을 이어 갈 예정인 가운데, 투자자들은 이후 나올 소식에 관심을 크게 집중하고 있는 모습이다. 한 전문가는 최근 증시가 부채한도 관련 소식에 일희일비하고 있으며, 지난 주 긍정적인 논의 소식에 올랐던 증시는 이번 주 협상 난항에 한 풀 꺾여가고 있다고 말했다. 일각에서는 재닛 옐런 의장이 못 박은 디폴트 예정일인 6월 1일이 지나치게 보수적이라고 말하면서도 일주일 남짓 남은 그 시간이 다가오고 있어 시장이 초조한 기색을 보이고 있다고 말했다. 디폴트 우려 속 국채금리도 출렁였는데, 미 1개월 짜리 T-Bill이 장중 한 때 5.892%까지 치솟으며 역사상 가장 높은 레벨을 기록했고, 10년물 금리도 등락을 거듭하다 상방으로 방향을 틀며 3.73% 선 까지 오르는 모습을 나타내었다. 달러도 0.4% 가까이 강세를 나타내며 인덱스 기준 104포인트 바로 아래에서 거래를 이어가고 있다.

이날 비철금속시장은 6대 품목 모두 또 다시 약세를 나타내며 하루를 마감했다. 애널리스트들은 거시경제적 불확실성이 커지고 있고, 중국의 수요는 회복이 더디다며 비철시장이 이충고를 겪고 있다고 입을 모았다. LME 전기동은 오늘 하루에만 2% 넘게 하락하며 결국 작년 11월 이후 처음으로 톤당 \$8,000선이 무너졌으며, 장 마감에 이르러 결국 \$7,900선 마저 무너지면서 수요 부진 우려를 깊게 반영했다. 또한 LME 창고로 재고가 1600톤 이상 입고되었고, 달러가 다시 강세를 나타낸 점 등이 복합적으로 영향을 주며 가격을 6개월 래 가장 낮은 수준으로 끌어내렸다.

장 마감 후에는 FOMC 의사록 발표가 예정되어 있다. 최근 연준 위원들이 다소 매파적인 발언들을 내놓으며 6월 회의 때 금리를 인상할 것이라는 베팅이 조금씩 늘어나는 가운데, 의사록이 시장의 불안을 달랠 수 있을 지, 아니면 또 다른 걱정거리를 안기게 될 지 관심이 주목된다.

글로벌상품영업팀: 정지호, 송영우

Compliance Notice

본 자료는 투자자의 이해를 돕기 위해 참고가 되는 정보 제공을 목적으로 하는 참고자료이며 투자정보 등의 대외제공에 관한 당사의 내부통제기준을 준수하고 있습니다. 본 자료는 당사 고객들에게 배포되는 자료로서 조사 내용은 당사의 글로벌상품영업팀에서 신뢰할 수 있는 자료와 정보를 이용하여 작성한 것이나, 당사는 그 정확성이나 완전성을 보장할 수 없습니다. 파생상품은 높은 가격변동성으로 인해 단기간에 투자원금의 전부 또는 상당부분을 손실할 수 있으며, 원금을 보장하는 상품이 아닙니다. 따라서 파생상품의 종류, 종류, 매매의 구분과 방법에 등에 관한 결정은 투자자 여러분의 판단과 책임하에 투자를 하여야 하며, 본 자료의 내용에 의거하여 행해진 일체의 투자의 결과에 대하여 어떠한 책임도 지지 않으며, 법적 분쟁에서 책임소재를 판단하기 위한 증빙자료로 사용 될 수 없습니다. 본 자료는 당사의 동의 없이 무단으로 복제/전송/인용/배포/변형/대여 및 상업적으로 이용하는 행위는 법적으로 금지되어 있습니다.