

# Daily Metal Bulletin

2023-05-25

Consulting/ Dealing Room: (02) 3774-0311 ~ 0321

FAX: (02) 761-2264 / 2265

글로벌상품영업팀

## Base Metals

	전일 증가	금 일				변동폭	Cash - 3M		미결제약정(O/I)	
		시가	고가(B)	저가(A)	종가(A)		BID	ASK	전일	변동폭
전기동(Cash)	7,852.25	7,858.25	7,974.25	7,825.25	7,914.75	62.50				
전기동(3M)	7,900.00	7,904.00	8,020.00	7,871.00	7,960.50	60.50	-49.75	-45.75	259,015	4,530
알루미늄(Cash)	2,220.18	2,224.75	2,254.75	2,208.75	2,231.25	11.07				
알루미늄(3M)	2,212.00	2,209.00	2,239.00	2,193.00	2,215.50	3.50	11.75	15.75	625,640	-1,179
아연	2,297.50	2,295.50	2,315.00	2,215.00	2,261.00	-36.50	-14.00	-12.00	191,293	3,476
납(연)	2,051.00	2,047.00	2,078.00	2,027.00	2,062.50	11.50	-2.00	0.00	113,580	1,878
니켈	20,720.00	20,755.00	21,650.00	20,755.00	21,145.00	425.00	-179.50	-169.50	138,351	976
주석	24,040.00	24,100.00	24,725.00	24,010.00	24,600.00	560.00	191.00	201.00	14,564	198

\* Base Metal 증가는 COMEX 종료시점 기준 (LONDON 18시00분)

### 2. LME Official Settlement Prices (AM 2nd Ring)

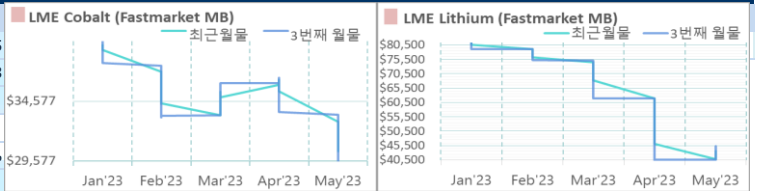
	금 일		당월평균		전월평균	
	Cash	3M	Cash	Cash	3M	3M
전기동	7922.00	7960.00	8262.62	8814.00	8822.03	8822.03
알루미늄	2236.00	2226.00	2272.06	2341.00	2367.97	2367.97
아연	2224.00	2236.50	2510.74	2772.81	2765.42	2765.42
납(연)	2032.50	2031.50	2092.79	2149.14	2127.75	2127.75
니켈	21125.00	21395.00	22438.53	23756.67	23974.72	23974.72
주석	24725.00	24450.00	25653.82	25886.11	25744.17	25744.17

### 3. LME Evening Valuation

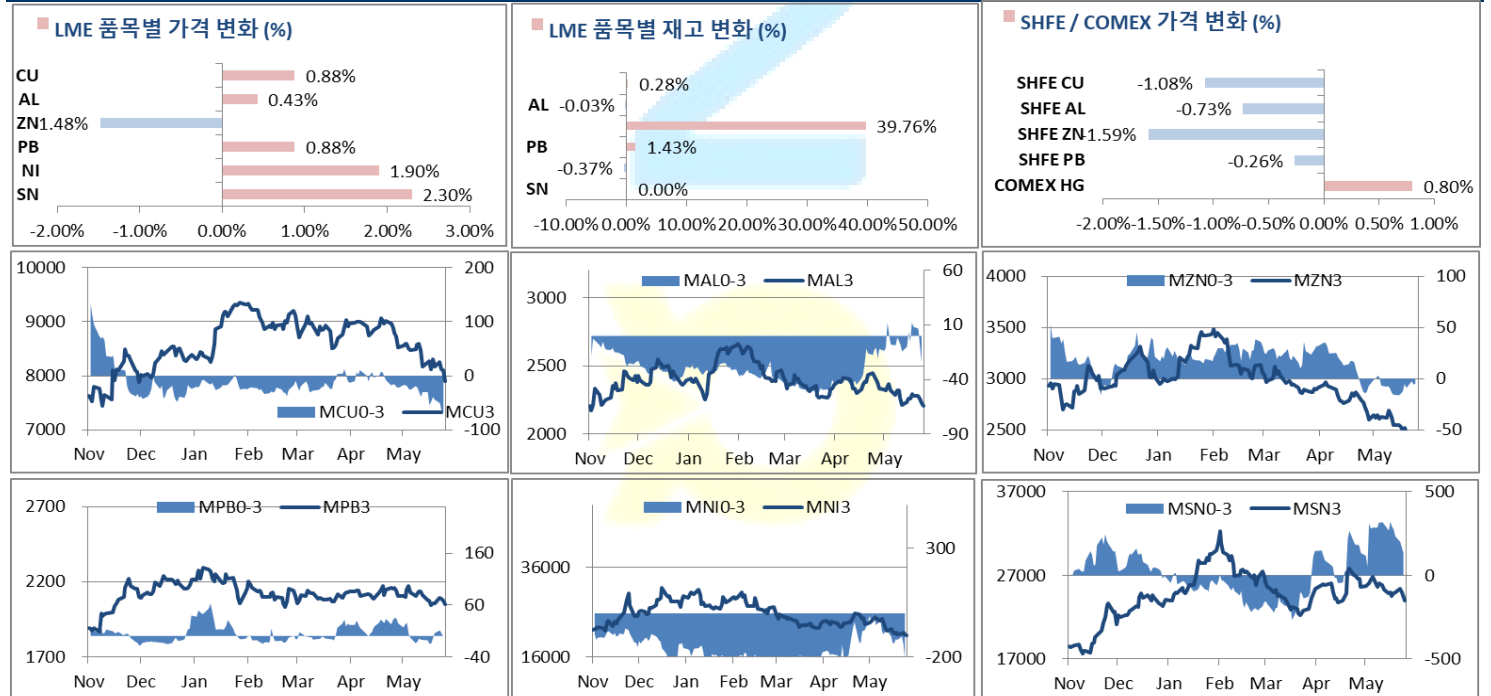
	LME 정산가 (LONDON 17시00분)		
	Cash	3M	3M
전기동	7914.75	7962.50	7943.75
알루미늄	2244.75	2231.00	2220.75
아연	2259.00	2272.00	2264.50
납(연)	2073.00	2074.00	2085.00
니켈	21053.50	21228.00	21113.50
주석	24803.00	24607.00	24793.00

## EV Metals

품목	코발트 (LME Fastmarket MB)		리튬 (LME Fastmarket MB)	
	기준일	2023-05-25	기준일	2023-05-25
기준일	2023-05-25	2023-05-25	2023-05-25	2023-05-25
만기월물	May23	Jul23	May23	Jul23
증가	30397.55	29576.71	43293.33	45452.00
전일대비등락	-52.49	-242.51	(31)	0
등락%	-0.17%	-0.81%	-0.07%	0.00%



## LME BASE METALS PRICE



4. LME Stocks

	전일 최종재고	반입 (IN)	반출 (OUT)	금일 최종재고	변동폭	ON WRNT	CANCELLED WRNT	CW 변동폭
전기동	96675	275	0	96950	275	96600	350	25
알루미늄	575675	0	200	575475	-200	398200	177275	-200
아연	45400	18325	275	63450	18050	61025	2425	250
납 (연)	34975	525	25	35475	500	32600	2875	-25
니켈	39060	0	144	38916	-144	36510	2406	-144
주석	1890	0	0	1890	0	1745	145	5

5. SHFE 재고

\* 상해 재고는 주간 단위로 업데이트 됩니다.

	05/12 재고	변동량	변동율	05/19 재고
전기동	118383	-15872	-13.41%	102511
알루미늄	204421	-18263	-8.93%	186158
아연	59166	-4468	-7.55%	54698
납 (연)	32095	-6478	-20.18%	25617

6. SHFE/ COMEX

기준환율 USD/CNY =

7.0795

SHFE	전일	금 일				금일 SETTLE	(\$/Ton)	변동폭	(\$/Ton)	거래량
	SETTLE	시가	고가	저가	종가					
Shanghai Futures Exchange (SHFE)										
(단위:CNY)										
CU JUL3	63,950	63720	63820	62690	63260	63260	8935.66	-690.00	-97.47	188009
AL JUL3	17,720	17700	17735	17455	17590	17590	2484.64	-130.00	-18.36	386557
ZN JUL3	19,465	19520	19520	18840	19155	19155	2705.70	-310.00	-43.79	342622
PB JUL3	15,285	15285	15285	15225	15245	15245	2153.40	-40.00	-5.65	16556
NI JUN3	164,020	166380	169490	162800	166000	166000	23447.98	1980.00	279.70	235676
SN JUN3	194,830	195510	200150	193740	196980	196980	27824.00	2150.00	303.72	85964
COMEX										
CU JUL23	3.5615	3.5655	3.6180	3.5460	3.5900	3.5900	7914.59	0.0285	62.83	76,586

7. SHFE-LME SPREAD

	CNY=	LME 3M (CNY)	LME 최근월물 (CNY)	증치세	LME 3M (CNY incl.증치세)	LME 최근월물 (CNY incl.증치세)	SHFE 3개월물	SHFE 최근월물	SHFE-LME 최근월물 (USD)
CU	7.0790	56,324	56,191	13%	63,646	63,496	63,100	63,260	-33.37
AL	7.0790	15,740	15,668	13%	17,786	17,704	17,370	17,590	-16.16
ZN	7.0790	16,207	16,154	13%	18,314	18,254	18,995	19,155	127.23
PB	7.0790	14,473	14,551	13%	16,355	16,442	15,210	15,240	-169.87
NI	7.0790	148,730	147,919	13%	168,065	167,149	154,880	158,470	-1225.98
SN	7.0790	171,984	173,301	13%	194,342	195,830	197,170	197,030	169.50

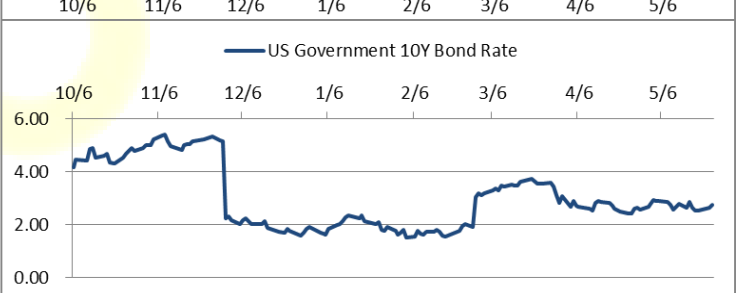
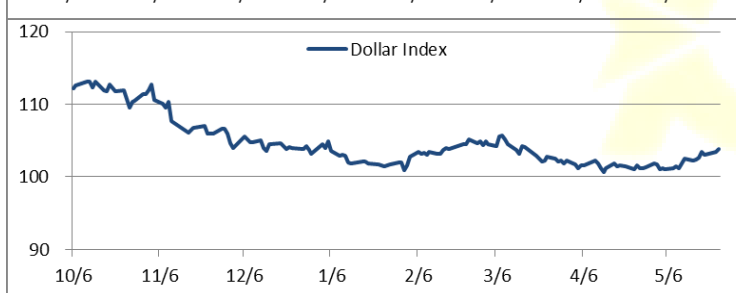
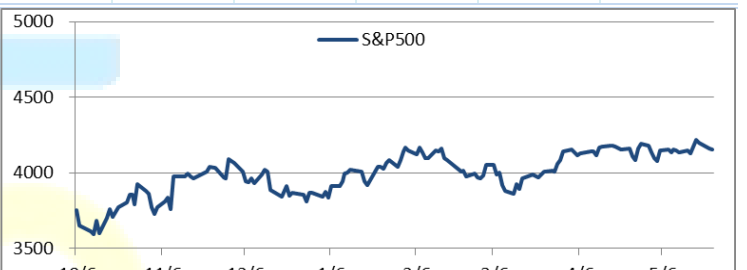
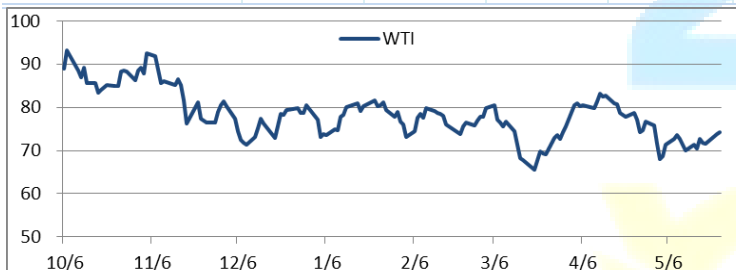
Market Factors

1. 주요시장 DATA

Updated at :

02:00:12 AM

	S&P	다우존스	미국채 (10Y)	WTI	달러/원	유로화	일본엔화	호주달러	남아공화	LMEX
증가	4145.41	32636.70	112 24/32	71.66	1330.25	1.0715	139.9500	0.6500	19.7992	3599.80
전일비	30.17	-163.22	- 22/32	-2.68	8.87	-0.0043	0.64	0.00	0.54	35.6000
%CHG	0.73 %	-0.50 %	-0.59 %	-3.61 %	0.67 %	-0.40 %	0.46 %	-0.57 %	2.71 %	0.99 %



Precious Metals

1. Spot Precious Metals (LBMA/ LPPM)

(단위: USD)

	SPOT			LBMA / LPPM Price(구 London Fix)	
	현재가 (ASK)	고가	저가	AM	PM
	GOLD	1943.80	1964.59	1939.60	1962.30
SILVER	22.810	23.146	22.771	23.005	
PLATINUM	1028.18	1033.13	1021.96	1028.00	1023.00
PALLADIUM	1422.14	1437.67	1397.51	1404.00	1414.00

2. COMEX Futures

(단위: USD)

	시가 (OPEN)	고가 (HIGH)	저가 (LOW)	종가 (CLOSE)	변동폭 (CHG)	거래량 (VOL)	미결제 약정(O/I)		거래소 재고	
							금일	변동폭	금일재고	변동폭
							GOLD JUN23	1960	1965.40	1939.20
SILVER JUL23	23.19	23.26	22.86	22.91	-0.34	53366	107296	-2047	272161114	340978
PLATINUM JUL23	1031	1037.40	1020.80	1028.00	-1.50	14720	63637	-2178	204871	605
PALLADIUM JUN23	1420	1437.00	1385.00	1415.00	16.90	3720	2985	-897	49035	0

3. TOCOM Futures

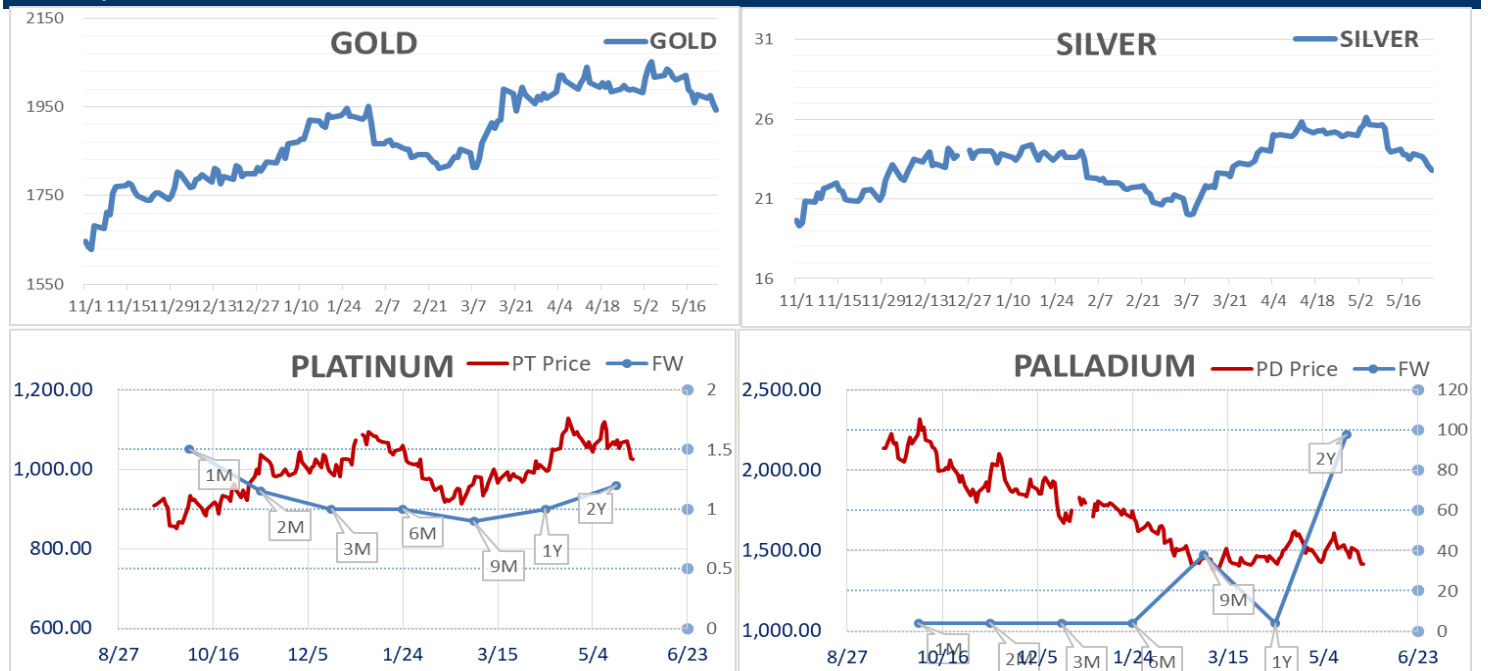
(단위: JPY)

	시가 (OPEN)	고가 (HIGH)	저가 (LOW)	종가 (CLOSE)	변동폭 (CHG)	거래량 (VOL)	미결제 약정(O/I)	
							금일	변동폭
							GOLD APR24	8771.0
SILVER APR24	103.2	105.2	101.6	101.6	-1.5	39	201	14
PLATINUM APR24	4492	4524	4475	4508	38	3434	13678	1507
PALLADIUM APR24	0	0	0	0	0	0	0	0

4. SHFE Futures

SHFE	전일		금 일				금일 (\$/Toz)	변동폭 (\$/Toz)	거래량	
	SETTLE	시가	고가	저가	종가					
	SHFE GOLD JUN3	449.62	450.9	451.08	447.08	448.58				448.58

LBMA/LPPM PRECIOUS METAL PRICES



Top News

1. LME의 Zinc 재고가 40% 증가한 63,450톤을 기록하였다. 해당 자료는 이를 전 자료이다. LME 재고 증가는 시장에서의 초과 공급 현상을 반영하는 것으로 알려져 있다. 재고는 싱가포르 창고로 18,050톤이 입고되었으며 이로 인해 싱가포르의 Zinc 재고는 50,250톤이 되었다. 지난 2월 초 이후 Zinc 재고는 300% 증가하였는데 이로 인해 Cash-3M Contango도 확대되었다.
2. 호주 의 Sandfire Resources는 보츠와나의 kalahari copper 벨트에 위치한 회사의 신규 광산인 Motheo에서 첫번째 Copper Concentrate를 생산했다고 발표하였다. 회사는 금년 중반 부터 실제 공급이 가능해질 것이라고 밝혔다. Motheo 팀은 현재 시험 생산에 집중하고 있으며 내년 9월 경에는 최초 생산 가능 수량인 연간 320만 톤 수준의 가동률을 보일 것으로 예상된다고 밝혔다.

금일 주요 경제지표

- 시카고 연방 4월 국가활동 지수	발표:	0.07	예상:	-0.20	이전:	-0.19
- 신규 실업수당 청구건수	발표:	229K	예상:	245K	이전:	242K
- 미국 1분기 GDP 연간화 QoQ	발표:	1.30%	예상:	1.10%	이전:	1.10%
- 미국 1분기 개인소비	발표:	3.80%	예상:	3.70%	이전:	3.70%
- 미국 1분기 GDP 물가지수	발표:	4.20%	예상:	4.00%	이전:	4.00%

명일 주요 경제지표

- 미국 4월 개인소득	발표:		예상:	0.40%	이전:	0.30%
- 미국 4월 개인소비	발표:		예상:	0.50%	이전:	0.00%
- 미국 4월 PCE 디플레이터 YoY	발표:		예상:	4.30%	이전:	4.20%
- 미국 4월 근원 PCE 디플레이터 YoY	발표:		예상:	4.60%	이전:	4.60%
- 미국 4월 내구재 주문	발표:		예상:	-1.00%	이전:	3.20%
- 미시간대학교 5월 소비자신뢰	발표:		예상:	58.0	이전:	57.7
- 미시간대학교 5월 1년 기대인플레이션	발표:		예상:	4.50%	이전:	4.50%

Comments

- 뉴욕증시, 부채한도 불안 속 엔비디아 실적 호조에 혼조 출발
- 비철금속, 기술적 반등, 아연 제외 모두 상승 마감

금일 뉴욕증시는 증시별 엇갈린 모습을 보여주며 혼조세로 하루를 시작했다. 다우지수가 보험권 약세를 보인 가운데, S&P가 0.6% 내외의 강세를, 나스닥지수는 1.5% 넘게 상승하며 하루를 시작했다. 미국의 부채한도 협상은 전날 협상에서도 여전히 양측 간에 의견 차이가 큰 것으로 전해졌으며, 협상단은 오늘도 만나 협의를 이어갈 것으로 알려졌다. 이러한 가운데, 신용평가사 피치는 전일 미국의 국가 신용등급을 '부정적 관찰 대상'으로 편입한다고 밝혔으며, 미국이 채무를 이행하지 못 하는 상황으로 내몰리면 신용등급을 강등할 수도 있음을 시사했다. 그러나 시장에도 반전은 있었는데, 전일 장 마감 후 대표 기술주인 엔비디아가 1분기 실적 호조를 발표하며 2분기 실적 가이드선도 월가 예상치보다 50% 높게 제시해 시장에 안도감을 불어넣었다. 부채한도 협상 불확실성으로 자칫 위험회피 심리가 짙게 깔릴 수 있던 증시는 엔비디아의 호실적에 투심을 끌어올렸고, 경기 침체 불안을 일부 지워나가며 기술주 중심의 나스닥지수의 강세 반등을 견인했다. 이날 발표된 지표들도 대체로 호조를 보였다. 1분기 GDP 성장률은 1.3%로 예상을 웃돌았고, 신규 실업수당 청구건수는 전주 비 감소했으며, 시카고 연에서 발표한 국가활동 지수는 3개월 만에 +를 나타내며 미국의 경기 상황이 생각보다 견고함을 알렸다. 미 10년물 국채금리는 시장의 혼재된 재료들로 급등락을 반복하며 현재는 3.78% 선에서 거래되고 있고, 달리는 0.3% 이상 올라 인덱스 기준 결국 104포인트를 넘어서고 말았다.

이날 비철금속시장은 재고 증가 압박에 1.7% 가까이 약세를 보인 아연을 제외하고 모든 품목이 모처럼 만에 상승세로 하루를 마감했다. 달리가 여전히 강세 포지션을 취했음에도 그간의 약세가 과했다는 인식과 함께 숏커버링이 나오면서 가격을 끌어올렸다. 그러나 투심보다는 기술적 반등에 의존한 경향이 커 보였으며, 추석을 제외한 품목들의 펀더멘탈은 여전히 어두운 것이 현실인 듯 보인다. 한편 오늘 홀로 하락한 아연은 LME 창고로 재고가 18000톤 이상 입고된 점이 주요 요인이었으나, 그 전부터도 수요 부진 우려는 꾸준히 제기되고 있었고, 그에 반해 공급이 확대되고 있어 우려를 크게 사고 있다. 아연은 올 한 해에만 35% 가까이 하락했다. AMT의 Dan Smith는 아연은 건설 경기에 민감한데, 중국의 부동산 경기 뿐만 아니라 전 세계적으로 건설 수요가 부진하다고 말했다. 아연과 관련이 깊은 철강, 철광석 가격도 동반 하락 중에 있다. 다만 그는 최근의 약세는 다소 과매도된 경향도 없지 않아 보인다는 의견을 더했다. Citi은행은 올해 아연이 약 14만 7천톤 초과 공급 상태에 놓일 것으로 전망했다. 전일 장 마감후 FOMC 의사록이 전해졌다. 위원들 간에 의견은 엇갈렸으며, 6월 금리인상 가능성에 베틀하는 움직임은 48% 까지 확대되었다. 위원들의 의견도, 시장의 예상도 모두 반반이 된 지금 지표의 중요성이 점점 커져 가고 있다.

## Compliance Notice

본 자료는 투자의 이해를 돕기 위해 참고가 되는 정보 제공을 목적으로 하는 참고자료이며 투자정보 등의 대외제공에 관한 당사의 내부통제기준을 준수하고 있습니다. 본 자료는 당사 고객들에게 배포되는 자료로서 조사 내용은 당사의 글로벌상품영업팀에서 신뢰할 수 있는 자료와 정보를 이용하여 작성한 것이나, 당사는 그 정확성이나 완전성을 보장할 수 없습니다. 파생상품은 높은 가격변동성으로 인해 단기간에 투자원금의 전부 또는 상당부분을 손실할 수 있으며, 원금을 보장하는 상품이 아닙니다. 따라서 파생상품의 종류, 종목, 매매의 구분과 방법에 등에 관한 결정은 투자자 여러분의 판단과 책임하에 투자를 하여야 하며, 본 자료의 내용에 의거하여 행해진 일체의 투자의 결과에 대하여 어떠한 책임도 지지 않으며, 법적 분쟁에서 책임소재를 판단하기 위한 증빙자료로 사용 될수 없습니다. 본 자료는 당사의 동의 없이 무단으로 복제/전송/인용/배포/변형/대여 및 상업적으로 이용하는 행위는 법적으로 금지되어 있습니다.

메  
리  
트  
인  
지

