

Daily Metal Bulletin

2023-05-26

Consulting/ Dealing Room: (02) 3774-0311 ~ 0321

FAX: (02) 761-2264 / 2265

글로벌상품영업팀

Base Metals

	전일 증가	금 일				변동폭	Cash - 3M		미결제약정(O/I)	
		시가	고가(B)	저가(A)	종가(A)		BID	ASK	전일	변동폭
전기동(Cash)	7,914.75	7,947.00	8,133.00	7,917.00	8,129.00	214.25				
전기동(3M)	7,960.50	7,974.00	8,160.00	7,944.00	8,156.00	195.50	-29.00	-27.00	258,811	-204
알루미늄(Cash)	2,231.25	2,229.00	2,275.00	2,219.50	2,256.50	25.25				
알루미늄(3M)	2,215.50	2,219.00	2,265.00	2,209.50	2,246.50	31.00	6.00	10.00	625,339	-301
아연	2,261.00	2,253.00	2,359.50	2,253.00	2,345.00	84.00	-15.25	-13.25	193,096	1,803
납(연)	2,062.50	2,060.00	2,089.50	2,057.00	2,075.50	13.00	-1.25	0.75	114,734	1,154
니켈	21,145.00	21,045.00	21,690.00	20,950.00	21,255.00	110.00	-132.50	-122.50	140,196	1,845
주석	24,600.00	24,650.00	25,050.00	24,350.00	24,900.00	300.00	363.00	373.00	14,700	136

* Base Metal 증가는 COMEX 종료시점 기준 (LONDON 18시00분)

2. LME Official Settlement Prices (AM 2nd Ring)

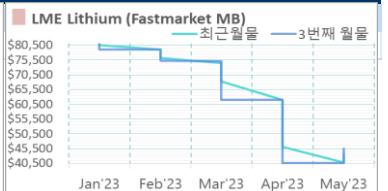
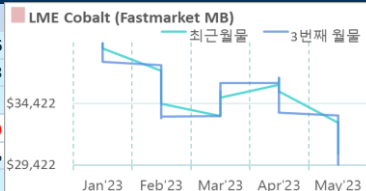
	금 일		당월평균		전월평균	
	Cash	3M	Cash	Cash	3M	3M
전기동	8082.00	8113.00	8252.58	8814.00	8822.03	8822.03
알루미늄	2242.00	2238.00	2270.39	2341.00	2367.97	2367.97
아연	2320.00	2337.00	2500.14	2772.81	2765.42	2765.42
납(연)	2059.00	2063.00	2090.92	2149.14	2127.75	2127.75
니켈	21450.00	21595.00	22383.61	23756.67	23974.72	23974.72
주석	25000.00	24750.00	25617.50	25886.11	25744.17	25744.17

3. LME Evening Valuation

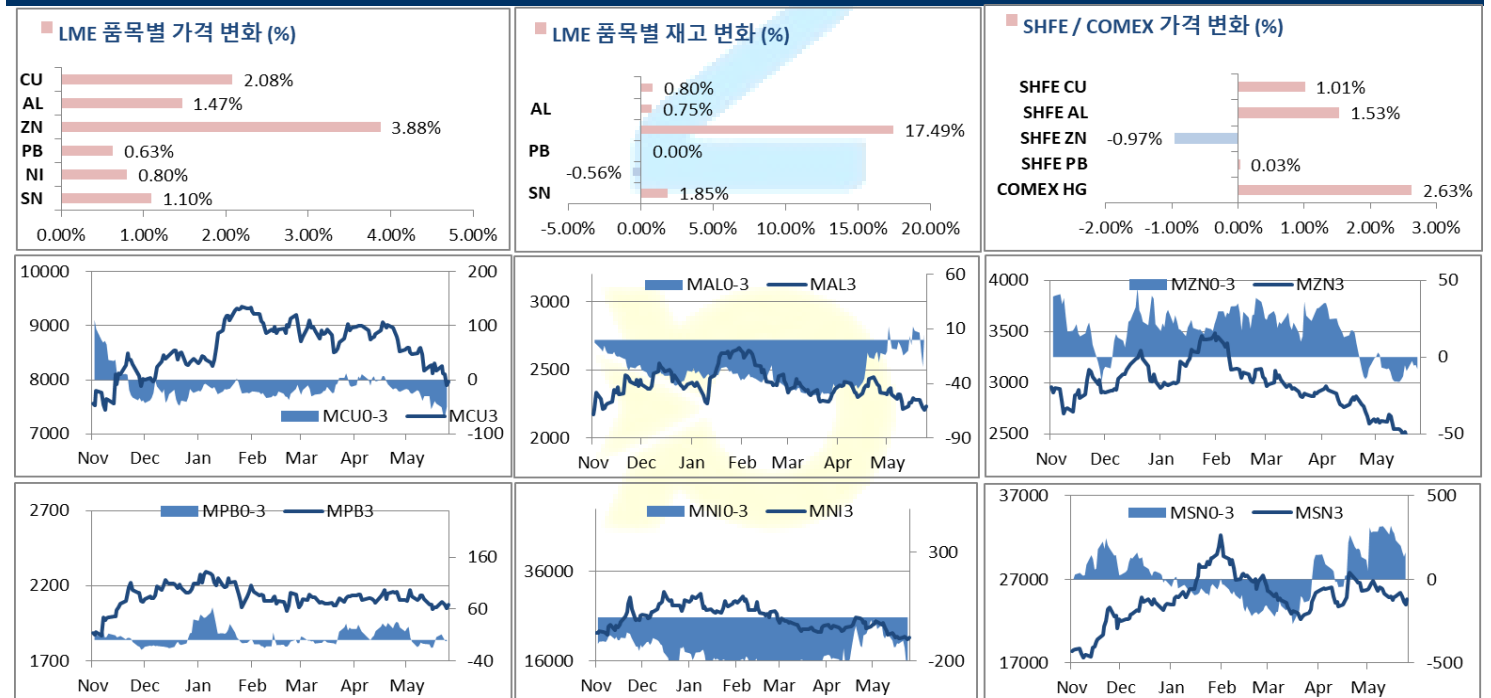
	LME 정산가 (LONDON 17시00분)				
	Cash	3M	Jun	Jul	Aug
전기동	8106.00	8135.00	8124.50	8129.50	8133.70
알루미늄	2245.50	2237.50	2223.00	2232.00	2235.75
아연	2329.25	2343.50	2336.25	2340.00	2343.00
납(연)	2078.25	2078.50	2089.25	2081.75	2078.25
니켈	21034.50	21162.00	21079.50	21091.00	21142.00
주석	25214.00	24846.00	25184.00	25084.00	24896.00

EV Metals

품목	코발트 (LME Fastmarket MB)		리튬 (LME Fastmarket MB)	
	2023-05-26	2023-05-26	2023-05-26	2023-05-26
기준일	2023-05-26	2023-05-26	2023-05-26	2023-05-26
만기월	May23	Jul23	May23	Jul23
증가	30376.55	29422.39	43293.33	45252.00
전일대비증락	-21	-154.32	0	(200)
등락%	-0.07%	-0.52%	0.00%	-0.44%



LME BASE METALS PRICE



4. LME Stocks

	전일 최종재고	반입 (IN)	반출 (OUT)	금일 최종재고	변동폭	ON WRNT	CANCELLED WRNT	CW 변동폭
전기동	96950	775	0	97725	775	89575	8150	7800
알루미늄	575475	4750	450	579775	4300	396175	183600	6325
아연	63450	11125	25	74550	11100	71250	3300	875
납 (연)	35475	0	0	35475	0	32600	2875	0
니켈	38916	0	216	38700	-216	36486	2214	-192
주석	1890	35	0	1925	35	1780	145	0

5. SHFE 재고

* 상해 재고는 주간 단위로 업데이트 됩니다.

	05/19 재고	변동량	변동율	05/26 재고
전기동	102511	-16334	-15.93%	86177
알루미늄	186158	-31343	-16.84%	154815
아연	54698	-7109	-13.00%	47589
납 (연)	25617	2745	10.72%	28362

6. SHFE/ COMEX

기준환율 USD/CNY = 7.0664

SHFE	전일 SETTLE	금 일				금일 SETTLE	(\$/Ton)	변동폭	(\$/Ton)	거래량
		시가	고가	저가	종가					
Shanghai Futures Exchange (SHFE)										
(단위:CNY)										
CU JUL3	63,260	63770	64630	63390	63900	63900	9042.79	640.00	90.60	168729
AL JUL3	17,590	17750	18265	17575	17860	17860	2527.45	270.00	38.22	501708
ZN JUL3	19,155	18870	19335	18600	18970	18970	2684.54	-185.00	-26.19	416199
PB JUL3	15,245	15220	15275	15220	15250	15250	2158.10	5.00	0.71	43662
NI JUN3	166,000	169680	170000	166230	167920	167920	23763.16	1920.00	271.80	120285
SN JUN3	196,980	200200	201950	197640	199790	199790	28273.24	2810.00	397.79	65312
COMEX										
CU JUL23	3.6820	3.5925	3.6845	3.5830	3.6830	3.6830	8119.62	0.0950	209.44	64,674

7. SHFE-LME SPREAD

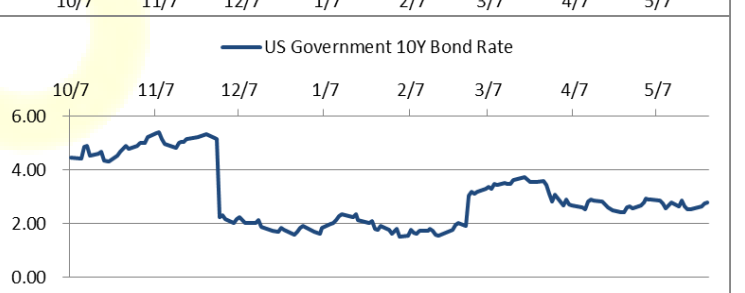
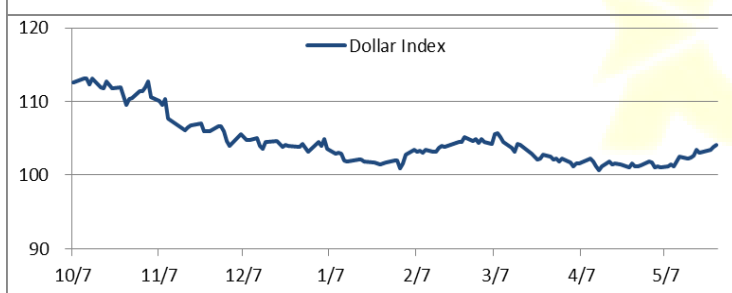
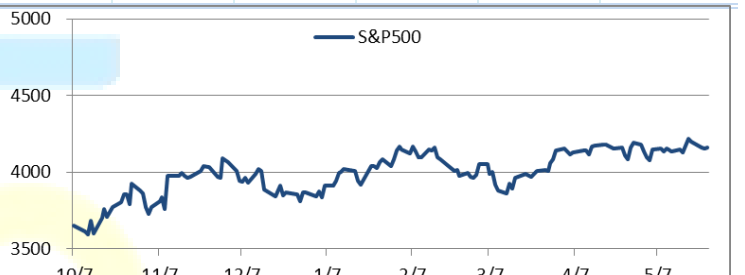
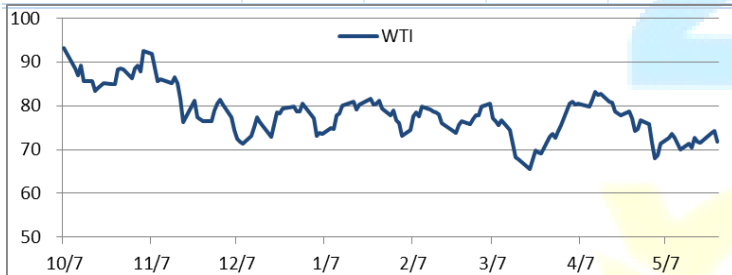
	CNY=	LME 3M (CNY)	LME 최근월물 (CNY)	증치세	LME 3M (CNY incl.증치세)	LME 최근월물 (CNY incl.증치세)	SHFE 3개월물	SHFE 최근월물	SHFE-LME 최근월물 (USD)
CU	7.0640	57,014	56,939	13%	64,425	64,341	63,760	63,900	-62.50
AL	7.0640	15,912	15,809	13%	17,980	17,864	17,640	17,860	-0.63
ZN	7.0640	16,318	16,267	13%	18,439	18,381	18,830	18,970	83.34
PB	7.0640	14,721	14,797	13%	16,635	16,721	15,225	15,250	-208.23
NI	7.0640	151,735	151,152	13%	171,460	170,802	156,530	161,230	-1355.00
SN	7.0640	174,481	176,868	13%	197,163	199,861	199,560	199,850	-1.60

Market Factors

1. 주요시장 DATA

Updated at : 02:00:36 AM

	S&P	다우존스	미국채 (10Y)	WTI	달러/원	유로화	일본엔화	호주달러	남아공화	LMEX
종가	4204.34	33067.22	112 13/32	72.41	1325.06	1.0722	140.6000	0.6517	19.6601	3654.70
전일비	53.06	302.57	- 7/32	0.58	-5.19	0.0007	0.65	0.00	-0.14	54.9000
%CHG	1.28 %	0.92 %	-0.18 %	0.81 %	-0.39 %	0.07 %	0.46 %	0.26 %	-0.71 %	1.50 %



Precious Metals

1. Spot Precious Metals (LBMA/ LPPM)

(단위: USD)

	SPOT			LBMA / LPPM Price(구 London Fix)	
	현재가 (ASK)	고가	저가	AM	PM
	GOLD	1944.40	1957.19	1937.10	1953.50
SILVER	23.240	23.331	22.684	23.145	
PLATINUM	1030.25	1035.13	1027.02	1029.00	1025.00
PALLADIUM	1430.81	1452.44	1415.35	1435.00	1442.00

2. COMEX Futures

(단위: USD)

	시가 (OPEN)	고가 (HIGH)	저가 (LOW)	종가 (CLOSE)	변동폭 (CHG)	거래량 (VOL)	미결제 약정(O/I)		거래소 재고	
							금일	변동폭	금일재고	변동폭
							GOLD JUN23	1942	1957.10	1936.00
SILVER JUL23	22.83	23.46	22.79	23.36	0.45	51976	106540	-756	271605909	555205
PLATINUM JUL23	1027	1040.10	1024.60	1028.50	2.20	12142	62099	-1538	205022	151
PALLADIUM JUN23	1422	1451.00	1411.00	1423.50	7.90	2891	1693	-1292	49454	419

3. TOCOM Futures

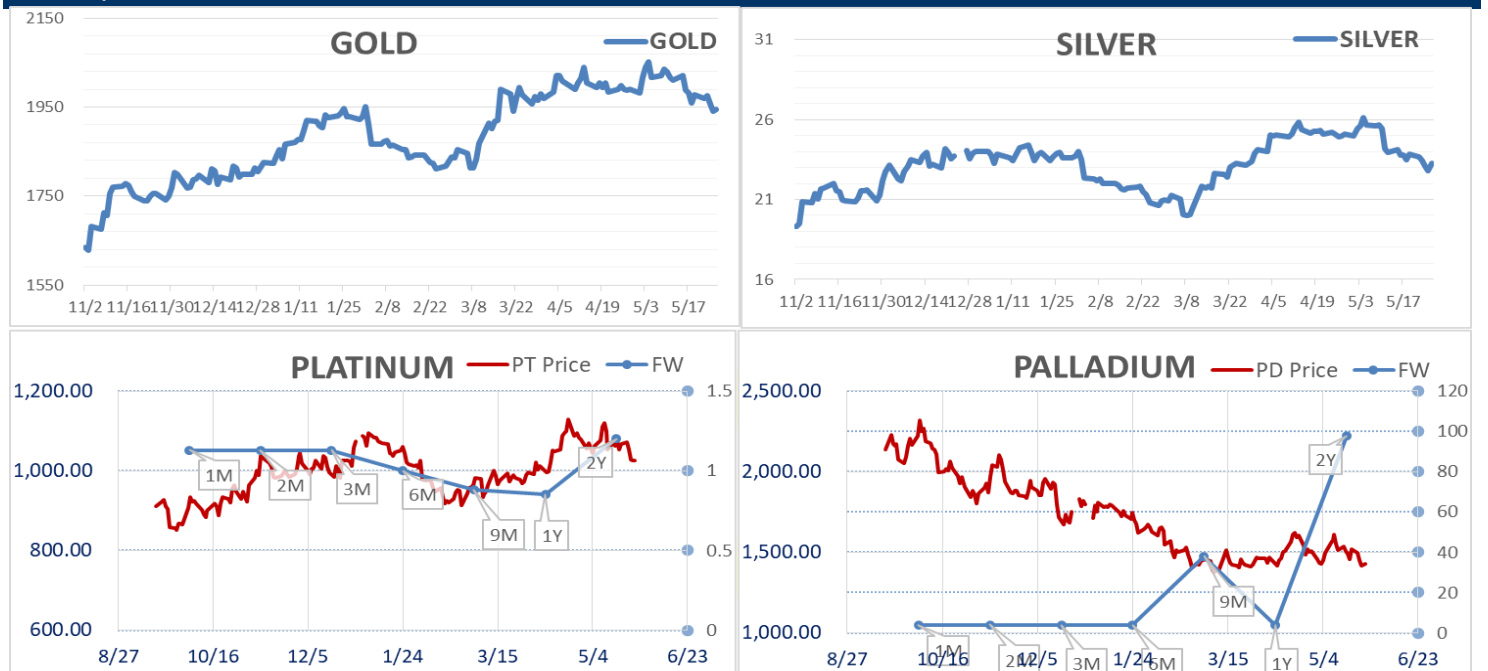
(단위: JPY)

	시가 (OPEN)	고가 (HIGH)	저가 (LOW)	종가 (CLOSE)	변동폭 (CHG)	거래량 (VOL)	미결제 약정(O/I)	
							금일	변동폭
							GOLD APR24	8747.0
SILVER APR24	103.7	103.9	103.7	103.9	0.8	10	211	10
PLATINUM APR24	4528	4548	4496	4536	16	2629	13812	134
PALLADIUM APR24	0	0	0	0	0	0	0	0

4. SHFE Futures

SHFE	전일		금 일			금일 SETTLE	(\$/Toz)	변동폭	(\$/Toz)	거래량
	SETTLE	시가	고가	저가	종가					
	SHFE GOLD JUN3	448.58	445.26	447.28	444.6					

LBMA/LPPM PRECIOUS METAL PRICES



Top News

1. 글로벌 Aluminum 생산자들은 일본향 Aluminum 3분기 프리미엄을 \$165 수준으로 제시한 것으로 알려졌다. 이는 2분기 대비 27~32% 가량 상승한 수치이다. 2분기 MJP 역시 1분기 대비 45~53% 상승한 \$125~130 수준이었다.
2. 중국의 Refined Nickel 수입이 20년 최저치를 기록하였다. 현재 중국 내 Stainless Steel 생산자들이 Refined Nickel 보다는 Nickel Pig Iron을 더 선호하는 것이 주요 원인이다. 중국의 배터리 제조업체들 역시 Class 1의 Refined Nickel이 필요하지는 않은 상황이다. 현재 Nickel Pig Iron의 주요 생산국은 인도네시아이다.
3. 금일 발표된 주간 상해재고는 다음과 같다.

	2023-05-26	2023-05-19	Change
CU	86,177	102,511	-16,334
AL	154,815	186,158	-31,343
ZN	47,589	54,698	-7,109
PB	28,362	25,617	2,745
NI	560	908	-348
SN	8,915	9,423	-508

금일 주요 경제지표

- 미국 4월 개인소득	발표:	0.40%	예상:	0.40%	이전:	0.30%
- 미국 4월 개인소비	발표:	0.80%	예상:	0.50%	이전:	0.00%
- 미국 4월 PCE 디플레이터 YoY	발표:	4.40%	예상:	4.30%	이전:	4.20%
- 미국 4월 근원 PCE 디플레이터 YoY	발표:	4.70%	예상:	4.60%	이전:	4.60%
- 미국 4월 내구재 주문	발표:	1.10%	예상:	-1.00%	이전:	3.20%
- 미시간대학교 5월 소비자신뢰	발표:	59.2	예상:	58.0	이전:	57.7
- 미시간대학교 5월 1년 기대인플레이션	발표:	4.20%	예상:	4.50%	이전:	4.50%

명일 주요 경제지표

- 미국 컨퍼런스보드 소비자기대지수	발표:		예상:	99.3	이전:	101.3
- 미국 델타스연준 제조업 활동	발표:		예상:	-18.8	이전:	-23.4

Comments

- 뉴욕증시, 부채한도 협상 타결 기대감에 강세 출발
- 비철금속, 거시경제적 불안 완화에 기술적 반등 이어가, 6대 품목 모두 상승 마감

금일 뉴욕증시는 부채한도 협상 타결 기대감으로 3대 지수 모두 강세로 하루를 시작했다. NYT, 로이터통신 등 언론에서 백악관 소식통을 인용해 양측이 2년 간 부채한도를 상향하고, 내년 국방 및 보훈을 제외한 분야들의 재량 지출을 삭감하는 합의에 거의 근접했다고 보도했다. 아직 공식적인 발표가 나온 것이 아니고 양측 모두 입을 아꼈지만, 모처럼 만에 전해진 부채한도 협상 관련 긍정적인 소식에 시장의 투심이 회복되는 모습을 보여주었다. 다만 연준에서 6월 금리를 한 차례 더 인상할 가능성이 높아진 것은 증시의 상단을 제한했는데, 개장 전 발표된 PCE 물가지수가 전월 대비 다시 오르며 인플레이션 압박을 가중시켰고, 고용은 여전히 견고해 시장에 부담을 주고 있다. FedWatch에서 집계한 6월 금리 인상 가능성은 현재 65%로 결국 인상에 베풀리는 움직임이 동결보다 높아지고 말았다. FOMC까지 아직 2주 이상 남았기 때문에 전문가들은 차주 예정된 고용보고서와 6월 중순 예정된 CPI를 대기할 것이라면서도 오늘 지표는 연준이 매파로 다시 돌아서는 데 근거를 마련해 주고 있다고 설명했다. 미 10년물 국채금리는 결국 3.9%를 넘어섰으며, 지표발표 전 까지만 해도 약세권에 머물던 달러는 인플레이션 압박에 소폭 강세 전환하는 모습을 보여주었다.

이날 비철금속시장은 모처럼 만에 6대 품목 모두 강세를 나타내며 하루를 마감했다. 수요 부침으로 주간 단위로는 여전히 약세였지만, 부채한도 협상 기대감으로 거시경제적 우려가 일부 누그러지면서 위험 자산 전반에 대한 투자 심리가 회복되었고, 비철금속도 그 수혜를 누리며 기술적 반등을 이어갔다. 전기동이 2% 이상 오르며 \$8,100선을 탈환했고, 아연은 LME 창고로 재고가 11,000톤 이상 입고되었음에도 불구하고 과매도 경계 속 약 3.8% 오르는 모습을 보여주었다. Saxo Bank의 Ole Hansen은 전기동이 수 많은 약재를 가격에 반영했음에도 주유 지지선이던 \$7,800~7,900을 건넜다며 다시 매도세가 나올 수 있을지에 대한 의문이 있다고 말했다. Hansen은 줄곧 전기동이 올 하반기부터는 공급 부족 상태를 겪으며 가격이 반등해 낼 것이라고 주장해왔다.

주말 사이 부채한도 협상이 잘 마무리된다면, 차주부터 비철금속시장은 본격적으로 6월 FOMC에 대비하는 움직임을 보일 것으로 예상된다. 무게추가 다소 매파 쪽 혹은 금리 인상으로 넘어간 가운데, 시장은 고용, 경기 상황, 인플레이션 관련 지표들을 두루 살필 것이며, 그에 반응하는 달러의 움직임에도 관심을 기울일 것으로 예상된다.

Compliance Notice

본 자료는 투자의 이해를 돕기 위해 참고가 되는 정보 제공을 목적으로 하는 참고자료이며 투자정보 등의 대외제공에 관한 당사의 내부통제기준을 준수하고 있습니다. 본 자료는 당사 고객들에게 배포되는 자료로서 조사 내용은 당사의 글로벌상품영업팀에서 신뢰할 수 있는 자료와 정보를 이용하여 작성한 것이나, 당사는 그 정확성이나 완전성을 보장할 수 없습니다. 파생상품은 높은 가격변동성으로 인해 단기간에 투자원금의 전부 또는 상당부분을 손실할 수 있으며, 원금을 보장하는 상품이 아닙니다. 따라서 파생상품의 종류, 종목, 매매의 구분과 방법에 등에 관한 결정은 투자자 여러분들의 판단과 책임하에 투자를 하여야 하며, 본 자료의 내용에 의거하여 행해진 일체의 투자의 결과에 대하여 어떠한 책임도 지지 않으며, 법적 분쟁에서 책임소재를 판단하기 위한 증빙자료로 사용 될수 없습니다. 본 자료는 당사의 동의 없이 무단으로 복제/전송/인용/배포/변형/대여 및 상업적으로 이용하는 행위는 법적으로 금지되어 있습니다.

메
리
트
인
지

