

Daily Metal Bulletin

2023-05-31

Consulting/ Dealing Room: (02) 3774-0311 ~ 0321

FAX: (02) 761-2264 / 2265

글로벌상품영업팀

Base Metals

	전일 증가	금 일				변동폭	Cash - 3M		미결제약정(O/I)	
		시가	고가(B)	저가(A)	종가(A)		BID	ASK	전일	변동폭
전기동(Cash)	8,104.00	8,104.00	8,106.50	8,020.00	8,055.00	-49.00				
전기동(3M)	8,122.00	8,121.00	8,123.50	8,037.00	8,072.00	-50.00	-21.00	-17.00	256,828	105
알루미늄(Cash)	2,254.51	2,270.00	2,291.50	2,243.50	2,288.00	33.49				
알루미늄(3M)	2,225.00	2,227.50	2,249.00	2,201.00	2,245.50	20.50	38.50	42.50	625,996	2,198
아연	2,294.50	2,285.00	2,303.50	2,234.50	2,243.00	-51.50	-19.75	-17.75	193,858	-1,969
납(연)	2,067.50	2,067.50	2,069.00	2,007.50	2,012.00	-55.50	-1.97	0.03	114,772	-1,349
니켈	20,965.00	21,015.00	21,085.00	20,310.00	20,620.00	-345.00	-152.00	-150.00	140,165	688
주석	25,620.00	25,335.00	25,630.00	25,085.00	25,290.00	-330.00	249.91	251.91	15,005	133

* Base Metal 증가는 COMEX 종료시점 기준 (LONDON 18시00분)

2. LME Official Settlement Prices (AM 2nd Ring)

	금 일		당월평균		전월평균		LME 정산가 (LONDON 17시00분)			
	Cash	3M	Cash	Cash	3M	Cash	3M	Jun	Jul	Aug
전기동	8017.00	8047.50	8234.28	8814.00	8822.03	8070.00	8089.00	8080.00	8080.50	8085.50
알루미늄	2255.00	2221.50	2267.60	2341.00	2367.97	2286.50	2246.00	2242.50	2248.50	2244.23
아연	2228.00	2250.00	2477.70	2772.81	2765.42	2229.75	2248.50	2239.75	2243.75	2247.50
납(연)	2035.50	2032.00	2087.50	2149.14	2127.75	2011.53	2012.50	2020.52	2014.00	2011.50
니켈	20450.00	20540.00	22229.50	23756.67	23974.72	20433.00	20588.00	20473.00	20498.00	20554.00
주석	25375.00	25210.00	25609.75	25886.11	25744.17	25700.91	25454.00	25699.91	25649.91	25519.91

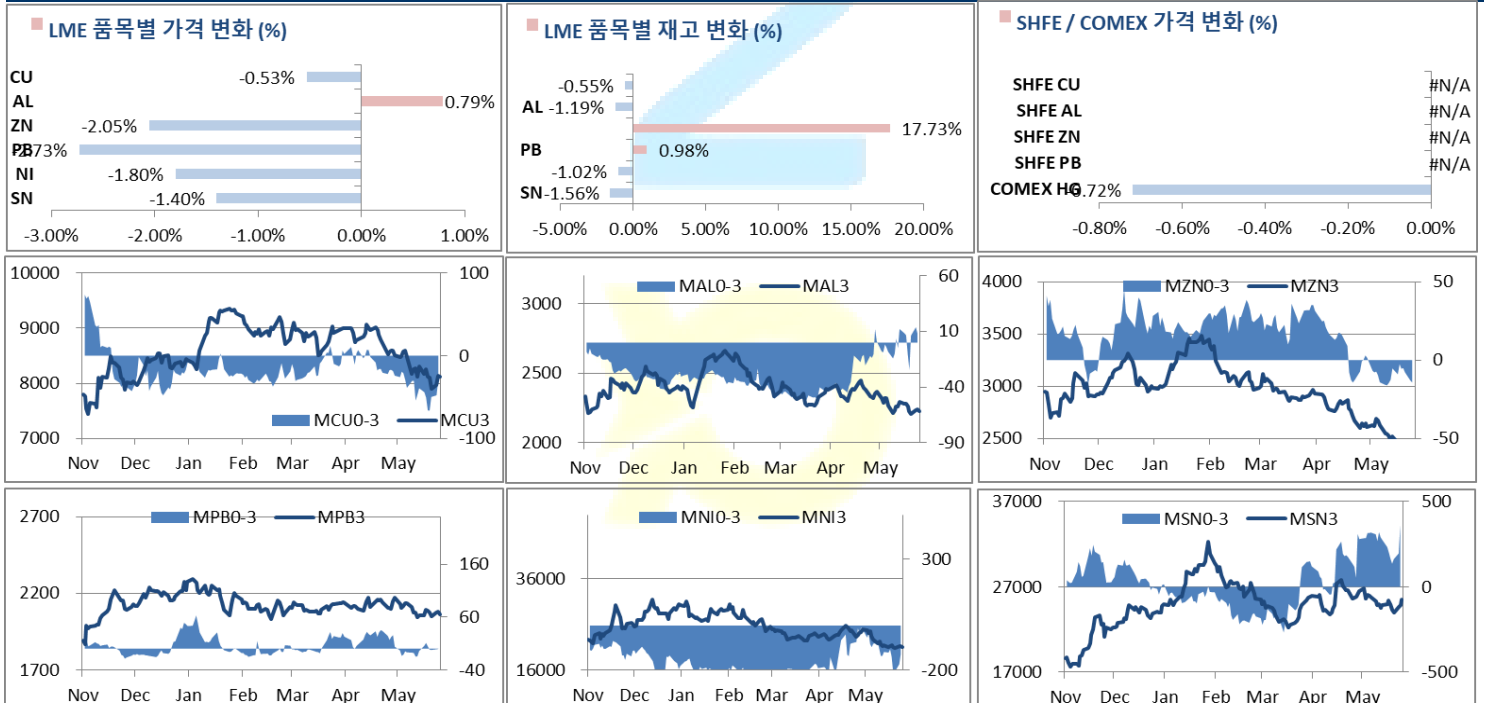
3. LME Evening Valuation

	금 일		당월평균		전월평균		LME 정산가 (LONDON 17시00분)			
	Cash	3M	Cash	Cash	3M	Cash	3M	Jun	Jul	Aug
전기동	8017.00	8047.50	8234.28	8814.00	8822.03	8070.00	8089.00	8080.00	8080.50	8085.50
알루미늄	2255.00	2221.50	2267.60	2341.00	2367.97	2286.50	2246.00	2242.50	2248.50	2244.23
아연	2228.00	2250.00	2477.70	2772.81	2765.42	2229.75	2248.50	2239.75	2243.75	2247.50
납(연)	2035.50	2032.00	2087.50	2149.14	2127.75	2011.53	2012.50	2020.52	2014.00	2011.50
니켈	20450.00	20540.00	22229.50	23756.67	23974.72	20433.00	20588.00	20473.00	20498.00	20554.00
주석	25375.00	25210.00	25609.75	25886.11	25744.17	25700.91	25454.00	25699.91	25649.91	25519.91

EV Metals

품목	코발트 (LME Fastmarket MB)		리튬 (LME Fastmarket MB)		LME Cobalt (Fastmarket MB)		LME Lithium (Fastmarket MB)		
	기준일	2023-05-31	2023-05-31	2023-05-31	2023-05-31	최근 월물	3번째 월물	최근 월물	3번째 월물
기준일	2023-05-31	2023-05-31	2023-05-31	2023-05-31					
만기월물	May23	Jul23	May23	Jul23					
증가	30445.84	29179.88	43210.00	45026.00					
전일대비등락	33.07	-44.09	2	(26)					
등락%	0.11%	-0.15%	0.00%	-0.06%					

LME BASE METALS PRICE



4. LME Stocks

	전일 최종재고	반입 (IN)	반출 (OUT)	금일 최종재고	변동폭	ON WRNT	CANCELLED WRNT	CW 변동폭
전기동	99700	275	825	99150	-550	88725	10425	-825
알루미늄	586525	300	7300	579525	-7000	397500	182025	-2525
아연	74325	14100	925	87500	13175	81825	5675	-600
납 (연)	35825	350	0	36175	350	33300	2875	0
니켈	38172	0	390	37782	-390	36318	1464	-390
주석	1925	20	50	1895	-30	1790	105	-40

5. SHFE 재고

* 상해 재고는 주간 단위로 업데이트 됩니다.

	05/19 재고	변동량	변동율	05/26 재고
전기동	102511	-16334	-15.93%	86177
알루미늄	186158	-31343	-16.84%	154815
아연	54698	-7109	-13.00%	47589
납 (연)	25617	2745	10.72%	28362

6. SHFE/ COMEX

기준환율 USD/CNY =

7.1119

SHFE	전일 SETTLE	금 일				금일 SETTLE	(\$/Ton)	변동폭	(\$/Ton)	거래량
		시가	고가	저가	종가					
Shanghai Futures Exchange (SHFE)										
(단위:CNY)										
CU JUL3	64,930	65100	65130	64550	64810	64810	9112.90	-120.00	-16.88	115592
AL JUL3	17,945	17950	18075	17835	17935	17935	2521.83	-10.00	-1.41	275422
ZN JUL3	19,340	19405	19435	18965	19155	19155	2693.37	-185.00	-26.02	266496
PB JUL3	15,220	15230	15235	15170	15205	15205	2137.97	-15.00	-2.11	36185
NI JUL3	163,980	163910	164530	155800	160060	160060	22505.94	-3920.00	-551.26	288748
SN JUL3	209,330	209610	209880	205200	207490	207490	29175.04	-1840.00	-258.75	127986
COMEX										
CU JUL23	3.6630	3.6620	3.6640	3.6220	3.6365	3.6365	8017.10	-0.0265	-58.42	56,378

7. SHFE-LME SPREAD

	CNY=	LME 3M (CNY)	LME 최근월물 (CNY)	증치세	LME 3M (CNY incl.증치세)	LME 최근월물 (CNY incl.증치세)	SHFE 3개월물	SHFE 최근월물	SHFE-LME 최근월물 (USD)
CU	7.1110	57,514	57,450	13%	64,991	64,918	64,590	64,810	-15.22
AL	7.1110	15,840	15,815	13%	17,899	17,871	17,690	17,935	9.03
ZN	7.1110	16,259	16,197	13%	18,373	18,303	18,985	19,155	119.86
PB	7.1110	14,610	14,667	13%	16,509	16,573	15,195	15,205	-192.41
NI	7.1110	146,451	145,633	13%	165,490	164,566	155,650	160,060	-633.61
SN	7.1110	180,086	181,835	13%	203,497	205,473	207,590	207,490	283.61

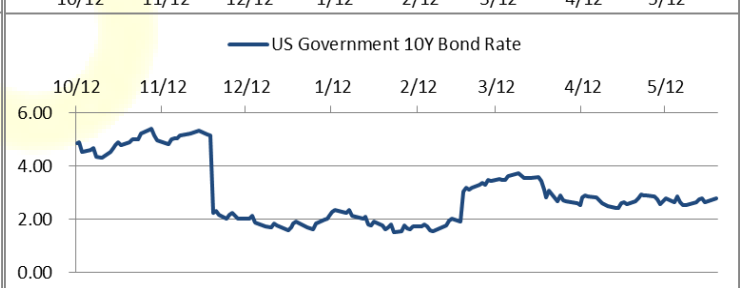
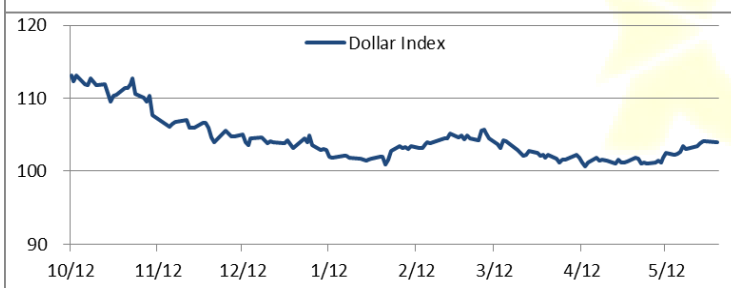
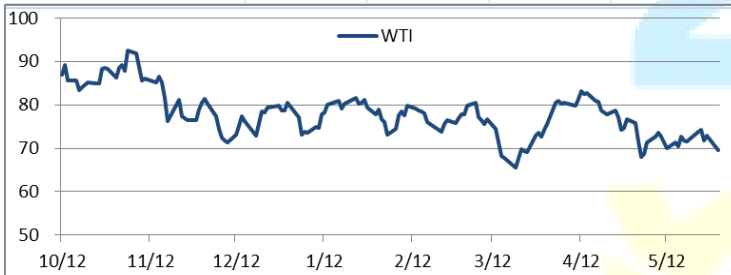
Market Factors

1. 주요시장 DATA

Updated at :

02:00:02 AM

	S&P	다우존스	미국채 (10Y)	WTI	달러/원	유로화	일본엔화	호주달러	남아공화	LMEX
종가	4173.32	32831.91	113 17/32	68.64	1327.13	1.0640	139.7400	0.6468	19.7781	3627.90
전일비	-32.20	-210.87	11/32	-0.82	7.26	-0.0081	-0.19	0.00	0.06	-16.8000
%CHG	-0.77 %	-0.64 %	0.30 %	-1.18 %	0.55 %	-0.76 %	-0.14 %	-0.66 %	0.31 %	-0.46 %



Precious Metals

1. Spot Precious Metals (LBMA/ LPPM)

(단위: USD)

	SPOT			LBMA / LPPM Price(구 London Fix)	
	현재가 (ASK)	고가	저가	AM	PM
	GOLD	1965.48	1974.69	1953.90	1959.00
SILVER	23.491	23.610	23.100	23.255	
PLATINUM	1001.76	1022.83	1000.28	1017.00	1003.00
PALLADIUM	1371.91	1425.32	1363.81	1397.00	1390.00

2. COMEX Futures

(단위: USD)

	시가 (OPEN)	고가 (HIGH)	저가 (LOW)	종가 (CLOSE)	변동폭 (CHG)	거래량 (VOL)	미결제 약정(O/I)		거래소 재고	
							금일	변동폭	금일재고	변동폭
							GOLD JUN23	1958	1973.00	1953.00
SILVER JUL23	23.31	23.74	23.16	23.61	0.37	67063	102106	-2819	273670805	1527055
PLATINUM JUL23	1025	1029.40	997.80	998.70	-23.20	21336	59296	-1631	204524	400
PALLADIUM SEP23	1400	1423.00	1351.00	1358.00	-39.50	2071	10439	504	49260	0

3. TOCOM Futures

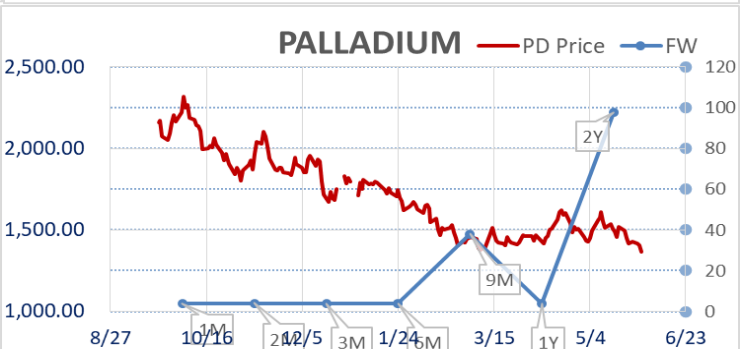
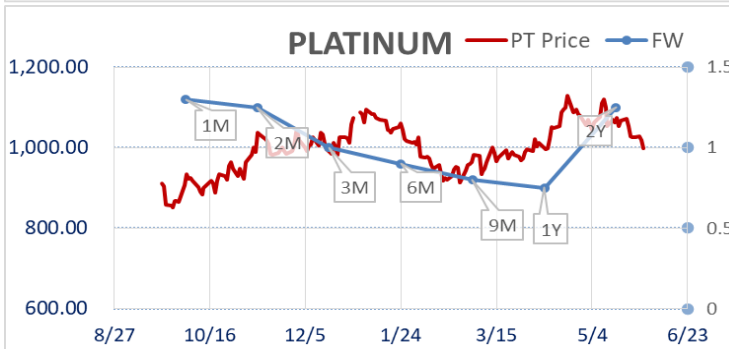
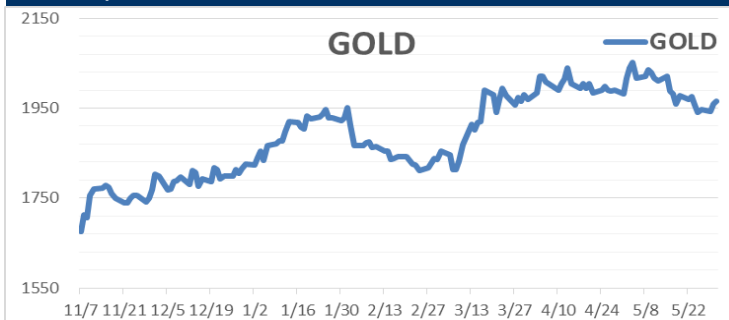
(단위: JPY)

	시가 (OPEN)	고가 (HIGH)	저가 (LOW)	종가 (CLOSE)	변동폭 (CHG)	거래량 (VOL)	미결제 약정(O/I)	
							금일	변동폭
							GOLD APR24	8768.0
SILVER APR24	103.5	105.0	103.5	104.9	1.7	6	205	1
PLATINUM APR24	4475	4494	4395	4397	-73	4749	16058	1716
PALLADIUM APR24	0	0	0	0	0	0	0	0

4. SHFE Futures

SHFE	전일		금 일				금일 SETTLE	금일 (\$/Toz)	변동폭	금일재고 (\$/Toz)	거래량
	SETTLE	시가	고가	저가	종가						
	SHFE GOLD JUN3	444.54	448.36	451.72	447.26	449.16					

LBMA/LPPM PRECIOUS METAL PRICES



Top News

1. 맥쿼리의 애널리스트 Jim Lennon은 인도네시아의 Class 2 니켈 생산량 증가로 인해 2027년 까지 매년 니켈의 수급이 초과 공급 상태에 놓일 것이라고 주장했다. 그는 올해 예상되는 초과 공급량은 14만 2천톤이며, 이는 26년 18만 7천톤으로 까지 확대되었다가 2027년에 4만톤으로 초과 공급량이 줄어들 것으로 내다봤다. INSG 또한 올해 니켈의 초과 공급량이 클 것이라고 말하며 예상되는 수치는 29만 3300톤이라고 전했다.
2. 러시아 Nor Nickel사는 올해 약 20만 온즈 공급 부족 상태에 있을 것으로 예상되는 팔라듐 시장이 24년에는 약 30만 온즈 공급 초과 상태에 놓일 것으로 내다봤다. 주된 배경으로는 수요 증가보다 리사이클링발 공급이 더 클 것으로 전망되는 점을 꼽았다.
3. 아연 재고가 LME 창고로 오늘도 13,000톤 이상 입고되면서 1주일만에 재고가 2배 가까이 증가했으며, 작년 5월 이후 가장 많은 87,500톤을 기록했다. 아연의 꾸준한 재고 증가는 공급 회복과 더불어 중국을 비롯한 글로벌 건설 경기 부진 등을 시사하고 있다.

금일 주요 경제지표

- 미국 MBA 주택용자 신청지수	발표:	-3.7%	예상:	-	이전:	-4.6%
- 미국 5월 MNI 시카고 PMI	발표:	40.4	예상:	47.1	이전:	48.6
- 중국 5월 제조업 PMI	발표:	48.8	예상:	49.5	이전:	49.2

명일 주요 경제지표

- 차이신 중국 5월 제조업 PMI	발표:		예상:	49.5	이전:	49.5
- 유로존 5월 제조업 PMI	발표:		예상:	44.6	이전:	44.6
- 유로존 5월 CPI MoM	발표:		예상:	0.20%	이전:	0.60%
- 미국 5월 ISM 제조업지수	발표:		예상:	47.0	이전:	47.1
- S&P글로벌 미국 5월 제조업 PMI	발표:		예상:	48.5	이전:	48.5
- 미국 5월 ADP 취업자 변동	발표:		예상:	170K	이전:	296K
- 미국 신규 실업수당 청구건수	발표:		예상:	235K	이전:	229K

Comments

- 뉴욕증시, 부채상한 관망에 하락출발
- 달러화, 유로화 금락세에 강세

금일 뉴욕증시는 미국하원의 부채한도 상향 표결을 주시하며 하락 출발했다. 전날 부채한도 합의안이 하원 운영위원회를 통과했으나, 하원과 상원의 표결을 앞두고 투자자들은 관망흐름을 이어간 모습이었다. 한편, 중국의 경제 지표가 부진한 점은 세계 경기 둔화에 대한 우려를 부추기며 투심의 악화로 이어졌다. 중국의 5월 공식 제조업 구매관리자지수(PMI)는 2개월째 50을 밑돌며 제조업 경기가 수축 국면에 있음을 시사한 점도 증시상승에 부담요소로 작용했다. 뉴욕증시 전문가들은 중국의 지표 부진이 경기 둔화에 대한 우려를 부추겼다고 지적했다. 부채한도 합의안은 의회를 통과할 것으로 예상되지만, 그 과정에서 나오는 잡음이나 정체는 시장을 불안하게 만들 수 있다고 덧붙였다.

이날 비철금속시장은 알루미늄을 제외한 모든 품목이 약세흐름을 이어나갔다. 중국의 공장 활동이 시장 예상치보다 빠르게 둔화되었다는 소식에 LME 3개월 물 구리가격은 장중 톤당 \$8,040선이 붕괴되었다. 위안화 가치가 지난 11월 이후 최저점을 기록한 점도 비철금속을 포함한 달러표시 자산에 하방압력을 가하는 모습이었다. 구리가격은 4월에 약 4.4% 하락했고, 5월에도 약 6%의 하락하면서 약세흐름을 이어갔다. WisdomTree 애널리스트 Nitesh Shah는 중국의 경기 회복세가 시장의 기대에 미치지 못했으며, 중국의 비철금속 수요가 유의미한 회복세를 나타나기 전까지 향후 수개월 간 하방 압력을 받을 수 있다고 경고했다. 다만 JP Morgan에 따르면, 중국의 양산형 구리 수입 프리미엄이 한 달 전 톤당 25달러선에서 42.50달러로 상승세를 보이고 있으며 낮아진 가격으로 인한 저가 매수세 유입 가능성이 커졌다고 내다봤다.

글로벌상품영업팀: 송영우, 정희문

Compliance Notice

본 자료는 투자자의 이해를 돕기 위해 참고가 되는 정보 제공을 목적으로 하는 참고자료이며 투자정보 등의 대외제공에 관한 당사의 내부통제기준을 준수하고 있습니다. 본 자료는 당사 고객들에게 배포되는 자료로서 조사 내용은 당사의 글로벌상품영업팀에서 신뢰할 수 있는 자료와 정보를 이용하여 작성한 것이나, 당사는 그 정확성이나 완전성을 보장할 수 없습니다. 파생상품은 높은 가격변동성으로 인해 단기간에 투자원금의 전부 또는 상당부분을 손실할 수 있으며, 원금을 보장하는 상품이 아닙니다. 따라서 파생상품의 종류, 종족, 매매의 구분과 방법에 등에 관한 결정은 투자자 여러분의 판단과 책임하에 투자를 하여야 하며, 본 자료의 내용에 의거하여 행해진 일체의 투자의 결과에 대하여 어떠한 책임도 지지 않으며, 법적 분쟁에서 책임소재를 판단하기 위한 증빙자료로 사용 될수 없습니다. 본 자료는 당사의 동의 없이 무단으로 복제/전송/인용/배포/변형/대여 및 상업적으로 이용하는 행위는 법적으로 금지되어 있습니다.