

Daily Metal Bulletin

2023-06-05

Consulting/ Dealing Room: (02) 3774-0311 ~ 0321

FAX: (02) 761-2264 / 2265

글로벌상품영업팀

Base Metals

	전일 증가	금 일				변동폭	Cash - 3M		미결제약정(O/I)	
		시가	고가(B)	저가(A)	종가(A)		BID	ASK	전일	변동폭
전기동(Cash)	8,255.50	8,241.51	8,368.01	8,165.01	8,337.01	81.51				
전기동(3M)	8,257.00	8,245.50	8,372.00	8,169.00	8,341.00	84.00	-5.99	-3.99	249,744	-2,887
알루미늄(Cash)	2,238.71	2,227.50	2,233.50	2,193.00	2,201.00	-37.71				
알루미늄(3M)	2,266.00	2,267.50	2,273.50	2,233.00	2,241.00	-25.00	-42.00	-40.00	635,739	8,724
아연	2,306.00	2,306.00	2,316.00	2,258.50	2,289.00	-17.00	-9.00	-7.00	200,054	-127
납(연)	2,037.00	2,030.00	2,037.50	2,018.00	2,030.50	-6.50	6.50	8.50	116,086	-1,100
니켈	21,135.00	21,010.00	21,120.00	20,650.00	20,915.00	-220.00	-125.00	-123.00	141,483	420
주석	25,525.00	25,400.00	25,730.00	25,250.00	25,565.00	40.00	326.00	336.00	15,232	-80

* Base Metal 증가는 COMEX 종료시점 기준 (LONDON 18시00분)

2. LME Official Settlement Prices (AM 2nd Ring)

	금 일		당월평균		전월평균		LME 정산가 (LONDON 17시00분)			
	Cash	3M	Cash	Cash	3M	Cash	3M	Jun	Jul	Aug
전기동	8265.00	8263.00	8270.83	8234.28	8271.43	8331.01	8335.00	8335.01	8332.51	8332.51
알루미늄	2216.00	2255.00	2253.50	2267.60	2269.68	2202.00	2244.00	2212.75	2225.00	2234.50
아연	2271.00	2278.00	2281.33	2477.70	2490.23	2280.50	2288.50	2282.00	2284.00	2287.00
납(연)	2040.00	2028.50	2013.00	2087.50	2089.93	2035.50	2028.00	2044.00	2028.50	2026.00
니켈	20610.00	20705.00	20983.33	22229.50	22342.25	20770.00	20898.00	20800.00	20795.00	20855.00
주석	26000.00	25625.00	25956.67	25609.75	25344.75	25896.00	25565.00	25821.00	25731.00	25631.00

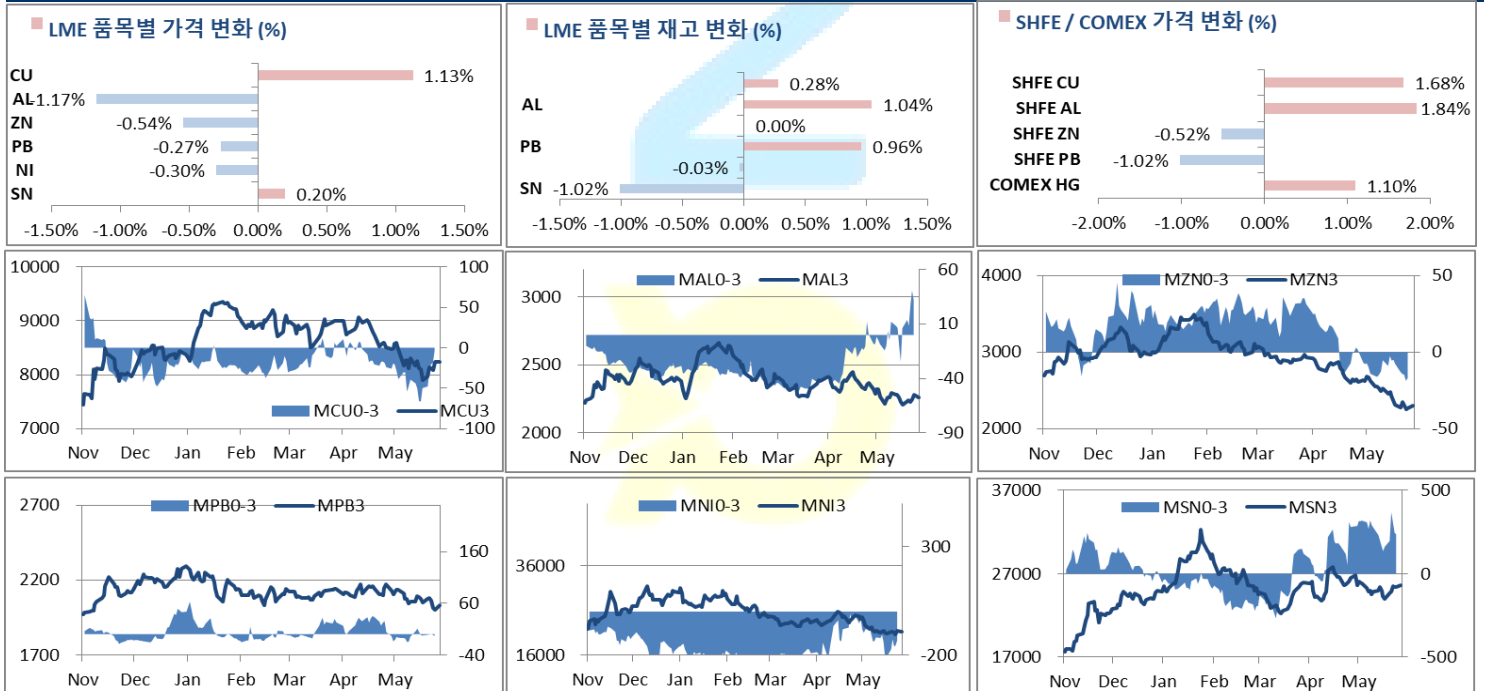
3. LME Evening Valuation

	금 일		당월평균		전월평균		LME 정산가 (LONDON 17시00분)			
	Cash	3M	Cash	Cash	3M	Cash	3M	Jun	Jul	Aug
전기동	8265.00	8263.00	8270.83	8234.28	8271.43	8331.01	8335.00	8335.01	8332.51	8332.51
알루미늄	2216.00	2255.00	2253.50	2267.60	2269.68	2202.00	2244.00	2212.75	2225.00	2234.50
아연	2271.00	2278.00	2281.33	2477.70	2490.23	2280.50	2288.50	2282.00	2284.00	2287.00
납(연)	2040.00	2028.50	2013.00	2087.50	2089.93	2035.50	2028.00	2044.00	2028.50	2026.00
니켈	20610.00	20705.00	20983.33	22229.50	22342.25	20770.00	20898.00	20800.00	20795.00	20855.00
주석	26000.00	25625.00	25956.67	25609.75	25344.75	25896.00	25565.00	25821.00	25731.00	25631.00

EV Metals

품목	코발트 (LME Fastmarket MB)		리튬 (LME Fastmarket MB)		LME Cobalt (Fastmarket MB)		LME Lithium (Fastmarket MB)	
	기준일	2023-06-05	기준일	2023-06-05	최근월물	3번째 월물	최근월물	3번째 월물
기준일	2023-06-05	2023-06-05	2023-06-05	2023-06-05	\$38,660		\$80,500	
만기월물	Jun23	Aug23	Jun23	Aug23	\$33,660		\$75,500	
증가	28960.72	28939.42	46022.73	45700.00	\$28,660		\$65,500	
전일대비등락	300.63	0	0	200			\$55,500	
등락%	1.05%	0.00%	0.00%	0.44%			\$45,500	

LME BASE METALS PRICE



4. LME Stocks

	전일 최종재고	반입 (IN)	반출 (OUT)	금일 최종재고	변동폭	ON WRNT	CANCELLED WRNT	CW 변동폭
전기동	98675	275	0	98950	275	71575	27375	18025
알루미늄	579025	6025	0	585050	6025	324650	260400	16875
아연	87450	0	0	87450	0	76375	11075	275
납 (연)	36450	350	0	36800	350	33925	2875	0
니켈	37602	0	12	37590	-12	35142	2448	288
주석	1970	0	20	1950	-20	1845	105	-20

5. SHFE 재고

* 상해 재고는 주간 단위로 업데이트 됩니다.

	05/26 재고	변동량	변동율	06/02 재고
전기동	86177	471	0.55%	86648
알루미늄	154815	-7776	-5.02%	147039
아연	47589	-578	-1.21%	47011
납 (연)	28362	5725	20.19%	34087

6. SHFE/ COMEX

기준환율 USD/CNY =

7.1060

SHFE	전일 SETTLE	금 일				금일 SETTLE	(\$/Ton)	변동폭	(\$/Ton)	거래량
		시가	고가	저가	종가					
Shanghai Futures Exchange (SHFE)										
(단위:CNY)										
CU JUL3	64,930	66620	66670	65620	66020	66020	9290.74	1090.00	153.20	96166
AL JUL3	17,945	18480	18520	18055	18275	18275	2571.77	330.00	46.38	281710
ZN JUL3	19,340	19380	19495	19005	19240	19240	2707.57	-100.00	-14.06	233652
PB JUL3	15,220	15070	15110	15015	15065	15065	2120.04	-155.00	-21.79	47854
NI JUL3	163,980	162500	162920	156380	159640	159640	22465.52	-4340.00	-609.99	239356
SN JUL3	209,330	211150	212470	206000	208890	208890	29396.28	-440.00	-61.84	105104
COMEX										
CU JUL23	3.7275	3.7280	3.7845	3.6860	3.7685	3.7685	8308.11	0.0410	90.39	74,221

7. SHFE-LME SPREAD

	CNY=	LME 3M (CNY)	LME 최근월물 (CNY)	증치세	LME 3M (CNY incl.증치세)	LME 최근월물 (CNY incl.증치세)	SHFE 3개월물	SHFE 최근월물	SHFE-LME 최근월물 (USD)
CU	7.1149	58,488	58,488	13%	66,091	66,092	65,720	66,020	-10.06
AL	7.1149	16,009	15,786	13%	18,090	17,838	17,850	18,275	61.37
ZN	7.1149	16,240	16,194	13%	18,351	18,299	18,965	19,240	132.30
PB	7.1149	14,422	14,536	13%	16,297	16,425	15,045	15,065	-191.20
NI	7.1149	149,804	149,107	13%	169,279	168,491	154,430	159,640	-1243.99
SN	7.1149	181,821	183,643	13%	205,458	207,516	208,670	208,890	193.08

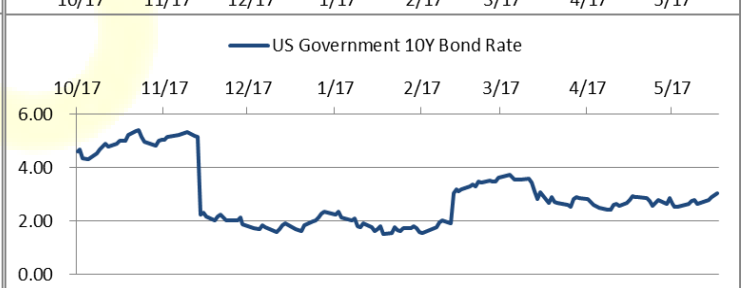
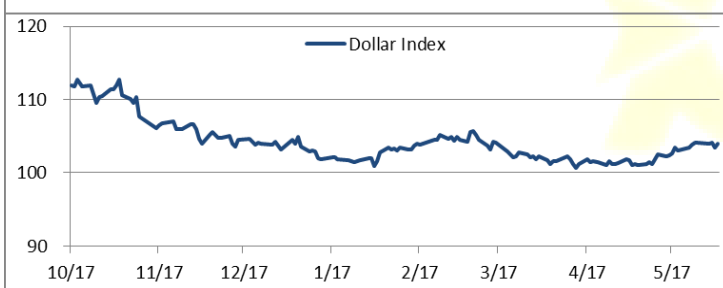
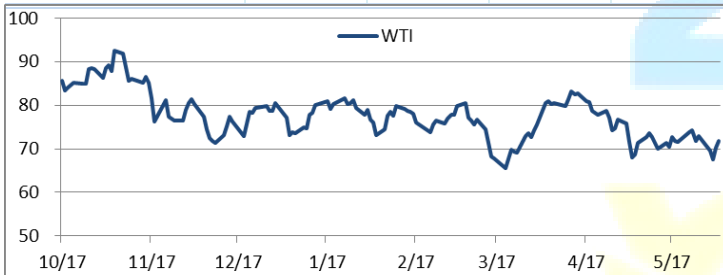
Market Factors

1. 주요시장 DATA

Updated at :

01:59:41 AM

	S&P	다우존스	미국채 (10Y)	WTI	달러/원	유로화	일본엔화	호주달러	남아공화	LMEX
종가	4295.56	33711.06	113 2/32	73.06	1302.53	1.0713	139.7200	0.6623	19.2952	3693.50
전일비	13.19	-51.70	0	1.32	-4.68	0.0001	-0.18	0.00	-0.24	6.9000
%CHG	0.31 %	-0.15 %	0.00 %	1.84 %	-0.36 %	0.01 %	-0.13 %	0.15 %	-1.24 %	0.19 %



Precious Metals

1. Spot Precious Metals (LBMA/ LPPM)

(단위: USD)

	SPOT			LBMA / LPPM Price(구 London Fix)	
	현재가 (ASK)	고가	저가	AM	PM
	GOLD	1958.50	1961.69	1938.40	1942.50
SILVER	23.553	23.685	23.254	23.475	
PLATINUM	1039.84	1038.40	1009.08	1006.00	1017.00
PALLADIUM	1421.19	1448.38	1400.50	1425.00	1410.00

2. COMEX Futures

(단위: USD)

	시가 (OPEN)	고가 (HIGH)	저가 (LOW)	종가 (CLOSE)	변동폭 (CHG)	거래량 (VOL)	미결제 약정(O/I)		거래소 재고	
							금일	변동폭	금일재고	변동폭
							GOLD AUG23	1962	1978.00	1953.80
SILVER JUL23	23.69	23.79	23.32	23.64	-0.11	41514	96975	-1663	273370215	632838
PLATINUM JUL23	1008	1043.00	1006.70	1037.70	34.20	23202	55264	-1275	204622	98
PALLADIUM SEP23	1427	1448.50	1391.00	1412.50	9.00	1712	11231	16	49454	194

3. TOCOM Futures

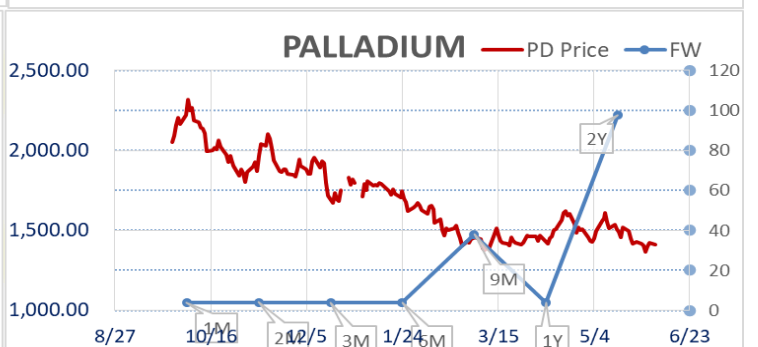
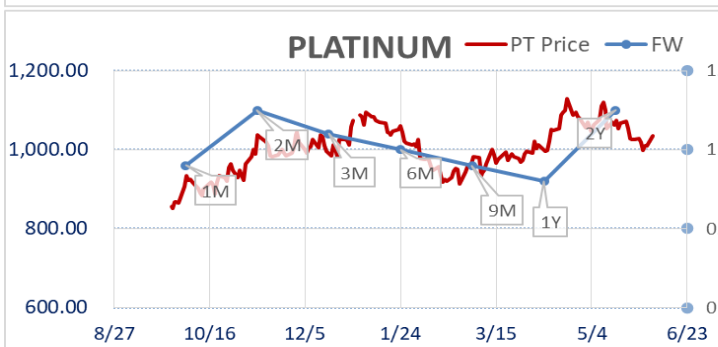
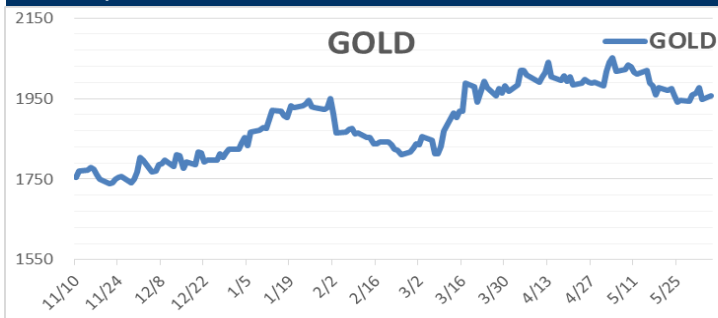
(단위: JPY)

	시가 (OPEN)	고가 (HIGH)	저가 (LOW)	종가 (CLOSE)	변동폭 (CHG)	거래량 (VOL)	미결제 약정(O/I)	
							금일	변동폭
							GOLD APR24	8753.0
SILVER APR24	105.1	105.8	104.9	105.8	0.3	11	207	3
PLATINUM APR24	4435	4540	4427	4518	84	4994	17617	57
PALLADIUM APR24	0	0	0	0	0	0	0	0

4. SHFE Futures

SHFE	전일		금 일			금일 (\$/Toz)	변동폭	(\$/Toz)	거래량	
	SETTLE	시가	고가	저가	종가					
	SHFE GOLD JUN3	444.54	451.1	452.34	446.5					449.14

LBMA/LPPM PRECIOUS METAL PRICES



Top News

1. 페루의 구리 생산량이 전년 동월대비 30.5% 증가했다. 페루는 세계에서 두 번째로 많은 구리를 생산하고 있으며 올해 4월 페루 구리 생산량이 221,999톤, 2022년 4월에는 170,168톤을 기록했다.
2. LME 니켈의 전산장 거래량은 아시아 시간대의 활발한 거래로 인해 2022년 3월 이후 가장 높은 수준을 기록했다. LME 데이터에 따르면, 3M기준 니켈 계약의 5월 일일 평균 거래량은 18,190톤으로 집계되었고, 2022년 3월에 기록된 28,000톤 이상과 비교하면 낮은 수준이나 거래량이 꾸준한 회복세를 보이고 있다.

금일 주요 경제지표

- 유로존 4월 PPI YY	발표:	1.00%	예상:	1.70%	이전:	5.90%
- 미국 4월 제조업수주	발표:	0.40%	예상:	0.80%	이전:	0.90%
- 미국 4월 내구재 주문	발표:	1.10%	예상:	1.10%	이전:	1.10%

명일 주요 경제지표

- 유로존 4월 소매판매 YY	발표:		예상:	-3.00%	이전:	-3.80%
------------------	-----	--	-----	--------	-----	--------

Comments

- 미국 제조업 수주 예상 하회
- 사우디, OPEC+ 회원국 설득 실패 후 나홀로 추가 감산
- 미국, 유로존 서비스업 지표 약세
- 중국 증시, 부양책 소식에도 혼조

금일 비철금속 시장은 미국 부채한도 합의 등 굵직한 이슈가 다 소화된 가운데 대부분의 품목이 보합세를 유지하였다.

금일 발표된 중국의 서비스업 PMI가 예상을 상회하였고 중국 정부의 부양책에 대한 기대감이 있었지만 중국 증시는 별 다른 상승세를 보이지 못하였다. 중국 정부가 전반적인 경기 부양이 아닌 전기 자동차 등 맞춤형 부양에만 주력하고 금리 인하 등의 조치는 취하지 않을 것이라는 소식이 영향을 준 것으로 보인다. 다만 부채협상이 완료된 이후 위험자산 선호현상은 여전히 커져 달러화 및 금리 시장에 영향을 주고 있다. 한편 금일 발표된 유로존과 미국의 서비스업 지표는 모두 예상을 하회하며 경기에 대한 부담이 여전하다는 점을 보여주었고 유로존의 물가 역시 지속적으로 높은 상태를 보이고 있다는 점을 확인할 수 있었다. 미국 증시 역시 애플이 MR헤드셋, AI 등의 기대감으로 사상 최고가를 갱신했지만 전반적으로는 혼조세를 보였다. 투자자들은 6월 중순 FOMC까지 기대려 보겠다는 심리를 보여주었다.

명일 비철금속 시장은 별 다른 지표 발표가 없는 가운데 금일과 같이 방향성을 찾는 하루를 보낼 것으로 예상된다.

글로벌상품영업팀: 정지호, 정희문

Compliance Notice

본 자료는 투자자의 이해를 돕기 위해 참고가 되는 정보 제공을 목적으로 하는 참고자료이며 투자정보 등의 대외제공에 관한 당사의 내부통제기준을 준수하고 있습니다. 본 자료는 당사 고객들에게 배포되는 자료로서 조사 내용은 당사의 글로벌상품영업팀에서 신뢰할 수 있는 자료와 정보를 이용하여 작성한 것이나, 당사는 그 정확성이나 완전성을 보장할 수 없습니다. 파생상품은 높은 가격변동성으로 인해 단기간에 투자원금의 전부 또는 상당부분을 손실할 수 있으며, 원금을 보장하는 상품이 아닙니다. 따라서 파생상품의 종류, 종목, 매매의 구분과 방법에 등에 관한 결정은 투자자 여러분의 판단과 책임하에 투자를 하여야 하며, 본 자료의 내용에 의거하여 행해진 일체의 투자의 결과에 대하여 어떠한 책임도 지지 않으며, 법적 분쟁에서 책임소재를 판단하기 위한 증빙자료로 사용 될수 없습니다. 본 자료는 당사의 동의 없이 무단으로 복제/전송/인용/배포/변형/대여 및 상업적으로 이용하는 행위는 법적으로 금지되어 있습니다.