Daily Metal Bulletin

2020-02-17

NH FUTURES

글로벌상품영업팀

Base Metals

	전일 종가	금 일				변동폭	Cash - 3M		미결제약정(O/I)	
		시가	고가(B)	저가(A)	종가(A)		BID	ASK	전일	변동폭
전기동(Cash)	5,749.25	5,756.75	5,815.25	5,756.75	5,802.75	53.50				
전기동(3M)	5,756.50	5,770.00	5,828.50	5,770.00	5,816.00	59.50	-15.25	-13.25	330,626	1,102
알루미늄(Cash)	1,696.75	1,696.00	1,700.00	1,680.00	1,689.50	-7.25				
알루미늄(3M)	1,720.50	1,722.50	1,726.50	1,706.50	1,716.00	-4.50	-28.50	-26.50	764,713	1,660
아연	2,149.00	2,149.00	2,187.00	2,149.00	2,167.00	18.00	-16.25	-14.25	248,624	4,666
납 (연)	1,873.00	1,872.00	1,898.50	1,865.50	1,866.50	-6.50	29.00	31.00	120,750	614
니켈	13,055.00	13,065.00	13,210.00	13,055.00	13,130.00	75.00	-91.50	-81.50	271,973	3,555
주석	16,555.00	16,505.00	16,680.00	16,505.00	16,615.00	60.00	-28.00	-26.00	19,574	-308

* Base Metal 종가는 COMEX 종료시점 기준 (LONDON 18시00분)

2. LME Official Settlement Prices (AM 2nd Ring)

	금 일		당월평균	전월평균	
	Cash	3M	Cash	Cash	3M
전기동	5802.00	5811.00	5699.77	6049.20	6076.48
알루미늄	1678.50	1712.00	1692.55	1771.73	1792.32
아연	2153.50	2169.00	2169.09	2357.27	2342.14
납 (연)	1911.00	1881.00	1855.45	1925.16	1928.09
니켈	13070.00	13080.00	12957.73	13552.95	13635.91
주석	16630.00	16630.00	16420.91	17071.14	17071.82

3. LME Evening Valuation

	LME 정산가 (LONDON 17시00분)				
	Cash	3M	Mar	Apr	May
전기동	5796.75	5812.00	5803.75	5805.25	5810.75
알루미늄	1692.50	1721.00	1706.25	1713.00	1720.75
아연	2156.75	2172.00	2164.75	2168.00	2172.00
납 (연)	1903.00	1873.00	1870.00	1871.50	1872.75
니켈	13023.50	13110.00	13053.50	13080.00	13112.00
주석	16577.00	16600.00	16587.00	16592.00	16600.00

LME BASE METALS PRICE

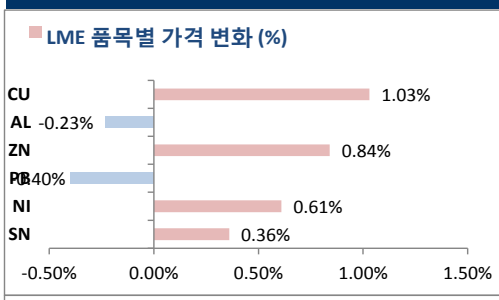

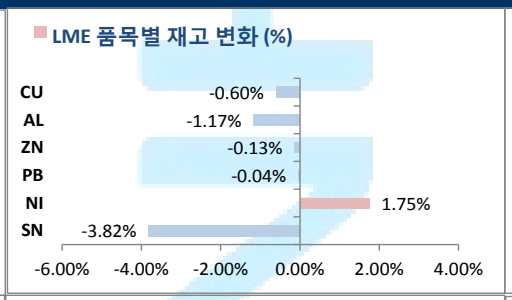

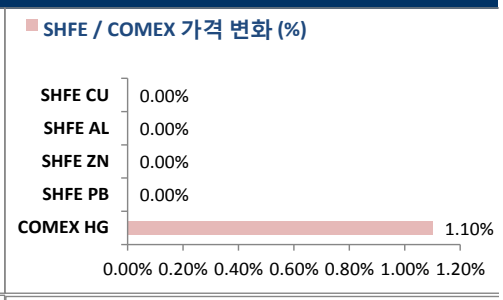

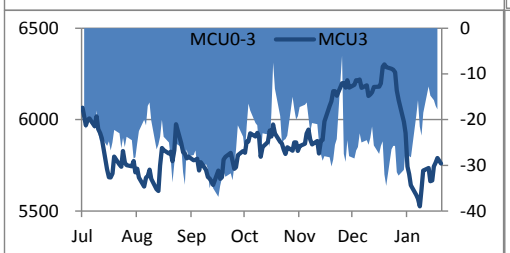

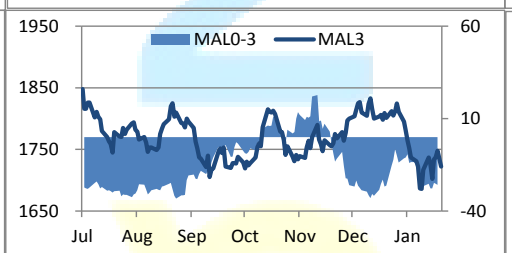

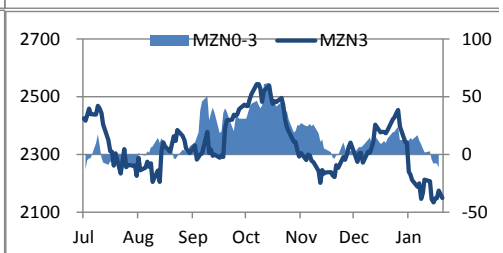

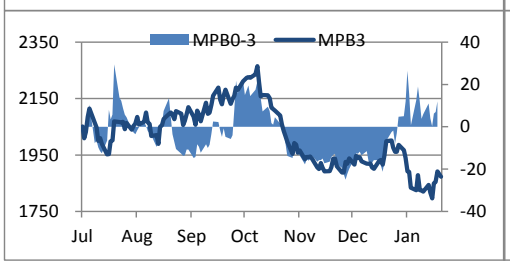

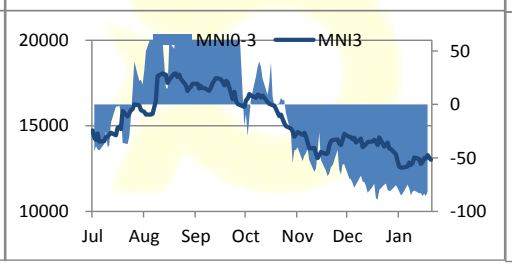

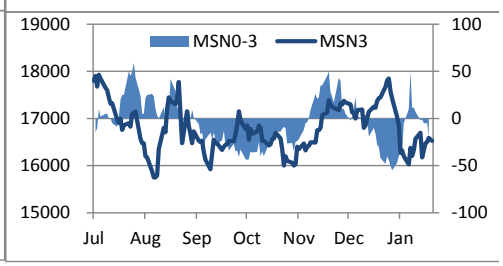

4. LME Stocks

	전일 최종재고	반입 (IN)	반출 (OUT)	금일 최종재고	변동폭	ON WRNT	CANCELLED WRNT	CW 변동폭
전기동	162375	500	1475	**161400**	-975	125575	35825	8525
알루미늄	1206450	0	14075	**1192375**	-14075	813875	378500	-3800
아연	74825	0	100	**74725**	-100	72700	2025	575
납 (연)	66750	0	25	**66725**	-25	58675	8050	25
니켈	212094	3768	60	**215802**	3708	133110	82692	288
주석	6815	0	260	**6555**	-260	5785	770	-235

5. SHFE 재고

* 상해 재고는 주간 단위로 업데이트 됩니다.

	02/07 재고	변동량	변동율	02/14 재고
전기동	206254	56484	27.39%	**262738**
알루미늄	302715	36133	11.94%	**338848**
아연	97922	23882	24.39%	**121804**
납 (연)	27579	9513	34.49%	**37092**

6. SHFE/ COMEX

기준환율 USD/CNY = 6.9821

SHFE	전일 SETTLE	금 일 시가	고가	저가	종가	금일 SETTLE	($/Ton)	변동폭	($/Ton)	거래량
Shanghai Futures Exchange (SHFE)							(단위:CNY)			
CU MAR20	45,870.00	45870	46310	45840	46050	46050	6595.44	180	25.78	40500.00
AL MAR20	13,700.00	13665	13690	13630	13645	13645	1954.28	-55	-7.88	26796.00
ZN MAR20	17,150.00	17120	17200	17090	17145	17145	2455.56	-5	-0.72	16419.00
PB MAR20	14,305.00	14300	14410	14240	14335	14335	2053.11	30	4.30	4350.00
NI APR20	105,570.00	104290	105260	104010	104680	105000	15038.46	-570	-81.64	12372.00
SN JUN20	134,590.00	138640	138640	138640	138640	134680	19289.33	90	12.89	1.00
COMEX										
CU MAR20	2.5995	2.6040	2.6325	2.6025	2.6280	**2.6280**	**5793.74**	0.0285	62.83	33,305

7. SHFE-LME SPREAD

	CNY=	LME 3M (CNY)	LME 최근월물 (CNY)	증치세	LME 3M (CNY incl.증치세)	LME 최근월물 (CNY incl.증치세)	SHFE 3개월물	SHFE 최근월물	SHFE-LME 최근월물 (USD)
CU	6.98	40578	40513	13%	45853	45780	46380	46240	**65.93**
AL	6.98	12006	11910	13%	13567	13459	13695	13680	**31.68**
ZN	6.98	15106	15111	13%	17070	17075	17235	17195	**17.12**
PB	6.98	13123	13054	13%	14829	14750	14420	14375	**-53.79**
NI	6.98	92003	91120	13%	103963	102966	105130	105000	**291.45**
SN	6.98	115737	115786	13%	130782	130838	135400	136680	**836.95**

Market Factors

1. 주요시장 DATA

Updated at : 03:00:33 AM

	S&P	다우존스	미국채 (10Y)	WTI	달러/원	유로화	일본엔화	호주달러	남아공화	LMEX
종가	3380.16	29398.08	131	52.33	1184.17	1.0832	109.9400	0.6720	14.9741	2691.40
전일비	6.22	-25.23	0	0.28	-0.27	-0.0013	0.20	0.00	0.04	20.8000
%CHG	0.18 %	-0.09 %	0.00 %	0.54 %	-0.02 %	-0.12 %	0.18 %	0.12 %	0.30 %	0.77 %

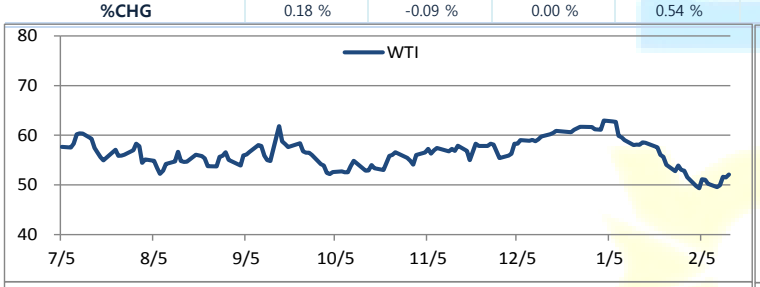

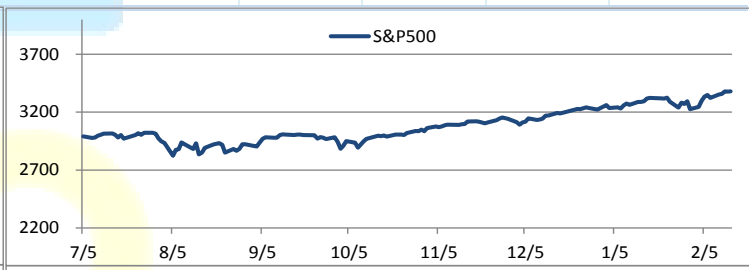

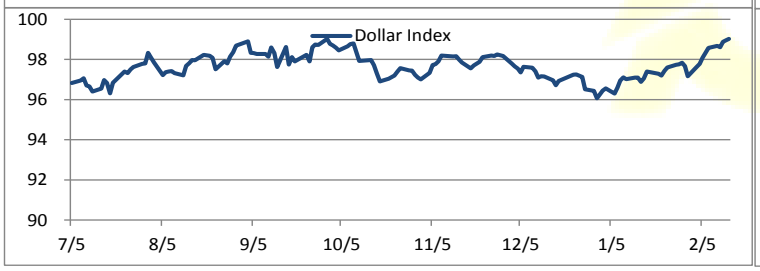

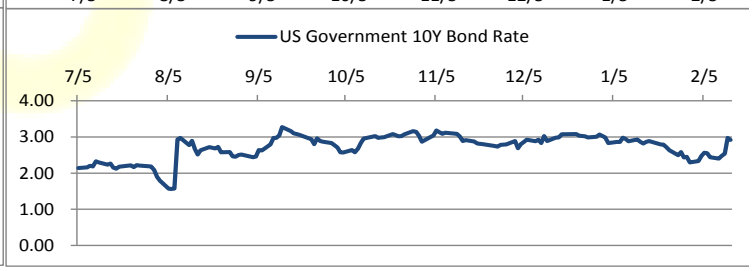

Precious Metals

1. Spot Precious Metals (LBMA/ LPPM)

(단위: USD)

	SPOT			LBMA / LPPM Price(구 London Fix)	
	현재가 (ASK)	고가	저가	AM	PM
GOLD	**1581.81**	1584.56	1579.10	**1580.30**	**1580.80**
SILVER	**17.81**	17.89	17.71	**17.80**	
PLATINUM	**976.18**	972.65	965.74	**968.00**	**967.00**
PALLADIUM	**2524.75**	2527.00	2427.50	**2471.00**	**2492.00**

2. COMEX Futures

(단위: USD)

	시가 (OPEN)	고가 (HIGH)	저가 (LOW)	종가 (CLOSE)	변동폭 (CHG)	거래량 (VOL)	미결제 약정(O/I)		거래소 재고	
							금일	변동폭	금일재고	변동폭
GOLD APR20	1585	1586.80	1581.80	**1584.10**	-2.30	66533	507582	10432	8712724	6511
SILVER MAR20	17.73	17.87	17.67	**17.76**	0.03	22465	111373	-1272	321386110	60
PLATINUM APR20	968	975.50	966.00	**972.70**	3.90	5448	92791	95	157343	401
PALLADIUM MAR20	2332	2435.00	2331.80	**2425.70**	109.00	2887	12415	-262	34767	0

3. TOCOM Futures

(단위: JPY)

	시가 (OPEN)	고가 (HIGH)	저가 (LOW)	종가 (CLOSE)	변동폭 (CHG)	거래량 (VOL)	미결제 약정(O/I)	
							금일	변동폭
GOLD DEC20	5582.0	5584.0	5571.0	**5581.0**	0.0	4246	**43762**	**283**
SILVER DEC20	62.8	62.9	62.8	**62.9**	-0.2	3	**487**	**-8**
PLATINUM DEC20	3428	3438	3415	**3436**	10	1586	**24765**	**92**
PALLADIUM DEC20	8028	8241	8028	**8241**	198	202	**621**	**36**

4. SHFE Futures

SHFE	전일 SETTLE	금 일				금일 SETTLE	($/Toz)	변동폭	($/Toz)	거래량
		시가	고가	저가	종가					
GOLD JUN20	**356.84**	358.40	358.40	356.36	357.54	**358.10**	1648.92	1.26	5.80	3

LBMA/LPPM PRECIOUS METAL PRICES

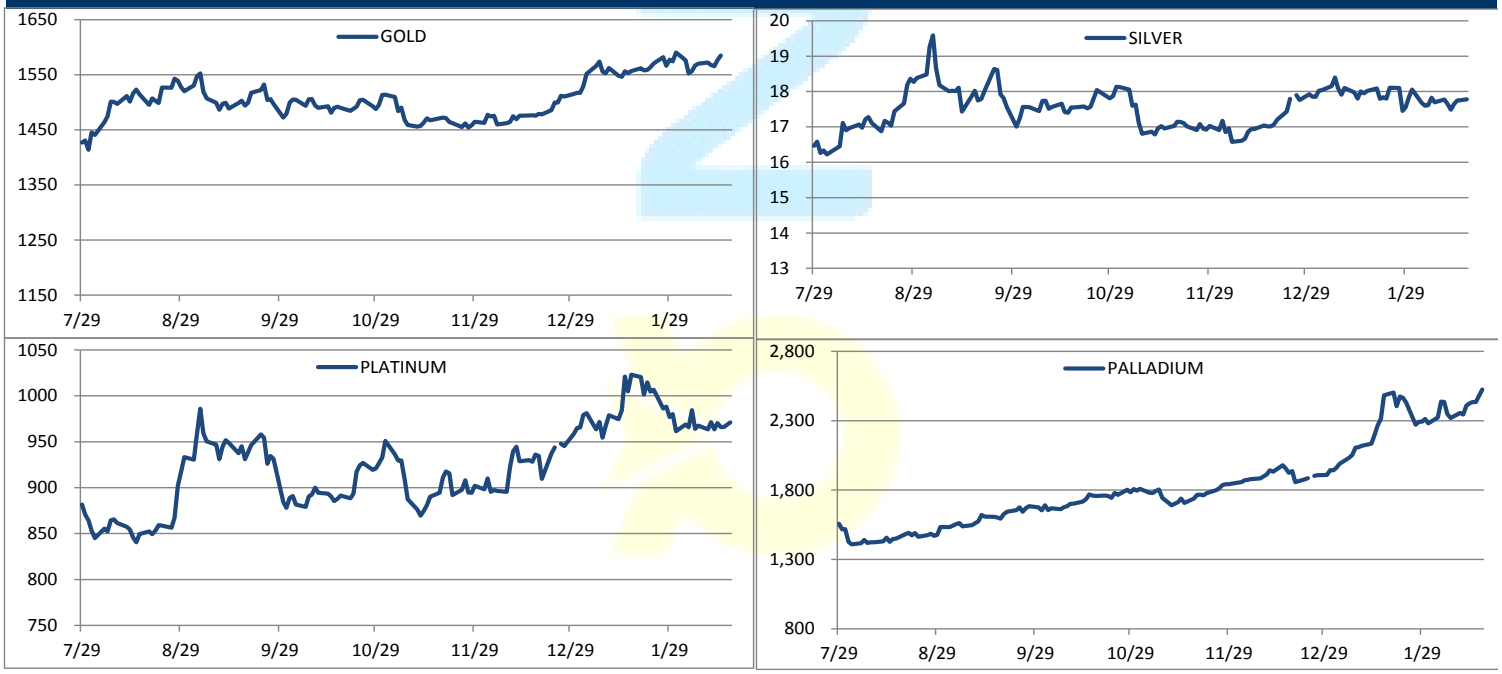

1. 높은 금속 가격에 따라 연간 수입이 두 배가 되었다고 발표된 Anglo American Platinum(Amplats)의 CEO Chris Griffith는 4월 사임할 것으로 밝혔다. 글로벌 광산기업인 Anglo American의 유닛인 Amplates은 Griffith의 후임자로 내부 후보가 될 것으로 생각되고 곧 발표될 것이라고 밝혔다.

2. 광산업체 Rio Tinto는 열대성 사이클론 Damien이 호주의 서쪽 해안지방을 강타한 이후 호주 Pilbara 지역에서부터 운송되는 철광석 량 예측치를 축소시켰다. 이 업체는 오퍼레이션을 사이클론이 지나간 이후 재개할 것으로 밝혔고, 오퍼레이션이 정상화되기 위해서는 시간이 좀 필요한 것으로 덧붙였다. 이 업체는 현재 Pilbara로 부터 운송량을 324~334mil톤으로 예측하고 있고 , 이것은 이전 예측치였던 330~343mil톤에서 줄어든 수치이다.

3. 러시아 억만장자 Oleg Deripaska는 미국 재무부가 자신에게 제재를 가하기 위해 혐의는 말도 안되는 소리라고 밝혔다. 2018년에 자신에게 제재를 가한 것에 대해 미국을 고소한 Deripaska는 Office of Foreign Assets Control으로 부터 받은 왜 자신이 타겟이 되었는지에 대한 요약 서한에 대해 응답을 하고 있는 상황이다. OFAC는 서한에서 Deripaska가 Vladimir Putin의 요구에 따라 금융프로젝트에 기여하였고, 자금세탁을 감추는데 도움을 주었다고 밝혔다.

- 주요 경제지표 없음

- 중국 1월 신규 위안화 대출	발표:	예상:	3100.0b	이전:	1140b
- 미국 2월 뉴욕주 제조업 지수	발표:	예상:	5.0	이전:	4.8

Market Commentary

- 중국 인민은행, 중기 유동성 지원 2천억 위안 투입
- 일본 GDP 예상 보다 악화

한 주를 시작하는 금일 비철금속 시장은 미국이 프레지던트 데이로 휴장을 맞았고 주요 경제 지표 발표도 없는 가운데 대부분의 품목이 보합세를 유지하였다.

Copper는 코로나 바이러스 확산에도 불구하고 이에 대응해 중국 정부가 부양책을 실시하는 것에 영향을 받아 Asia 장에서 $5,800선을 돌파하는 모습을 보여주었다. 하지만 시장 참여자가 많지 않은 상황에서 코로나 바이러스로 인한 경기 침체 우려가 가시지 않은 탓에 추가 상승에는 실패하며 장을 마감하였다.

금일 중국 인민은행은 중기 유동성 지원 창구(MLF)를 통해 2천억 위안을 시장에 투입하였고 1년물 MLF 입찰 금리 역시 10bp 인하하였다. 이로 인해 상해와 선전의 증시가 상승하는 모습을 보여주었다. 반면 작년 4분기 실질 GDP가 예상치인 1.0% 감소 대비 악화된 1.6% 감소로 발표되면서 일본 증시는 하락하였다.

명일은 금일 보다는 좀 더 활발한 분위기가 연출될 것으로 보이며 금일 중국 부양책의 여파가 이어질 수 있을지를 지켜봐야 할 것으로 보인다.

작성자: 글로벌상품영업팀 류 승 관 / 정 지 호

Compliance Notice

본 자료는 투자의 이해를 돕기 위해 참고가 되는 정보 제공을 목적으로 작성되었습니다. 당사 고객들에게 배포되는 자료로서 본 조사자료의 내용은 당사의 글로벌상품영업팀에서 신뢰할 수 있는 자료와 정보를 이용하여 작성한 것이나, 당사는 그 정확성이나 완전성을 보장할 수 없습니다. 투자자는 자신의 판단과 책임하에 투자를 하여야 하며, 본 자료는 투자 결과에 대한 법적 책임소재의 증빙자료로 사용될 수 없습니다. 그리고 파생상품은 높은 가격변동성으로 인해 단기간에 투자원금의 전부 또는 상당부분을 손실할 수 있습니다. 본 자료는 당사의 동의 없이 무단으로 복제/전송/인용/배포하는 행위는 법적으로 금지되어있습니다.