

Daily Metal Bulletin

2024-04-02

NH선물 준법감시인 심의필 제24-02호 (2024.01.08~2025.01.10)

Consulting/ Dealing Room: (02) 3774-0311 ~ 0321

FAX: (02) 761-2264 / 2265

글로벌상품영업팀

BASE Metals

	전일 증가	금 일				변동폭	Cash - 3M		미결제약정(O/I)	
		시가	고가(B)	저가(A)	증가(A)		BID	ASK	전일	변동폭
전기동(Cash)	8,773.51	8,838.06	8,943.06	8,828.06	8,900.56	127.05				
전기동(3M)	8,872.00	8,939.00	9,044.00	8,929.00	9,001.50	129.50	-104.94	-100.94	308,652	-1,858
알루미늄(Cash)	2,298.09	2,301.89	2,347.39	2,291.89	2,334.89	36.80				
알루미늄(3M)	2,338.00	2,342.00	2,387.50	2,332.00	2,375.00	37.00	-42.11	-40.11	656,136	473
아연	2,440.50	2,459.00	2,521.50	2,447.00	2,481.50	41.00	-49.45	-47.45	242,789	4,621
납(연)	2,053.00	2,050.00	2,054.50	2,011.00	2,016.50	-36.50	-35.01	-33.01	154,230	5,539
니켈	16,675.00	16,850.00	17,240.00	16,800.00	17,020.00	345.00	-190.08	-180.08	204,817	-979
주석	27,505.00	27,690.00	28,085.00	27,665.00	27,830.00	325.00	-33.99	-23.99	19,278	-97

* Base Metal 증가는 COMEX 종료시점 기준 (LONDON 18시00분)

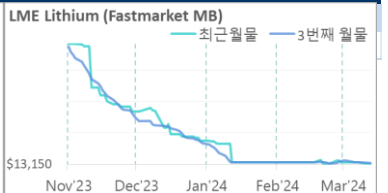
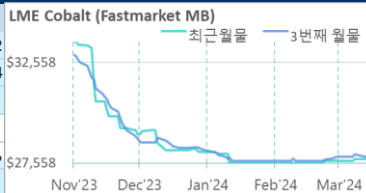
2. LME Official Settlement Prices (AM 2nd Ring)

	금 일		당월평균		전월평균		LME 정산가 (LONDON 17시00분)				
	Cash	3M	Cash	Cash	Cash	3M	Cash	3M	Apr	May	Jun
전기동	8920.00	9024.00	8920.00	8675.63	8777.90	8777.90	8888.06	8991.00	8907.25	8945.75	8978.70
알루미늄	2322.50	2363.00	2322.50	2222.35	2269.35	2269.35	2337.89	2380.00	2347.83	2362.34	2375.32
아연	2437.00	2489.00	2437.00	2462.40	2504.68	2504.68	2431.05	2479.50	2440.05	2457.40	2473.05
납(연)	2001.00	2035.00	2001.00	2056.90	2078.80	2078.80	1986.49	2020.50	1992.35	2006.44	2014.56
니켈	17000.00	17100.00	17000.00	17432.75	17675.75	17675.75	16844.92	17030.00	16870.54	16935.54	17009.22
주석	27845.00	27850.00	27845.00	27446.00	27580.50	27580.50	27868.01	27897.00	27929.01	28029.00	27929.00

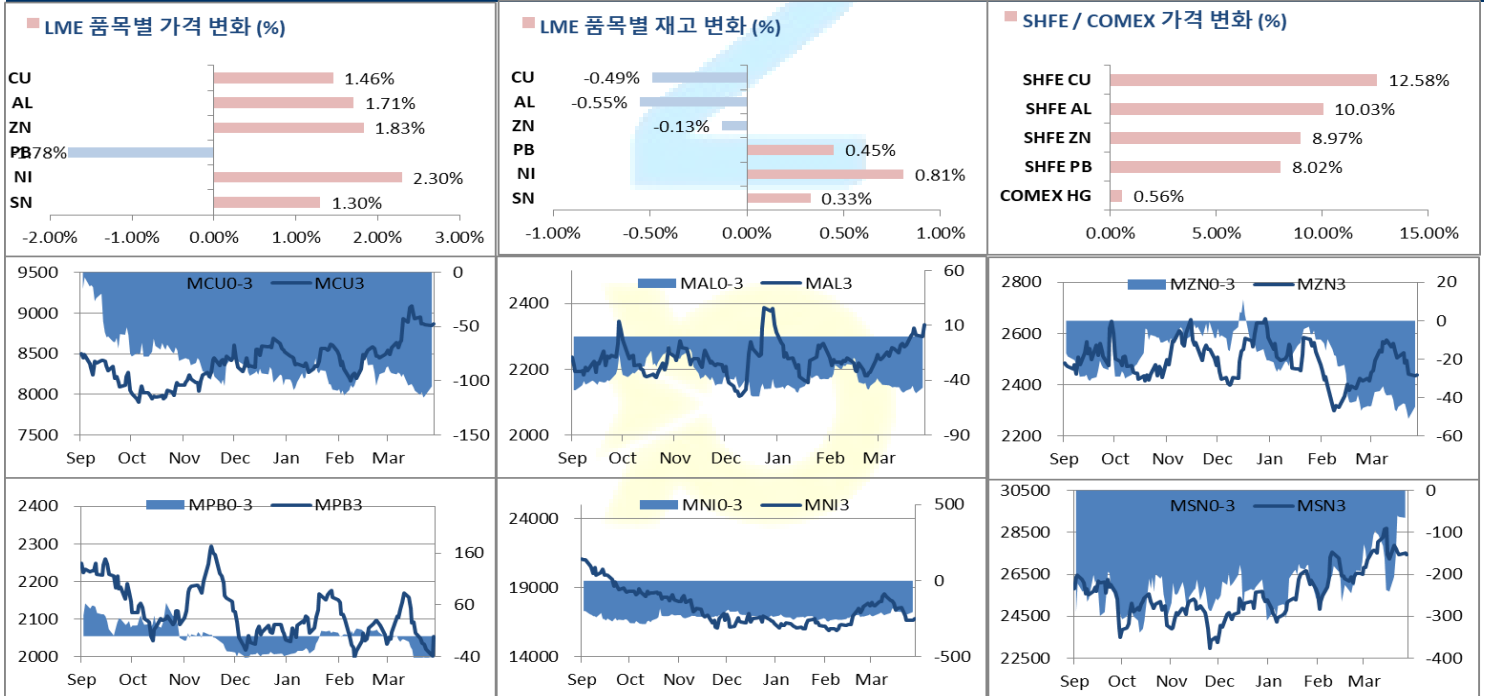
3. LME Evening Valuation

EV Metals

품목	코발트 (LME Fastmarket MB)		리튬 (LME Fastmarket MB)		LME Cobalt (Fastmarket MB)		LME Lithium (Fastmarket MB)	
	기준일	2024-04-02	기준일	2024-04-02	기준일	2024-04-02	기준일	2024-04-02
기준일	2024-04-02	2024-04-02	2024-04-02	2024-04-02	2024-04-02	2024-04-02	2024-04-02	2024-04-02
만기월물	Apr24	Jun24	Apr24	Jun24	Apr24	Jun24	Apr24	Jun24
증가	27778.25	27893.25	13150.00	13230.00				
전일대비등락	0.00	-115.00	-100.00	-20.00				
등락%	0.00%	-0.41%	-0.76%	-0.15%				



LME BASE METALS PRICE



4. LME Stocks

	전일 최종재고	반입 (IN)	반출 (OUT)	금일 최종재고	변동폭	ON WRNT	CANCELLED WRNT	CW 변동폭
전기동	112475	0	550	111925	-550	97775	14150	-550
알루미늄	554475	0	3075	551400	-3075	342225	209175	-2850
아연	270875	0	350	270525	-350	227150	43375	-350
납 (연)	272200	1725	500	273425	1225	262775	10650	-325
니켈	77148	624	0	77772	624	68916	8856	2082
주석	4570	50	35	4585	15	3980	605	-10

5. SHFE 재고

* 상해 재고는 주간 단위로 업데이트 됩니다.

	03/22 재고	변동량	변동율	03/29 재고
전기동	285090	5138	1.80%	290228
알루미늄	199757	17083	8.55%	216840
아연	121873	1019	0.84%	122892
납 (연)	53631	-4408	-8.22%	49223

6. SHFE/ COMEX

기준환율 USD/CNY =

7.2339

SHFE	전일 SETTLE	금 일				금일 SETTLE	(\$/Ton)	변동폭	(\$/Ton)	거래량
		시가	고가	저가	종가					
Shanghai Futures Exchange (SHFE)										
(단위:CNY)										
CU MAY4	64,930	72880	73370	72840	73100	73100	10105.20	8170.00	1129.06	65009
AL MAY4	17,945	19760	19815	19685	19745	19745	2729.51	1800.00	248.75	122303
ZN MAY4	19,340	21045	21165	20975	21075	21075	2913.37	1735.00	239.77	84005
PB MAY4	15,220	16425	16515	16380	16440	16440	2272.63	1220.00	168.60	54363
NI MAY4	163,980	130850	133360	130840	132380	132380	18299.95	-31600.00	-4366.99	253352
SN MAY4	209,330	225860	228800	225860	227710	227710	31478.18	18380.00	2540.04	52292
COMEX										
CU MAY24	4.0485	4.0565	4.0965	4.0420	4.0710	4.0710	8975.01	0.0225	49.60	82,433

7. SHFE-LME SPREAD

	CNY=	LME 3M (CNY)	LME 최근월물 (CNY)	증치세	LME 3M (CNY incl. 증치세)	LME 최근월물 (CNY incl. 증치세)	SHFE 3개월물	SHFE 최근월물	SHFE-LME 최근월물 (USD)
CU	7.2361	64,973	64,367	13%	73,419	72,735	73,250	73,100	50.49
AL	7.2361	17,070	16,837	13%	19,289	19,026	19,695	19,745	99.36
ZN	7.2361	17,985	17,700	13%	20,323	20,001	21,045	21,075	148.44
PB	7.2361	14,718	14,515	13%	16,632	16,401	16,385	16,440	5.33
NI	7.2361	122,290	121,136	13%	138,188	136,884	133,010	132,380	-622.43
SN	7.2361	201,417	201,648	13%	227,601	227,863	228,540	227,710	-21.11

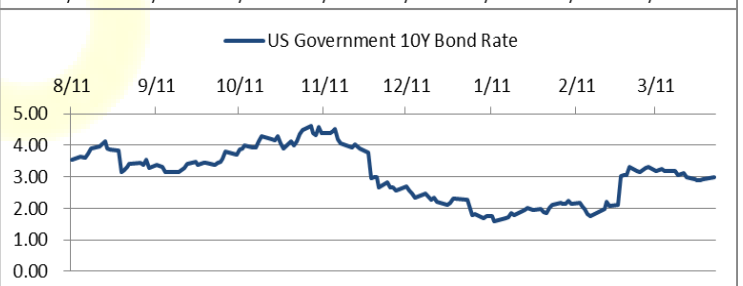
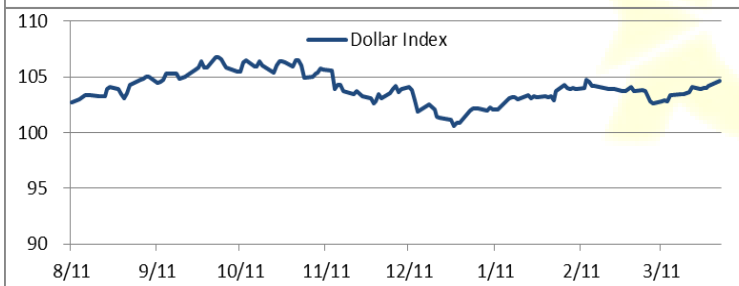
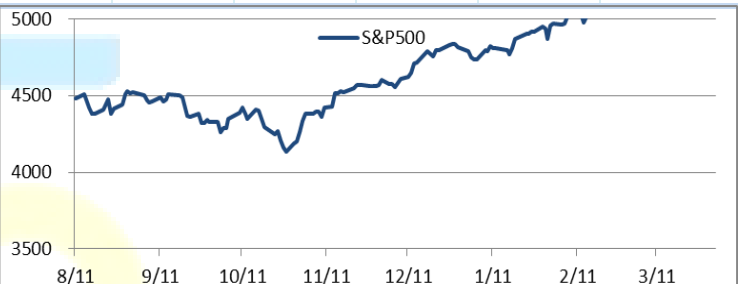
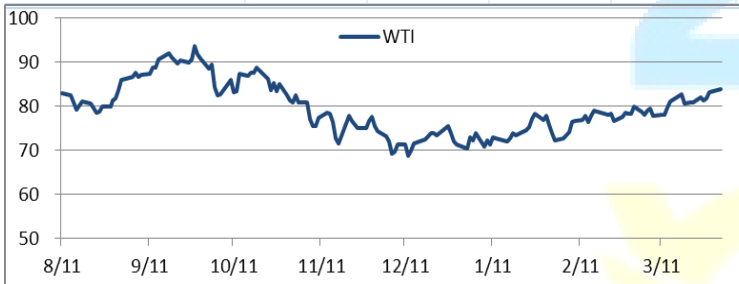
Market Factors

1. 주요시장 DATA

Updated at :

02:00:21 AM

	S&P	다우존스	미국채 (10Y)	WTI	달러/원	유로화	일본엔화	호주달러	남아공화	LMEX
종가	5193.11	39120.05	109 24/32	84.55	1351.88	1.0771	151.5900	0.6512	18.7705	3863.30
전일비	-50.66	-446.80	- 6/32	0.84	1.83	-0.0028	0.19	0.00	-0.17	51.9000
%CHG	-0.97 %	-1.13 %	-0.16 %	1.00 %	0.14 %	-0.26 %	0.13 %	-0.12 %	-0.90 %	1.34 %



Precious Metals

1. Spot Precious Metals (LBMA/ LPPM)

(단위: USD)

	SPOT			LBMA / LPPM Price(구 London Fix)	
	현재가 (ASK)	고가	저가	AM	PM
	GOLD	2260.60	2276.89	2247.10	
SILVER	25.773	25.901	25.082	25.650	
PLATINUM	923.30	929.20	903.60	912.00	925.00
PALLADIUM	1003.47	1027.50	998.50	1016.00	1016.00

2. COMEX Futures

(단위: USD)

	시가 (OPEN)	고가 (HIGH)	저가 (LOW)	종가 (CLOSE)	변동폭 (CHG)	거래량 (VOL)	미결제 약정(O/I)		거래소 재고	
							금일	변동폭	금일재고	변동폭
							GOLD JUN24	2273	2297.90	2267.10
SILVER MAY24	25.24	26.04	25.20	25.89	0.82	113903	117708	-452	287735505	1981
PLATINUM JUL24	914	942.20	912.80	934.80	23.40	32415	72503	1226	197256	50
PALLADIUM JUN24	1011	1035.50	1002.00	1004.30	0.30	2397	19215	213	51464	0

3. TOCOM Futures

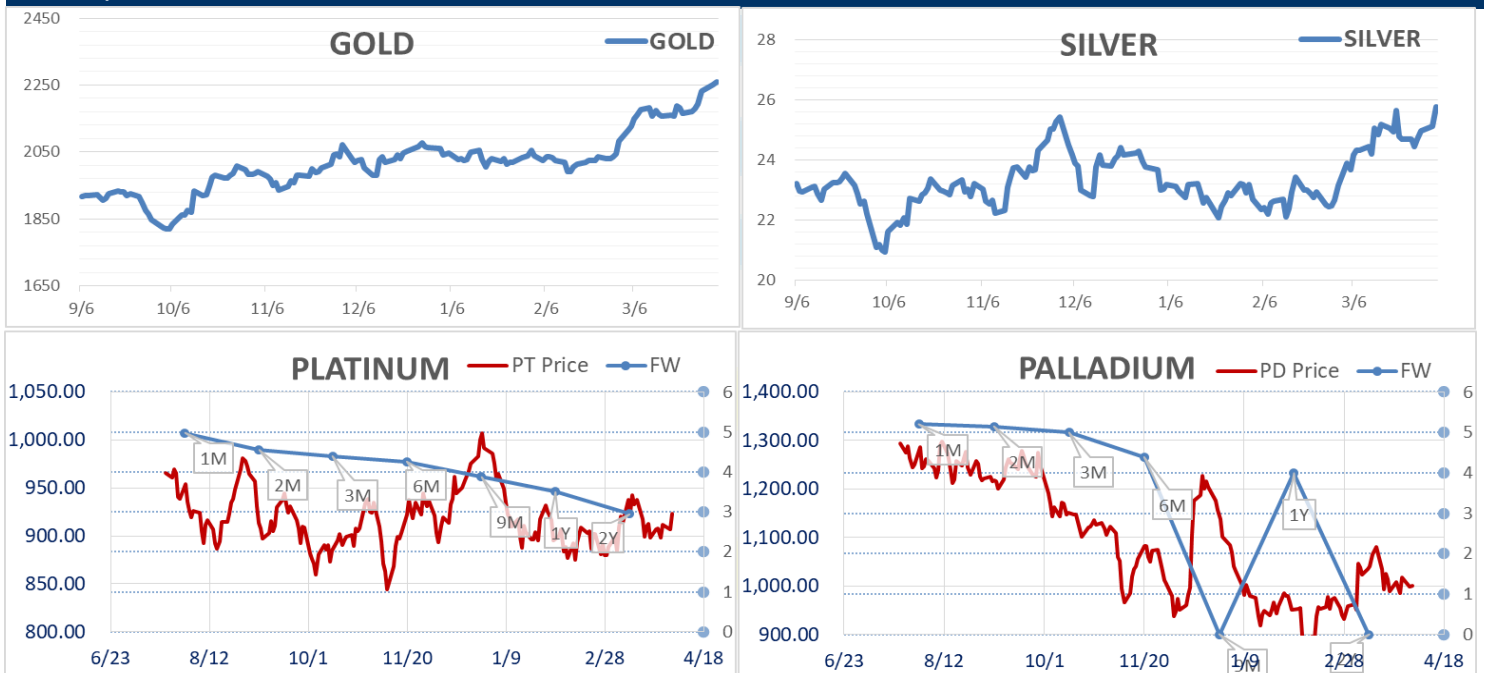
(단위: JPY)

	시가 (OPEN)	고가 (HIGH)	저가 (LOW)	종가 (CLOSE)	변동폭 (CHG)	거래량 (VOL)	미결제 약정(O/I)	
							금일	변동폭
							GOLD FEB25	10999.0
SILVER FEB25	124.7	124.8	124.7	124.8	4.5	4	18	-2
PLATINUM FEB25	4428	4490	4427	4468	48	9347	17521	1221
PALLADIUM FEB25	0	0	0	0	0	0	0	0

4. SHFE Futures

SHFE	전일		금 일				금일 (\$/Toz)	변동폭 (\$/Toz)	거래량	
	SETTLE	시가	고가	저가	종가					
	SHFE GOLD APR4	444.54	532.92	534.92	528.26	531.58				531.58

LBMA/LPPM PRECIOUS METAL PRICES



Top News

1. Pan Pacific Copper 는 2024/25 회계년도 상반기에 모회사의 제련소에 Refined Copper 312,300톤을 조달할 계획으로 밝혀졌으며, 이는 전년 대비 1.3% 증가한 수치이다.
2. Vale Indonesia INCOJK는 올해 니켈 Matte 목표 생산량을 약 70,800미터톤으로 잡았다고 관계자가 밝혔다. 이는 2023년의 70,728미터톤과 비슷한 규모이다. 한편 회사 대변인 Bayu Aji는 2025년 이후 생산을 위한 당국의 광산 허가 절차에 매진하고 있다고 발언했다.

금일 주요 경제지표

- 미국 제조업수주	발표:	1.4%	예상:	1.0%	이전:	-3.6%
- 미국 내구재주문	발표:	1.3%	예상:	1.4%	이전:	1.4%

명일 주요 경제지표

- 미국 MBA주택용자 신청지수	발표:		예상:		이전:	-0.7%
- 미국 ADP취업자 변동	발표:		예상:	150k	이전:	140k
- 미국 ISM서비스 지수	발표:		예상:	52.8	이전:	52.6

Comment

- 중국증시, 美 글미인하 기대 약화에 4거래일 만에 하락
- 美 2월 구인건수 880만건... 1월 수준 유지

2일 중국 증시에서 주요 지수는 미국 기준금리 인하 기대가 약화된 데 따라 4거래일 만에 하락했다. 상하이종합지수는 2.42포인트(0.08%) 하락한 3,074.96에, 선전종합지수는 9.55포인트(0.53%) 내린 1,779.69에 장을 마쳤다. 전일 중국 제조업 업황 개선에 한 달여 만에 가장 큰 폭으로 상승했던 상하이 지수는 투자 심리 약화에 4거래일 만에 하락 전환했다. 미국의 강한 경제 지표가 연이어 발표되면서 미국 채권 금리가 오르자 아시아 증시에서 위험자산 선호 분위기가 다소 위축됐다. 미국 공급관리협회(ISM)는 3월 제조업 구매관리자지수(PMI)가 50.3으로 집계됐다고 발표했다. 이는 월스트리트저널(WSJ)이 집계한 시장 전망치 48.1과 전월치 47.8을 모두 훌쩍 웃도는 결과다.

비철금속시장에서는 납을 제외한 모든 비철금속이 상승 마감하였다. 전기동은 3월 21일 이후 다시 9,044를 터치하며 상승하였는데 이는 중국 구매관리자를 대상으로 한 조사에서 3월에 구매활동이 6개월만에 증가한 것으로 나온 점과 중국 전기동 제련업체들의 생산량 감축이 다시 영향을 미쳤기 때문이다. 하지만, 장막판으로 가면서 조금 조정되었는데 이는 미 경제지표 호조로 달러화가 강세를 나타냈기 때문이다. 한 원자재 브로커는 금일 달러화가 강세를 나타낸 점은 미 경제지표 호조로 미 금리인하 확률이 조금 줄어든 점도 있지만 시리아 내 이란대사관을 이스라엘이 폭격하면서 지정학적 위기가 불거진 측면이 더 크다고 언급하였다. 한편 알루미늄 역시 3개월래 최고점인 2,387.5를 터치하였는데 이는 일본계 매수자들이 코멕스 거래소에서 일본배송기준 알루미늄 선물을 대량 매수한 점이 영향을 미쳤다고 브로커들이 전했다.

시장에서는 시리아 내 이란대사관 오폭과 관련하여 이스라엘-이란의 전면전 위험에 대해 지속 언급중이다. 지리적으로 전면전으로 확대되기는 힘들겠지만 이란이 조만간 보복을 할 것이라는 전망이 있는 만큼 이번주 내내 관련 뉴스에 달러화 및 거시환경에 비철금속들도 조금 영향을 받을 것으로 보인다.

글로벌상품영업팀: 박나라 / 정희문

본 자료는 투자자의 이해를 돕기 위해 참고가 되는 정보 제공을 목적으로 하는 참고자료이며 투자정보 등의 대외제공에 관한 당사의 내부통제기준을 준수하고 있습니다. 본 자료는 당사 고객들에게 배포되는 자료로서 조사 내용은 당사의 글로벌상품영업 팀에서 신뢰할 수 있는 자료와 정보를 이용하여 작성한 것이나, 당사는 그 정확성이나 완전성을 보장할 수 없습니다. 파생상품은 높은 가격변동성으로 인해 단기간에 투자원금의 전부 또는 상당부분을 손실할 수 있으며, 원금을 보장하는 상품이 아닙니다. 따라서 파생상품의 종류, 종목, 매매의 구분과 방법에 등에 관한 결정은 투자자 여러분의 판단과 책임하에 투자를 하여야 하며, 본 자료의 내용에 의거하여 행해진 일체의 투자의 결과에 대하여 어떠한 책임도 지지 않으며, 법적 분쟁에서 책임소재를 판단하기 위한 증빙자료로 사용 될 수 없습니다. 본 자료는 당사의 동의 없이 무단으로 복제/전송/인용/배포/변형/대여 및 상업적으로 이용하는 행위는 법적으로 금지되어 있습니다.