

Daily Metal Bulletin

2024-04-03

NH선물 준법감시인 심의필 제24-02호 (2024.01.08~2025.01.10)

Consulting/ Dealing Room: (02) 3774-0311 ~ 0321

FAX: (02) 761-2264 / 2265

글로벌상품영업팀

BASE Metals

| | 전일 증가 | 금 일 | | | | 변동폭 | Cash - 3M | | 미결제약정(O/I) | |
|------------|-----------|-----------|-----------|-----------|-----------|--------|-----------|---------|------------|-------|
| | | 시가 | 고가(B) | 저가(A) | 종가(A) | | BID | ASK | 전일 | 변동폭 |
| 전기동(Cash) | 8,900.56 | 8,910.06 | 9,167.06 | 8,891.06 | 9,155.06 | 254.50 | | | | |
| 전기동(3M) | 9,001.50 | 9,020.00 | 9,277.00 | 9,001.00 | 9,265.00 | 263.50 | -113.94 | -109.94 | 312,183 | 3,531 |
| 알루미늄(Cash) | 2,334.89 | 2,333.04 | 2,398.04 | 2,321.04 | 2,393.04 | 58.15 | | | | |
| 알루미늄(3M) | 2,375.00 | 2,372.00 | 2,437.00 | 2,360.00 | 2,432.00 | 57.00 | -42.96 | -38.96 | 659,404 | 3,268 |
| 아연 | 2,481.50 | 2,481.50 | 2,560.00 | 2,457.00 | 2,554.50 | 73.00 | -48.99 | -46.99 | 242,764 | -25 |
| 납(연) | 2,016.50 | 2,022.00 | 2,090.00 | 2,005.00 | 2,089.00 | 72.50 | -32.31 | -30.31 | 154,614 | 384 |
| 니켈 | 17,020.00 | 17,050.00 | 17,485.00 | 16,855.00 | 17,315.00 | 295.00 | -180.94 | -170.94 | 206,026 | 1,209 |
| 주석 | 27,830.00 | 27,785.00 | 28,465.00 | 27,750.00 | 28,395.00 | 565.00 | -61.00 | -51.00 | 19,323 | 45 |

* Base Metal 증가는 COMEX 종료시점 기준 (LONDON 18시00분)

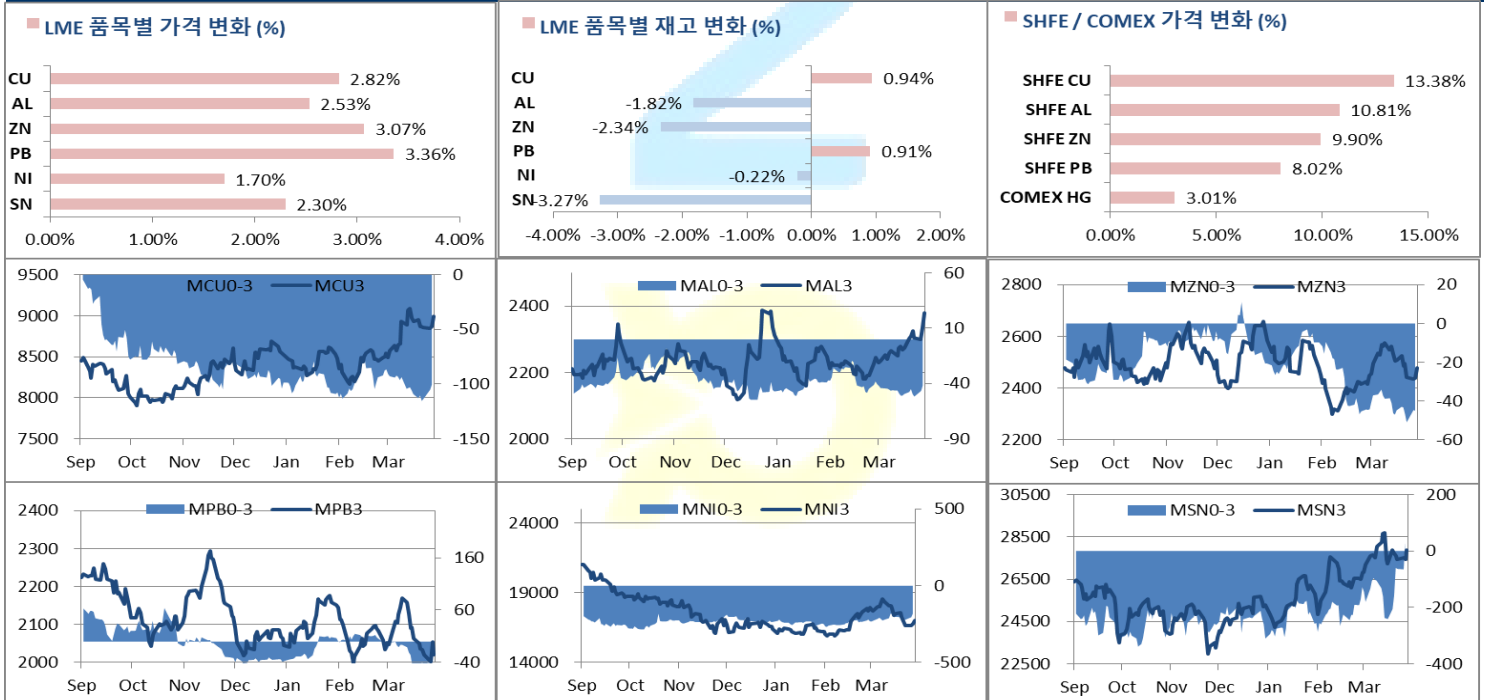
2. LME Official Settlement Prices (AM 2nd Ring)

| | 금 일 | | 당월평균 | | 전월평균 | | 3. LME Evening Valuation | | | | |
|------|----------|----------|----------|----------|----------|-------------------------|--------------------------|----------|----------|----------|--|
| | Cash | 3M | Cash | Cash | 3M | LME 정산가 (LONDON 17시00분) | | | | | |
| | | | | | | Cash | 3M | Apr | May | Jun | |
| 전기동 | 8932.00 | 9047.00 | 8926.00 | 8675.63 | 8777.90 | 9150.56 | 9262.50 | 9171.53 | 9210.93 | 9245.70 | |
| 알루미늄 | 2334.00 | 2380.00 | 2328.25 | 2222.35 | 2269.35 | 2388.04 | 2429.00 | 2397.05 | 2411.38 | 2424.72 | |
| 아연 | 2430.00 | 2485.00 | 2433.50 | 2462.40 | 2504.68 | 2500.01 | 2548.00 | 2507.76 | 2525.22 | 2541.00 | |
| 납(연) | 2023.00 | 2050.50 | 2012.00 | 2056.90 | 2078.80 | 2050.69 | 2082.00 | 2055.19 | 2069.19 | 2076.33 | |
| 니켈 | 16870.00 | 17080.00 | 16935.00 | 17432.75 | 17675.75 | 17163.06 | 17339.00 | 17188.06 | 17250.06 | 17318.50 | |
| 주석 | 28025.00 | 28000.00 | 27935.00 | 27446.00 | 27580.50 | 28339.00 | 28395.00 | 28399.00 | 28489.00 | 28414.00 | |

EV Metals

| 품목 | 코발트 (LME Fastmarket MB) | | 리튬 (LME Fastmarket MB) | | LME Cobalt (Fastmarket MB) | | LME Lithium (Fastmarket MB) | |
|--------|-------------------------|------------|------------------------|------------|----------------------------|--------|-----------------------------|--------|
| | 기준일 | 2024-04-03 | 기준일 | 2024-04-03 | 최근월물 | 3번째 월물 | 최근월물 | 3번째 월물 |
| 기준일 | 2024-04-03 | 2024-04-03 | 2024-04-03 | 2024-04-03 | | | | |
| 만기월물 | Apr24 | Jun24 | Apr24 | Jun24 | | | | |
| 증가 | 27778.25 | 27893.25 | 13150.00 | 13210.00 | | | | |
| 전일대비등락 | 0.00 | 0.00 | 0.00 | -20.00 | | | | |
| 등락% | 0.00% | 0.00% | 0.00% | -0.15% | | | | |

LME BASE METALS PRICE



4. LME Stocks

| | 전일 최종재고 | 반입 (IN) | 반출 (OUT) | 금일 최종재고 | 변동폭 | ON WRNT | CANCELLED WRNT | CW 변동폭 |
|-------|------------|------------|-------------|------------|--------|------------|-------------------|-----------|
| 전기동 | 111925 | 1700 | 650 | 112975 | 1050 | 98775 | 14200 | 50 |
| 알루미늄 | 551400 | 0 | 10050 | 541350 | -10050 | 326475 | 214875 | 5700 |
| 아연 | 270525 | 0 | 6325 | 264200 | -6325 | 226800 | 37400 | -5975 |
| 납 (연) | 273425 | 2500 | 0 | 275925 | 2500 | 265275 | 10650 | 0 |
| 니켈 | 77772 | 0 | 168 | 77604 | -168 | 68472 | 9132 | 276 |
| 주석 | 4585 | 50 | 200 | 4435 | -150 | 3970 | 465 | -140 |

5. SHFE 재고

* 상해 재고는 주간 단위로 업데이트 됩니다.

| | 03/29 재고 | 변동량 | 변동율 | 04/03 재고 |
|-------|----------|------|-------|----------|
| 전기동 | 290228 | 1621 | 0.56% | 291849 |
| 알루미늄 | 216840 | 2634 | 1.21% | 219474 |
| 아연 | 122892 | 954 | 0.78% | 123846 |
| 납 (연) | 49223 | 2558 | 5.20% | 51781 |

6. SHFE/ COMEX

기준환율 USD/CNY =

7.2345

| SHFE | 전일 SETTLE | 금 일 | | | | 금일 SETTLE | (\$/Ton) | 변동폭 | (\$/Ton) | 거래량 |
|----------------------------------|--------------|--------|--------|--------|--------|--------------|----------|-----------|----------|---------|
| | | 시가 | 고가 | 저가 | 종가 | | | | | |
| Shanghai Futures Exchange (SHFE) | | | | | | | | | | |
| (단위:CNY) | | | | | | | | | | |
| CU MAY4 | 64,930 | 73500 | 74050 | 73230 | 73620 | 73620 | 10176.24 | 8690.00 | 1200.97 | 85725 |
| AL MAY4 | 17,945 | 19885 | 19965 | 19810 | 19885 | 19885 | 2748.64 | 1940.00 | 268.11 | 154786 |
| ZN MAY4 | 19,340 | 21230 | 21350 | 21175 | 21255 | 21255 | 2938.01 | 1915.00 | 264.66 | 101648 |
| PB MAY4 | 15,220 | 16490 | 16505 | 16395 | 16440 | 16440 | 2272.44 | 1220.00 | 168.61 | 41603 |
| NI MAY4 | 163,980 | 133430 | 134380 | 132600 | 133680 | 133680 | 18478.13 | -30300.00 | -4187.51 | 249948 |
| SN MAY4 | 209,330 | 228640 | 229310 | 226660 | 228040 | 228040 | 31521.18 | 18710.00 | 2585.75 | 59307 |
| COMEX | | | | | | | | | | |
| CU MAY24 | 4.0705 | 4.0820 | 4.1995 | 4.0690 | 4.1935 | 4.1935 | 9245.07 | 0.1230 | 271.16 | 107,102 |

7. SHFE-LME SPREAD

| | CNY= | LME 3M (CNY) | LME 최근월물 (CNY) | 증치세 | LME 3M (CNY incl.증치세) | LME 최근월물 (CNY incl.증치세) | SHFE 3개월물 | SHFE 최근월물 | SHFE-LME 최근월물 (USD) |
|----|--------|-----------------|-------------------|-----|--------------------------|----------------------------|--------------|--------------|------------------------|
| CU | 7.2358 | 65,365 | 64,706 | 13% | 73,862 | 73,118 | 73,820 | 73,620 | 69.35 |
| AL | 7.2358 | 17,102 | 16,871 | 13% | 19,325 | 19,064 | 19,845 | 19,885 | 113.49 |
| ZN | 7.2358 | 17,927 | 17,636 | 13% | 20,257 | 19,928 | 21,230 | 21,255 | 183.37 |
| PB | 7.2358 | 14,584 | 14,390 | 13% | 16,480 | 16,260 | 16,400 | 16,440 | 24.82 |
| NI | 7.2358 | 122,032 | 120,940 | 13% | 137,896 | 136,662 | 134,210 | 133,680 | -412.08 |
| SN | 7.2358 | 201,481 | 201,510 | 13% | 227,673 | 227,706 | 229,020 | 228,040 | 46.15 |

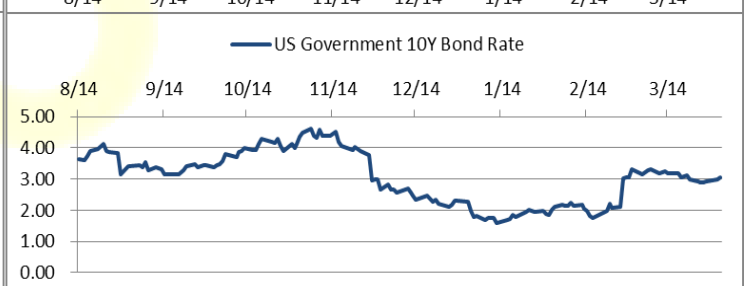
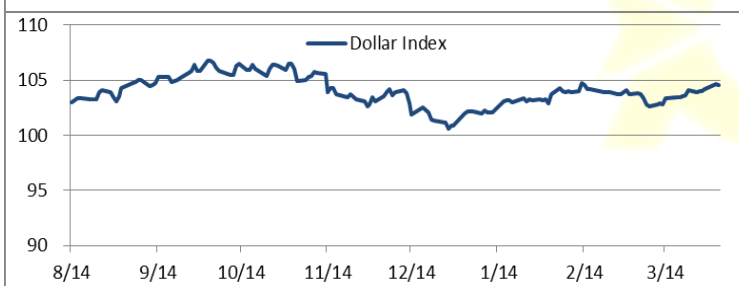
Market Factors

1. 주요시장 DATA

Updated at :

02:00:06 AM

| | S&P | 다우존스 | 미국채 (10Y) | WTI | 달러/원 | 유로화 | 일본엔화 | 호주달러 | 남아공화 | LMEX |
|------|---------|----------|--------------|--------|---------|--------|----------|--------|---------|----------|
| 종가 | 5221.53 | 39219.91 | 109 25/32 | 85.71 | 1346.43 | 1.0833 | 151.6700 | 0.6565 | 18.6687 | 3964.90 |
| 전일비 | 15.72 | 49.67 | 2/32 | 0.56 | -5.45 | 0.0062 | 0.08 | 0.01 | -0.10 | 101.6000 |
| %CHG | 0.30 % | 0.13 % | 0.04 % | 0.66 % | -0.40 % | 0.57 % | 0.05 % | 0.81 % | -0.55 % | 2.56 % |



Precious Metals

1. Spot Precious Metals (LBMA/ LPPM)

(단위: USD)

| | SPOT | | | LBMA / LPPM Price(구 London Fix) | |
|-----------|-----------|---------|---------|---------------------------------|---------|
| | 현재가 (ASK) | 고가 | 저가 | AM | PM |
| | GOLD | 2293.90 | 2294.99 | 2265.90 | |
| SILVER | 26.960 | 26.940 | 26.117 | 26.245 | |
| PLATINUM | 935.20 | 936.55 | 917.30 | 922.00 | 929.00 |
| PALLADIUM | 1021.49 | 1028.25 | 993.75 | 996.00 | 1011.00 |

2. COMEX Futures

(단위: USD)

| | 시가 (OPEN) | 고가 (HIGH) | 저가 (LOW) | 종가 (CLOSE) | 변동폭 (CHG) | 거래량 (VOL) | 미결제 약정(O/I) | | 거래소 재고 | |
|-----------------|-----------|-----------|----------|------------|-----------|-----------|-------------|------|-----------|---------|
| | | | | | | | 금일 | 변동폭 | 금일재고 | 변동폭 |
| | | | | | | | GOLD JUN24 | 2302 | 2316.00 | 2285.70 |
| SILVER MAY24 | 26.27 | 27.07 | 26.24 | 27.05 | 1.13 | 117708 | 120034 | 2326 | 288012491 | 276986 |
| PLATINUM JUL24 | 938 | 949.60 | 927.80 | 946.40 | 12.10 | 25130 | 72456 | -47 | 197256 | 0 |
| PALLADIUM JUN24 | 1012 | 1038.50 | 997.00 | 1023.00 | 18.70 | 2957 | 19452 | 237 | 51464 | 0 |

3. TOCOM Futures

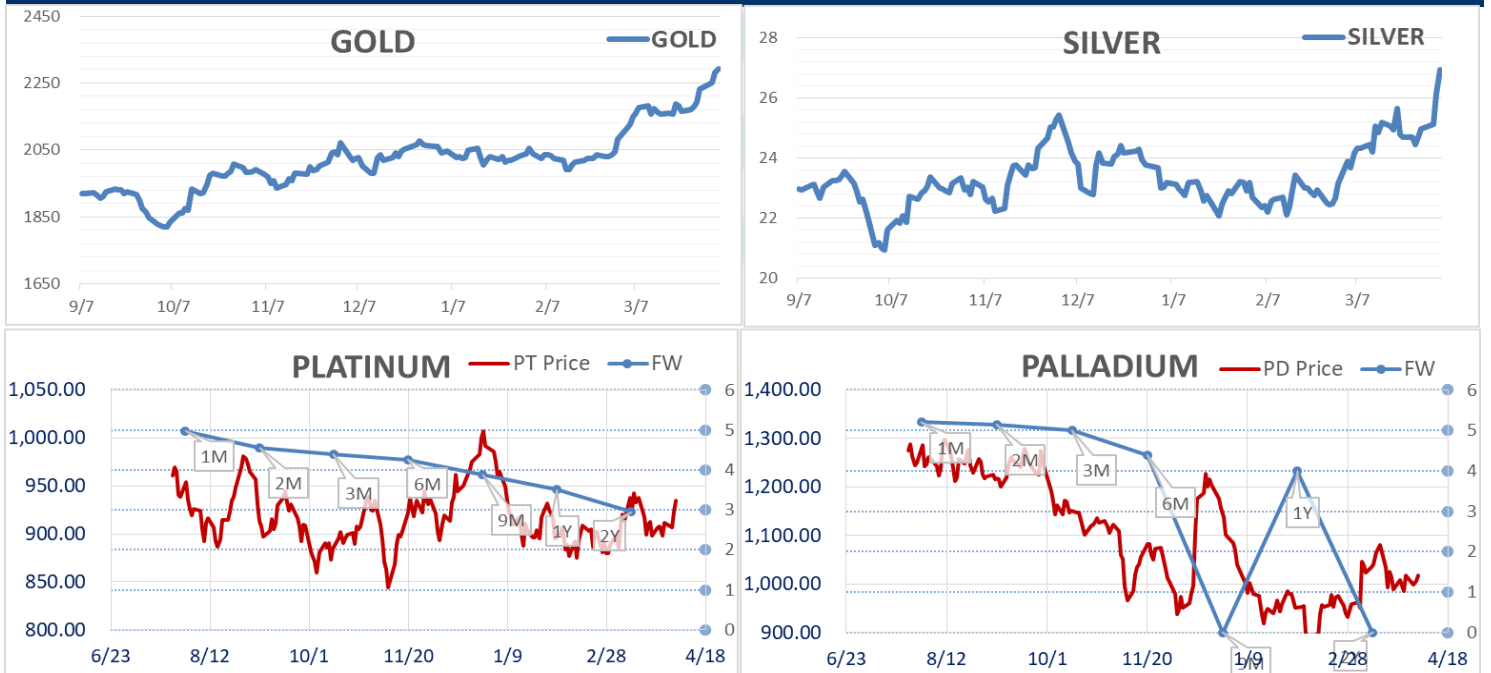
(단위: JPY)

| | 시가 (OPEN) | 고가 (HIGH) | 저가 (LOW) | 종가 (CLOSE) | 변동폭 (CHG) | 거래량 (VOL) | 미결제 약정(O/I) | |
|-----------------|-----------|-----------|----------|------------|-----------|-----------|-------------|---------|
| | | | | | | | 금일 | 변동폭 |
| | | | | | | | GOLD FEB25 | 11089.0 |
| SILVER FEB25 | 127.0 | 127.0 | 127.0 | 127.0 | -1.0 | 1 | 21 | 3 |
| PLATINUM FEB25 | 4470 | 4520 | 4450 | 4510 | 25 | 7372 | 16177 | -1344 |
| PALLADIUM FEB25 | 0 | 0 | 0 | 0 | 0 | 0 | 0 | 0 |

4. SHFE Futures

| SHFE | 전일 | | 금 일 | | | 금일 (\$/Toz) | 변동폭 | 금일 (\$/Toz) | 거래량 | |
|------|----------------|--------|--------|-------|--------|-------------|-----|-------------|-----|--------|
| | SETTLE | 시가 | 고가 | 저가 | 종가 | | | | | |
| | SHFE GOLD APR4 | 444.54 | 534.96 | 541.8 | 533.74 | | | | | 537.58 |

LBMA/LPPM PRECIOUS METAL PRICES



Top News

1. 몇몇의 일본 바이어들이 2분기 알루미늄 프리미엄을 1분기 대비 64% 상승한 톤당 \$148에 합의하였다.
2. US steel의 노동조합은 Nippon Steel의 인수합병에 대해 그들이 제시한 합의서에 동의할 일단을 거절하였다. 해당동의서에는 26년 9월까지 기존 노동자들에게 대한 일시해고 금지 등의 조약이 있지만 아직 여러 문항들에서 이견이 발생하고 있기 때문이다.
3. 캐나다 광산업체인 Vale사의 인도네시아 니켈광산지분에 대한 투자회수가 7월에 마무리 될 것이라고 인도네시아 광산부 장관이 밝혔다.

금일 주요 경제지표

| | | | | | |
|-------------------|-----|------|-----|------|----------|
| - 미국 MBA주택용자 신청지수 | 발표: | 0.6% | 예상: | 이전: | -0.7% |
| - 미국 ADP취업자 변동 | 발표: | 184k | 예상: | 150k | 이전: 140k |
| - 미국 ISM서비스 지수 | 발표: | 51.4 | 예상: | 52.8 | 이전: 52.6 |

명일 주요 경제지표

| | | | | | |
|-------------------|-----|--|-----|------|----------|
| - 미국 신규 실업수당 청구건수 | 발표: | | 예상: | 214k | 이전: 210k |
|-------------------|-----|--|-----|------|----------|

Comment

- 미 3월 ISM서비스업 PMI 51.4... 전월보다 약간 하락
- 미 ADP 3월 민간 고용 18만 4천명 증가... 예상치 상회

3일 중국 증시에서 주요 지수는 미국 기준금리 인하 기대 약화된 가운데 재만 강진 영향으로 하락 마감했다. 상해 종합지수는 5.66포인트(0.18%) 하락한 3,069.30에, 선전종합지수는 11.73포인트(0.66%) 내린 1,767.06에 장을 마쳤다. 아시아 증시는 대만 강진에 따른 여파로 인도 증시를 제외하고 대부분 약세를 나타냈다. 이날 오전 7시 58분 대만에서는 규모 7.7의 강진이 발생했다. 지진은 대만 동부의 인구 35만명의 도시 화롄에서 남동쪽으로 7km떨어진 곳에서 발생했으며 진원의 깊이는 20km로 관측되었다. 미국 경제지표는 모두 호조를 보였는데 3월 ADP 민간고용은 18만 4천명이 증가하여 예상치를 상회하였고 ISM서비스업 PMI도 전월치보다는 조금 하락하였지만 확장을 뜻하는 51.4(50이상)이 나왔다.

비철금속시장에서 전기동은 13개월래 최고치를 기록하였는데 이는 물가상승압력이 조금 둔화되었다는 지표에 달러화가 약세를 나타낸점이 강하게 작용하였다. 구체적으로 서비스업 PMI가 전월보다 약하게 나오면서 시장에서는 이 점을 물가지표가 둔화되고 있다는 신호로 해석했는데, 미국시장에서 서비스지표가 주로 물가에 영향을 주고 연준이 이를 근거로 인플레이션 여부를 파악하기도 하기 때문이다. 금일 급등한 전기동에 대해 삭소뱅크의 한 애널리스트는 "전기동이 실제로 강한 펀더멘털에 지지를 받고 있는 것일 수 있다. 하지만, 한가지 우려스러운 점은 중국 내 전기동재고가 여전히 높다는 이고 이는 4년래 최대치라며 펀더멘털적으로 중국이 확실히 살아야만 안정적인 상승흐름이 가능할 것"이라고 분석하였다. 금일 전기동 외에 납도 3.1% 급등하였는데 이는 납 재고의 80~89%가 한 회사에 의해 소유되고 있다는 뉴스가 흘러나오면서였다.

글로벌상품영업팀: 박나라 / 정희문

본 자료는 투자자의 이해를 돕기 위해 참고가 되는 정보 제공을 목적으로 하는 참고자료이며 투자정보 등의 대외제공에 관한 당사의 내부통제기준을 준수하고 있습니다. 본 자료는 당사 고객들에게 배포되는 자료로서 조사 내용은 당사의 글로벌상품영업 팀에서 신뢰할 수 있는 자료와 정보를 이용하여 작성한 것이나, 당사는 그 정확성이나 완전성을 보장할 수 없습니다. 파생상품은 높은 가격변동성으로 인해 단기간에 투자원금의 전부 또는 상당부분을 손실할 수 있으며, 원금을 보장하는 상품이 아닙니다. 따라서 파생상품의 종류, 종목, 매매의 구분과 방법에 등에 관한 결정은 투자자 여러분의 판단과 책임하에 투자를 하여야 하며, 본 자료의 내용에 의거하여 행해진 일체의 투자의 결과에 대하여 어떠한 책임도 지지 않으며, 법적 분쟁에서 책임소재를 판단하기 위한 증빙자료로 사용 될 수 없습니다. 본 자료는 당사의 동의 없이 무단으로 복제/전송/인용/배포/변형/대여 및 상업적으로 이용하는 행위는 법적으로 금지되어 있습니다.