

Daily Metal Bulletin

2024-04-04

NH선물 준법감시인 심의필 제24-02호 (2024.01.08~2025.01.10)

Consulting/ Dealing Room: (02) 3774-0311 ~ 0321

FAX: (02) 761-2264 / 2265

글로벌상품영업팀

BASE Metals

	전일 증가	금 일				변동폭	Cash - 3M		미결제약정(O/I)	
		시가	고가(B)	저가(A)	종가(A)		BID	ASK	전일	변동폭
전기동(Cash)	9,155.06	9,193.56	9,282.56	9,178.56	9,267.56	112.50				
전기동(3M)	9,265.00	9,308.50	9,397.50	9,293.50	9,382.50	117.50	-118.94	-114.94	315,202	3,019
알루미늄(Cash)	2,393.04	2,397.77	2,424.27	2,372.77	2,408.77	15.73				
알루미늄(3M)	2,432.00	2,435.00	2,461.50	2,410.00	2,446.00	14.00	-41.23	-37.23	667,062	7,658
아연	2,554.50	2,552.00	2,650.00	2,552.00	2,635.00	80.50	-44.68	-42.68	245,271	2,507
납(연)	2,089.00	2,090.50	2,140.00	2,086.00	2,134.00	45.00	-27.84	-25.84	151,701	-2,913
니켈	17,315.00	17,425.00	17,750.00	17,285.00	17,625.00	310.00	-172.56	-162.56	206,814	788
주석	28,395.00	28,400.00	28,800.00	28,395.00	28,685.00	290.00	-23.40	-13.40	19,323	0

* Base Metal 증가는 COMEX 종료시점 기준 (LONDON 18시00분)

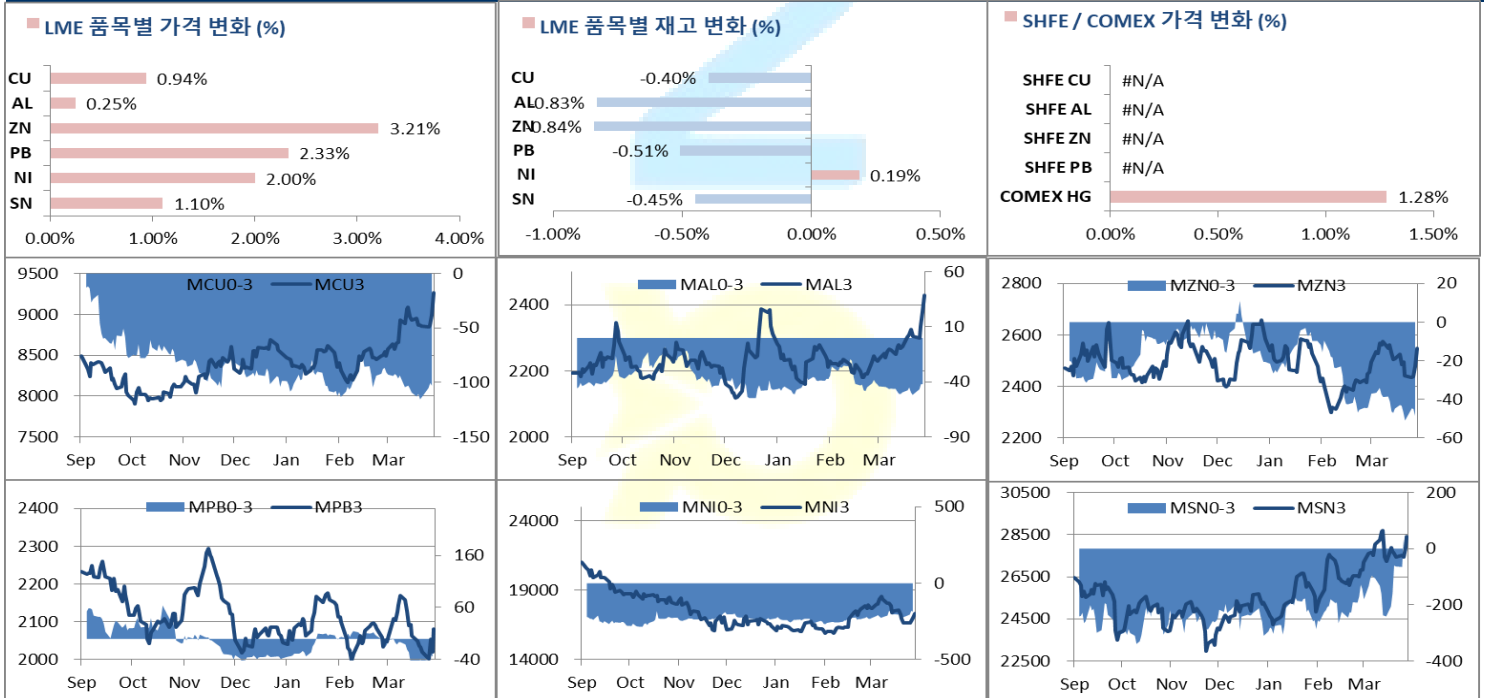
2. LME Official Settlement Prices (AM 2nd Ring)

	금 일		당월평균		전월평균		3. LME Evening Valuation				
	Cash	3M	Cash	Cash	Cash	3M	LME 정산가 (LONDON 17시00분)				
							Cash	3M	Apr	May	Jun
전기동	9257.00	9370.00	9036.33	8675.63	8777.90	8777.90	9242.06	9359.00	9257.56	9299.91	9338.50
알루미늄	2394.50	2440.00	2350.33	2222.35	2269.35	2269.35	2405.27	2444.50	2411.30	2426.00	2440.50
아연	2551.50	2603.50	2472.83	2462.40	2504.68	2504.68	2601.82	2645.50	2607.57	2624.57	2638.87
납(연)	2084.50	2116.00	2036.17	2056.90	2078.80	2078.80	2112.16	2139.00	2115.16	2130.01	2134.56
니켈	17230.00	17425.00	17033.33	17432.75	17675.75	17675.75	17543.44	17711.00	17562.58	17617.58	17687.00
주석	28450.00	28450.00	28106.67	27446.00	27580.50	27580.50	28624.60	28643.00	28669.00	28759.00	28669.00

EV Metals

품목	코발트 (LME Fastmarket MB)		리튬 (LME Fastmarket MB)		LME Cobalt (Fastmarket MB)		LME Lithium (Fastmarket MB)	
	기준일	2024-04-04	기준일	2024-04-04	최근월물	3번째 월물	최근월물	3번째 월물
기준일	2024-04-04	2024-04-04	2024-04-04	2024-04-04				
만기월물	Apr24	Jun24	Apr24	Jun24				
증가	27778.25	27893.25	13150.00	13190.00				
전일대비등락	0.00	0.00	0.00	-20.00				
등락%	0.00%	0.00%	0.00%	-0.15%				

LME BASE METALS PRICE



4. LME Stocks

	전일 최종재고	반입 (IN)	반출 (OUT)	금일 최종재고	변동폭	ON WRNT	CANCELLED WRNT	CW 변동폭
전기동	112975	350	800	112525	-450	99000	13525	-675
알루미늄	541350	0	4500	536850	-4500	326475	210375	-4500
아연	264200	0	2225	261975	-2225	226550	35425	-1975
납 (연)	275925	0	1400	274525	-1400	263800	10725	75
니켈	77604	174	30	77748	144	68286	9462	330
주석	4435	15	35	4415	-20	3935	480	15

5. SHFE 재고

* 상해 재고는 주간 단위로 업데이트 됩니다.

	03/29 재고	변동량	변동율	04/03 재고
전기동	290228	1621	0.56%	291849
알루미늄	216840	2634	1.21%	219474
아연	122892	954	0.78%	123846
납 (연)	49223	2558	5.20%	51781

6. SHFE/ COMEX

기준환율 USD/CNY =

7.2345

SHFE	전일	금 일				금일	변동폭 (\$/Ton)	변동폭 (\$/Ton)	거래량	
	SETTLE	시가	고가	저가	증가	SETTLE				
Shanghai Futures Exchange (SHFE)										
(단위:CNY)										
CU MAY4	64,930	#N/A	#N/A	#N/A	#N/A	#N/A	#N/A	#N/A	#N/A	#N/A
AL MAY4	17,945	#N/A	#N/A	#N/A	#N/A	#N/A	#N/A	#N/A	#N/A	#N/A
ZN MAY4	19,340	#N/A	#N/A	#N/A	#N/A	#N/A	#N/A	#N/A	#N/A	#N/A
PB MAY4	15,220	#N/A	#N/A	#N/A	#N/A	#N/A	#N/A	#N/A	#N/A	#N/A
NI MAY4	163,980	#N/A	#N/A	#N/A	#N/A	#N/A	#N/A	#N/A	#N/A	#N/A
SN MAY4	209,330	#N/A	#N/A	#N/A	#N/A	#N/A	#N/A	#N/A	#N/A	#N/A
COMEX										
CU MAY24	4,2490	4,2125	4,2565	4,2080	4,2490	4,2490	9367.43	0.0550	121.25	93,311

7. SHFE-LME SPREAD

	CNY=	LME 3M (CNY)	LME 최근월물 (CNY)	증치세	LME 3M (CNY incl.증치세)	LME 최근월물 (CNY incl.증치세)	SHFE 3개월물	SHFE 최근월물	SHFE-LME 최근월물 (USD)
CU	7,2358	67,651	66,917	13%	76,446	75,616	73,820	73,620	-275.90
AL	7,2358	17,742	17,502	13%	20,049	19,777	19,845	19,885	14.90
ZN	7,2358	18,661	18,387	13%	21,087	20,777	21,230	21,255	66.07
PB	7,2358	15,271	15,099	13%	17,256	17,061	16,400	16,440	-85.89
NI	7,2358	125,939	124,865	13%	142,311	141,098	134,210	133,680	-1025.13
SN	7,2358	206,763	206,951	13%	233,642	233,855	229,020	228,040	-803.61

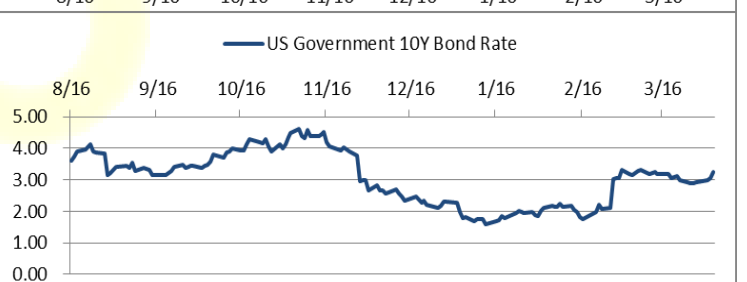
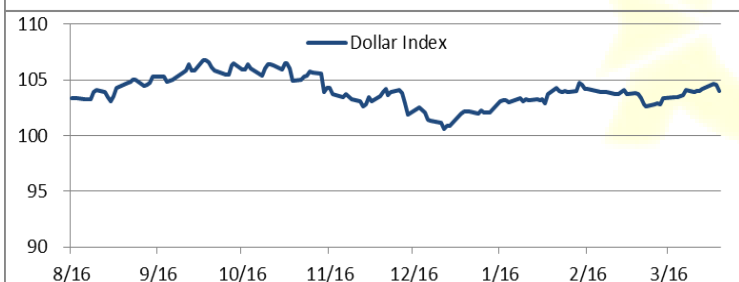
Market Factors

1. 주요시장 DATA

Updated at :

02:00:30 AM

	S&P	다우존스	미국채 (10Y)	WTI	달러/원	유로화	일본엔화	호주달러	남아공화	LMEX
증가	5253.03	39301.32	109 26/32	85.13	1344.69	1.0859	151.6600	0.6615	18.6667	4014.70
전일비	41.54	174.18	1/32	-0.30	-1.74	0.0026	-0.01	0.00	0.00	49.8000
%CHG	0.80 %	0.45 %	0.01 %	-0.35 %	-0.13 %	0.24 %	-0.01 %	0.76 %	-0.01 %	1.24 %



Precious Metals

1. Spot Precious Metals (LBMA/ LPPM)

(단위: USD)

	SPOT			LBMA / LPPM Price(구 London Fix)	
	현재가 (ASK)	고가	저가	AM	PM
	GOLD	2287.00	2304.09	2283.20	
SILVER	27.085	27.328	26.768	27.000	
PLATINUM	941.95	945.40	934.20	940.00	935.00
PALLADIUM	1039.15	1043.00	1009.75	1011.00	1024.00

2. COMEX Futures

(단위: USD)

	시가 (OPEN)	고가 (HIGH)	저가 (LOW)	종가 (CLOSE)	변동폭 (CHG)	거래량 (VOL)	미결제 약정(O/I)		거래소 재고	
							금일	변동폭	금일재고	변동폭
							GOLD JUN24	2321	2324.80	2301.80
SILVER MAY24	27.31	27.46	26.88	27.19	0.13	71872	120581	547	288645989	633498
PLATINUM JUL24	953	958.20	945.40	953.20	6.70	24473	73313	857	197256	0
PALLADIUM JUN24	1025	1051.50	1013.00	1041.00	19.30	2902	19487	35	51464	0

3. TOCOM Futures

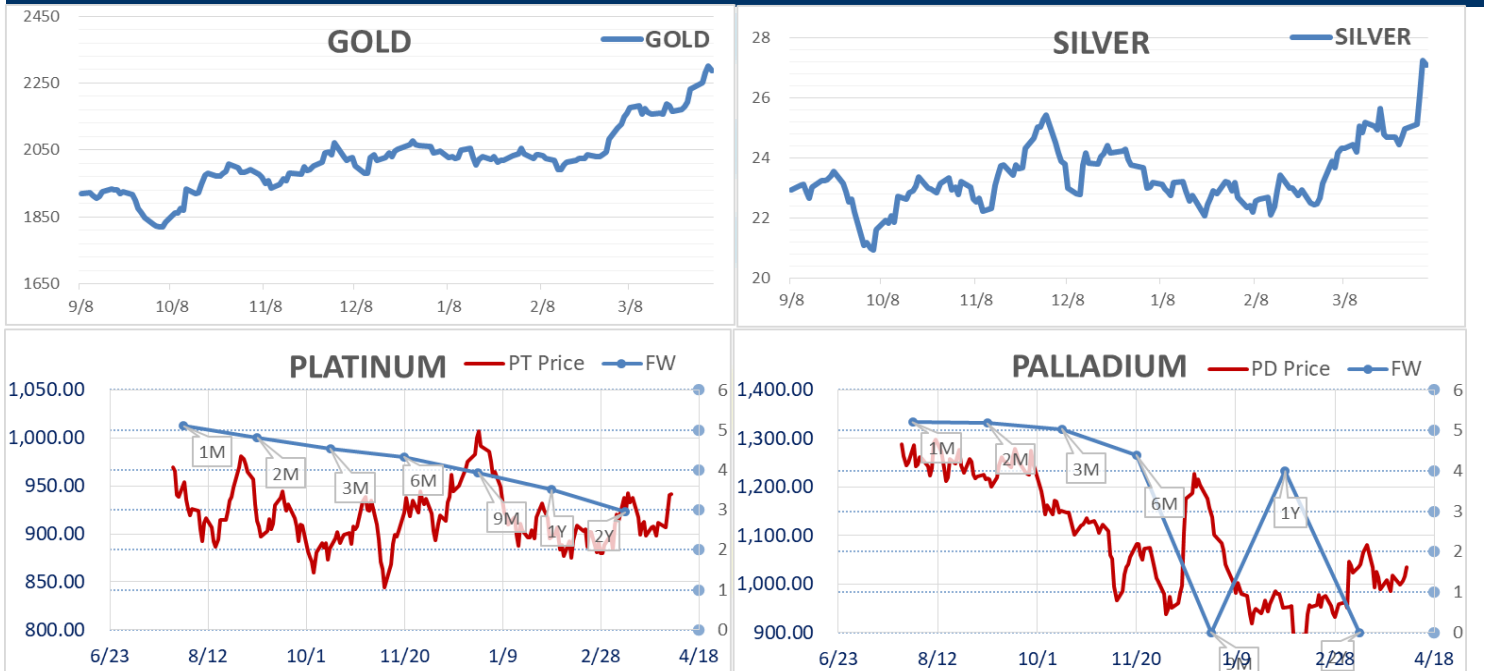
(단위: JPY)

	시가 (OPEN)	고가 (HIGH)	저가 (LOW)	종가 (CLOSE)	변동폭 (CHG)	거래량 (VOL)	미결제 약정(O/I)	
							금일	변동폭
							GOLD FEB25	11195.0
SILVER FEB25	0.0	0.0	0.0	0.0	0.0	0	24	3
PLATINUM FEB25	4570	4582	4533	4561	0	4223	16977	800
PALLADIUM FEB25	0	0	0	0	0	0	0	0

4. SHFE Futures

SHFE	전일		금 일				금일 (\$/Toz)	변동폭	금일 (\$/Toz)	거래량
	SETTLE	시가	고가	저가	종가					
	SHFE GOLD APR4	444.54	#N/A	#N/A	#N/A	#N/A				

LBMA/LPPM PRECIOUS METAL PRICES



Top News

- 2024/25 회계연도 상반기 일본의 Refined Copper 생산량은 현지 수요 증가에 힘입어 전년 대비 약 4.2% 증가할 것으로 예상된다. 일본 최대 구리 공급 업체인 팬퍼시픽코퍼(PPC) 도 일본 동부 히타치 정유공장의 생산량 증가로 인해 상반기 공급량이 소폭 증가할 것으로 예상된다. 일본 전선 및 케이블 제조 협회(JCMA)도 반도체 산업의 부활과 탄탄한 수출 수요에 Copper wire 출하량이 2.0% 증가할 것으로 전망했다.
- 브라질 Vale 에 따르면, 현지 법원이 니켈 광산 Onca Puma 의 운영 허가를 다시 정지시켰다고 밝혔다. Vale 관계자는 현지법원의 결정에 대해 법적 조치에 나설 것이라고 덧붙였다.

금일 주요 경제지표

- 미국 신규 실업수당 청구건수	발표:	221k	예상:	214k	이전:	210k
- 미국 2월 무역수지	발표:	-68.9b	예상:	-67.6b	이전:	-67.4b

명일 주요 경제지표

- 미국 3월 비농업부분고용자수 변동	발표:		예상:	213k	이전:	275k
- 미국 3월 실업률	발표:		예상:	3.8%	이전:	3.9%

Comment

- ECB의사록, 6월 첫 금리인하 시사... "4월은 훨씬 제한적"
- 미 주간 실업보험 청구자수 22만 1천명... 직전주보다 증가

4일 일본증시는 반도체 관련주를 중심으로 매수세가 이어지며 상승 마감했다. 닛케이 225지수는 전일 대비 321.29포인트(0.81%) 상승한 39,773.14에 장을 마감했다. 토픽스 지수는 25.49포인트(0.94%) 오른 2,732.00을 기록했다. 닛케이 지수는 개장 초 장중 40,243.02까지 오르며 큰 폭으로 상승했으나 장 후반 부차익 실현성 매도에 상승폭을 일부 반납해 4만 선 아래에서 마감했다. 닛케이 지수가 장중 1% 이상 오른 것은 지난달 21일 이후 처음이다. 미 증시에서 기술주 중심의 나스닥 지수가 상승한 데 이어 이날 일본 증시에서도 액면 분할 소식에 상장 이후 최고가를 경신한 도쿄일렉트론 등 반도체 관련주들이 강세를 나타냈다.

비철금속시장에서도 간만에 6대 비철금속 모두 상승 마감하였다. 산업용금속인 전기동은 달러화약세로 인한 펀드들의 매수세가 대거 유입되며 14개월래 최고점을 기록했다. 실제로 Sudden Financial의 한 브로커는 CTA펀드들이 9,400까지 지속 매수한 것으로 알고 있다고 언급했으며, 변동성이 커지며 cash-3m의 스프레드는 116.94까지 벌어지며 새로운 기록을 세웠다. 이러한 CTA펀드들의 매수세는 알루미늄에도 적극 유입이 되었는데 금일 거래량은 41,363랏트로 21년 10월 이후 최고 거래량이었다. 금일의 달러화 약세는 미 주간실업수당 청구건수가 2개월래 최고치를 기록하며 금리인하 가능성이 올라갔기 때문인데 그 이후 바로 미 FOMC 파월 의장의 '인플레이션이 확실히 조절되고 있다는 신호가 있기 전까지는 금리인하를 서두르지 않겠다'라는 언급에도 시장은 아랑곳하지 않는 분위기였다. 주 이유는 "시장은 이미 그 전에 나온 ECB의 6월 금리인하에 대해 고무되어 있었고 FOMC 역시 기존 계획대로 최소 3번의 금리인하를 할 것이라는 시장 기대감이 지속 존재하기 때문이다"라고 Sudden Financial의 분석가가 전했다.

미 고용지표가 미 FOMC의 금리인하 가능성에 큰 영향을 주기 때문에 내일 있을 미 고용지표에 의해 달러화 및 비철금속 가격들 역시 큰 영향을 받을 것으로 보인다.

글로벌상품영업팀: 박나라 / 정희문

본 자료는 투자자의 이해를 돕기 위해 참고가 되는 정보 제공을 목적으로 하는 참고자료이며 투자정보 등의 대외제공에 관한 당사의 내부통제기준을 준수하고 있습니다. 본 자료는 당사 고객들에게 배포되는 자료로서 조사 내용은 당사의 글로벌상품영업 팀에서 신뢰할 수 있는 자료와 정보를 이용하여 작성한 것이나, 당사는 그 정확성이나 완전성을 보장할 수 없습니다. 파생상품은 높은 가격변동성으로 인해 단기간에 투자원금의 전부 또는 상당부분을 손실할 수 있으며, 원금을 보장하는 상품이 아닙니다. 따라서 파생상품의 종류, 종류, 매매의 구분과 방법에 등에 관한 결정은 투자자 여러분의 판단과 책임하에 투자를 하여야 하며, 본 자료의 내용에 의거하여 행해진 일체의 투자의 결과에 대하여 어떠한 책임도 지지 않으며, 법적 분쟁에서 책임소재를 판단하기 위한 증빙자료로 사용 될 수 없습니다. 본 자료는 당사의 동의 없이 무단으로 복제/전송/인용/배포/변형/대여 및 상업적으로 이용하는 행위는 법적으로 금지되어 있습니다.