

# Daily Metal Bulletin

2024-04-12

NH선물 준법감시인 심의필 제24-02호 (2024.01.08~2025.01.10)

Consulting/ Dealing Room: (02) 3774-0311 ~ 0321

FAX: (02) 761-2264 / 2265

글로벌상품영업팀

	전일 증가	금 일				변동폭	Cash - 3M		미결제약정(O/I)	
		시가	고가(B)	저가(A)	종가(A)		BID	ASK	전일	변동폭
전기동(Cash)	9,228.90	9,252.70	9,468.20	9,229.70	9,273.20	44.30				
전기동(3M)	9,359.00	9,375.00	9,590.50	9,352.00	9,395.50	36.50	-126.30	-122.30	330,674	3,431
알루미늄(Cash)	2,410.10	2,413.56	2,468.06	2,410.06	2,438.06	27.96				
알루미늄(3M)	2,457.00	2,457.50	2,512.00	2,454.00	2,482.00	25.00	-47.94	-43.94	685,493	13,093
아연	2,775.50	2,773.00	2,863.00	2,766.50	2,813.50	38.00	3.46	5.46	251,943	2,087
납 (연)	2,142.00	2,148.00	2,194.00	2,144.00	2,170.00	28.00	-29.09	-27.09	142,478	-4,441
니켈	17,715.00	17,685.00	18,145.00	17,630.00	17,655.00	-60.00	-174.39	-164.39	202,136	1,543
주석	31,770.00	31,900.00	33,100.00	31,770.00	31,810.00	40.00	130.50	132.50	21,144	554

\* Base Metal 증가는 COMEX 종료시점 기준 (LONDON 18시00분)

## 2. LME Official Settlement Prices (AM 2nd Ring)

	금 일		당월평균		전월평균	
	Cash	3M	Cash	Cash	3M	3M
전기동	9402.00	9535.00	9212.33	8675.63	8777.90	8777.90
알루미늄	2443.00	2496.00	2393.83	2222.35	2269.35	2269.35
아연	2848.00	2837.00	2620.50	2462.40	2504.68	2504.68
납 (연)	2140.50	2176.00	2093.00	2056.90	2078.80	2078.80
니켈	17780.00	18020.00	17570.56	17432.75	17675.75	17675.75
주석	32975.00	32800.00	30083.89	27446.00	27580.50	27580.50

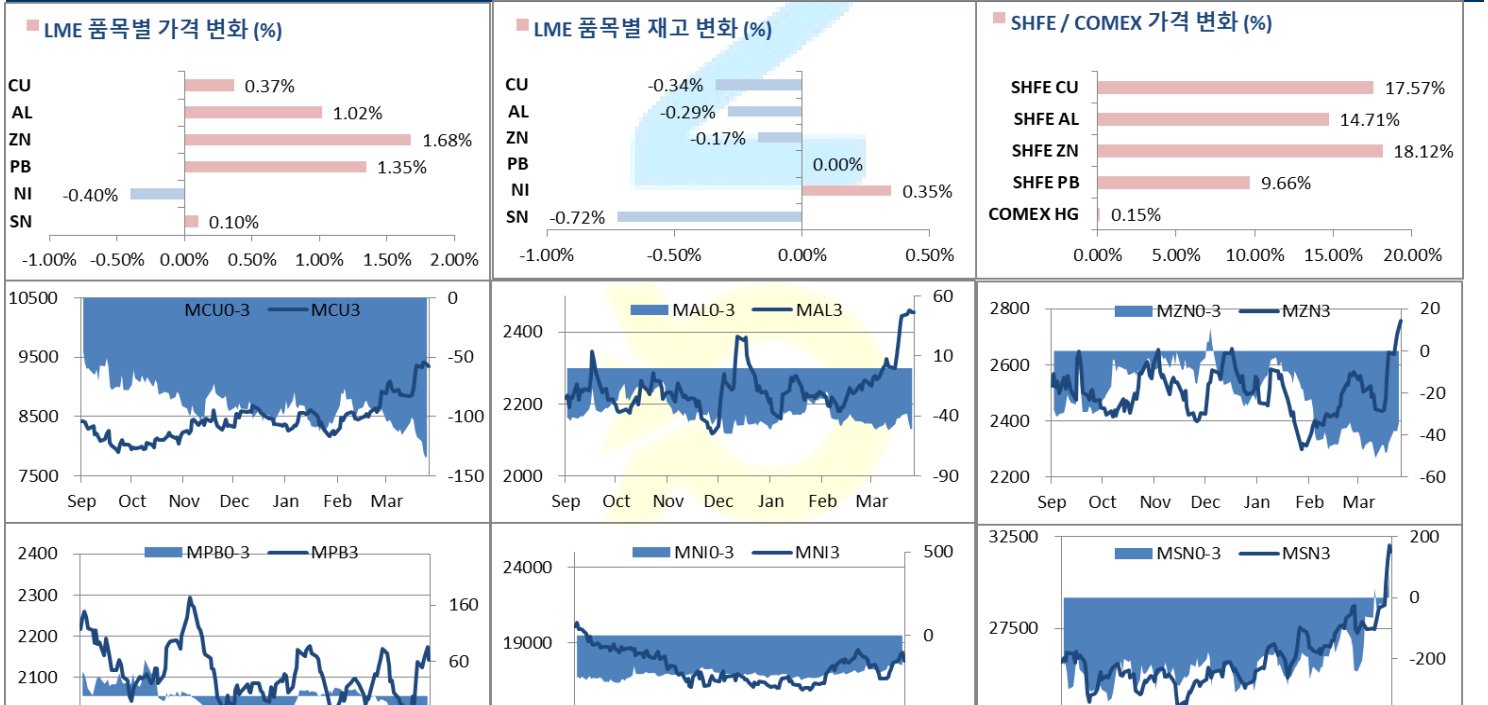
## 3. LME Evening Valuation

	LME 정산가 (LONDON 17시00분)				
	Cash	3M	Apr	May	Jun
전기동	9333.20	9457.50	9334.96	9381.34	9425.91
알루미늄	2448.06	2494.00	2448.92	2466.64	2483.50
아연	2832.96	2828.50	2833.46	2846.96	2828.06
납 (연)	2148.41	2176.50	2148.96	2161.37	2173.67
니켈	17627.61	17797.00	17629.61	17673.73	17747.00
주석	32488.50	32353.00	32486.00	32553.00	32413.00

## EV Metals

품목	코발트 (LME Fastmarket MB)		리튬 (LME Fastmarket MB)		LME Cobalt (Fastmarket MB)		LME Lithium (Fastmarket MB)	
	기준일	2024-04-12	기준일	2024-04-12	최근월물	3번째 월물	최근월물	3번째 월물
기준일	2024-04-12	2024-04-12	2024-04-12	2024-04-12				
만기월물	Apr24	Jun24	Apr24	Jun24				
증가	27536.79	27672.78	13695.24	13640.00				
전일대비등락	0.00	-66.14	0.00	150.00				
등락%	0.00%	-0.24%	0.00%	1.10%				

## LME BASE METALS PRICE



4. LME Stocks

	전일 최종재고	반입 (IN)	반출 (OUT)	금일 최종재고	변동폭	ON WRNT	CANCELLED WRNT	CW 변동폭
전기동	124850	0	425	124425	-425	106100	18325	6100
알루미늄	524625	0	1525	523100	-1525	324800	198300	-1025
아연	258925	0	450	258475	-450	223300	35175	-450
납 (연)	271525	0	0	271525	0	199400	72125	13325
니켈	75252	288	24	75516	264	68514	7002	-24
주석	4145	0	30	4115	-30	3645	470	-30

5. SHFE 재고

\* 상해 재고는 주간 단위로 업데이트 됩니다.

	04/03 재고	변동량	변동율	04/12 재고
전기동	291849	7874	2.70%	299723
알루미늄	219474	12291	5.60%	231765
아연	123846	3788	3.06%	127634
납 (연)	51781	8434	16.29%	60215

6. SHFE/ COMEX

기준환율 USD/CNY =

7.2376

SHFE	전일 SETTLE	금 일				금일 SETTLE	(\$/Ton)	변동폭	(\$/Ton)	거래량
		시가	고가	저가	종가					
Shanghai Futures Exchange (SHFE)										
(단위:CNY)										
CU JUN4	64,930	76280	76920	75830	76340	76340	10547.70	11410.00	1576.58	130576
AL JUN4	17,945	20425	20790	20380	20585	20585	2844.17	2640.00	364.78	278588
ZN JUN4	19,340	22800	23090	22540	22845	22845	3156.43	3505.00	484.30	262397
PB JUN4	15,220	16670	16785	16620	16690	16690	2306.01	1470.00	203.12	27680
NI MAY4	163,980	138820	138990	136170	137390	137390	18982.81	-26590.00	-3674.07	284160
SN MAY4	209,330	248500	255740	243540	248920	248920	34392.62	39590.00	5470.35	171881
COMEX										
CU MAY24	4.2530	4.2605	4.3620	4.2495	4.2595	4.2595	9390.58	0.0065	14.33	138,872

7. SHFE-LME SPREAD

	CNY=	LME 3M (CNY)	LME 최근월물 (CNY)	증치세	LME 3M (CNY incl. 증치세)	LME 최근월물 (CNY incl. 증치세)	SHFE 3개월물	SHFE 최근월물	SHFE-LME 최근월물 (USD)
CU	7.2372	68,478	67,592	13%	77,381	76,378	76,470	76,170	-28.80
AL	7.2372	18,006	17,680	13%	20,347	19,978	20,560	20,570	81.76
ZN	7.2372	20,308	20,343	13%	22,948	22,988	22,835	22,815	-23.92
PB	7.2372	15,730	15,531	13%	17,775	17,550	16,665	16,690	-118.79
NI	7.2372	130,921	129,710	13%	147,941	146,572	138,220	137,390	-1268.69
SN	7.2372	233,581	234,543	13%	263,946	265,034	250,660	248,920	-2,226.52

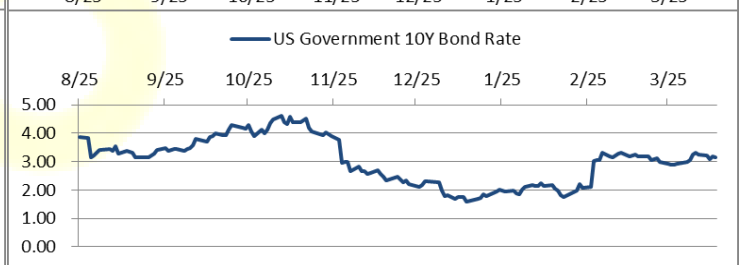
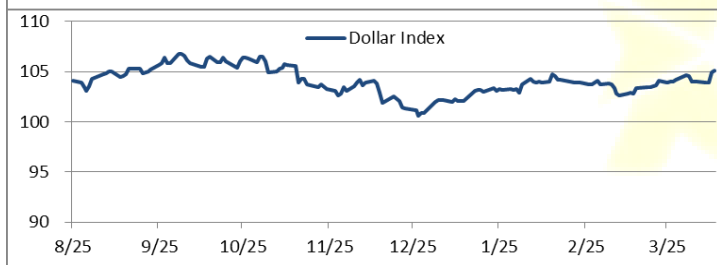
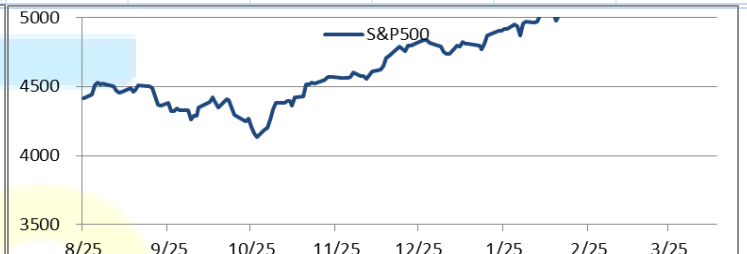
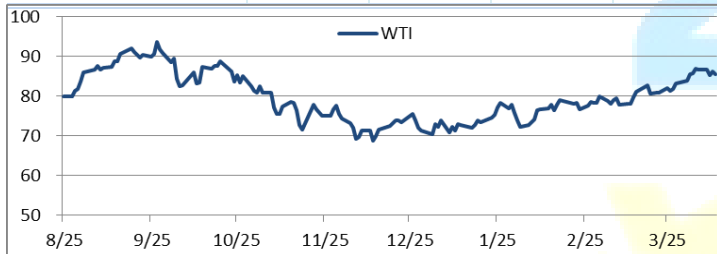
Market Factors

1. 주요시장 DATA

Updated at :

02:00:03 AM

	S&P	다우존스	미국채 (10Y)	WTI	달러/원	유로화	일본엔화	호주달러	남아공화	LMEX
종가	5123.65	37978.63	108 22/32	85.83	1385.76	1.0644	153.1100	0.6464	18.9064	4105.50
전일비	-75.41	-480.45	18/32	0.81	16.90	-0.0076	-0.14	-0.01	0.13	60.9000
%CHG	-1.45 %	-1.25 %	0.52 %	0.95 %	1.22 %	-0.71 %	-0.09 %	-0.94 %	0.67 %	1.48 %



## Precious Metals

### 1. Spot Precious Metals (LBMA/ LPPM)

(단위: USD)

	SPOT			LBMA / LPPM Price(구 London Fix)	
	현재가 (ASK)	고가	저가	AM	PM
	GOLD	2370.42	2431.29	2365.02	
SILVER	28.361	29.791	28.145	29.025	
PLATINUM	988.70	1006.80	983.65	997.00	999.00
PALLADIUM	1057.00	1086.25	1048.50	1066.00	1070.00

### 2. COMEX Futures

(단위: USD)

	시가 (OPEN)	고가 (HIGH)	저가 (LOW)	종가 (CLOSE)	변동폭 (CHG)	거래량 (VOL)	미결제 약정(O/I)		거래소 재고	
							금일	변동폭	금일재고	변동폭
							GOLD JUN24	2389	2448.80	2377.50
SILVER MAY24	28.54	29.91	28.21	28.44	0.19	159400	91849	-4086	290933231	956699
PLATINUM JUL24	996	1020.50	995.50	999.30	11.30	35735	71949	506	202314	0
PALLADIUM JUN24	1055	1094.50	1053.00	1058.00	17.30	4720	19708	-155	51464	0

### 3. TOCOM Futures

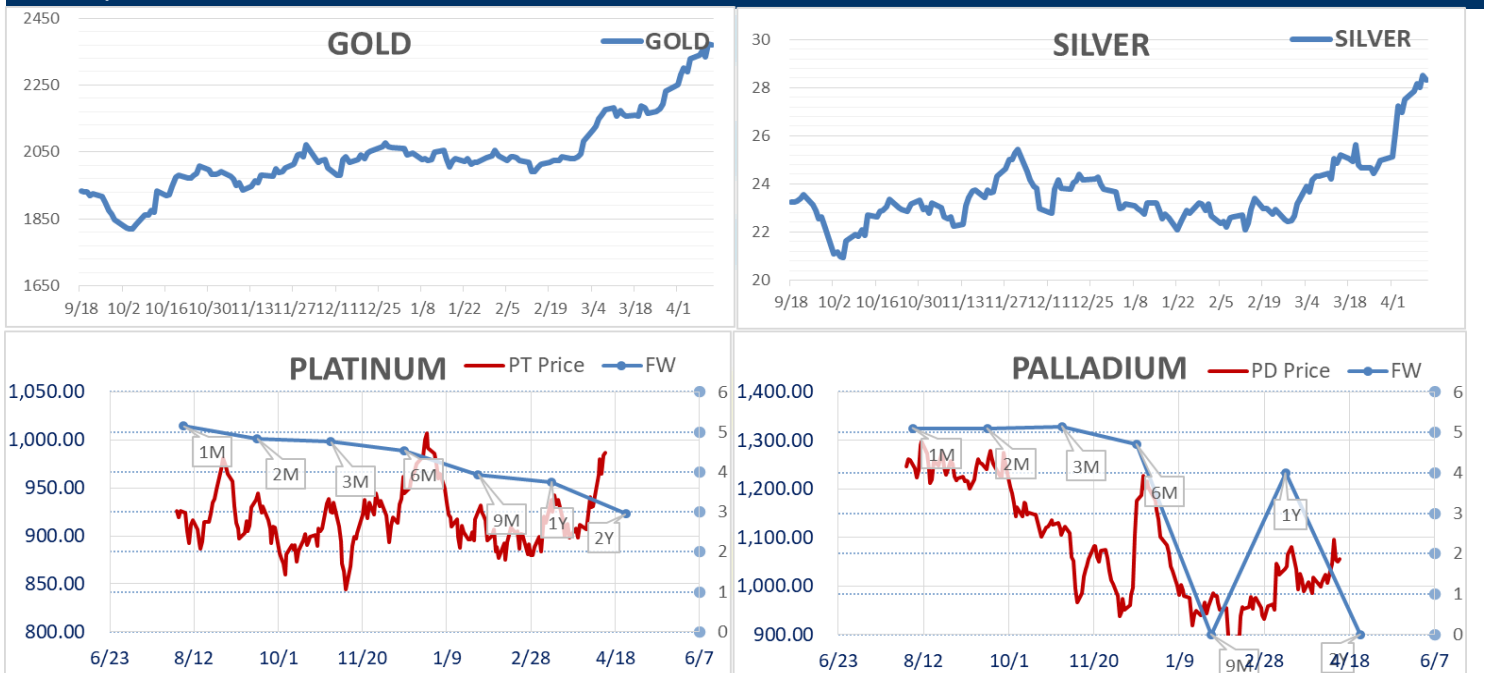
(단위: JPY)

	시가 (OPEN)	고가 (HIGH)	저가 (LOW)	종가 (CLOSE)	변동폭 (CHG)	거래량 (VOL)	미결제 약정(O/I)	
							금일	변동폭
							GOLD FEB25	11809.0
SILVER FEB25	144.0	144.3	141.9	141.9	0.4	10	53	1
PLATINUM FEB25	4935	4957	4874	4880	-32	10703	21268	943
PALLADIUM FEB25	0	0	0	0	0	0	0	0

### 4. SHFE Futures

SHFE	전일		금 일				금일 (\$/Toz)	변동폭 (\$/Toz)	거래량	
	SETTLE	시가	고가	저가	종가					
	SHFE GOLD APR4	444.54	556.2	570.56	555.3	562.32				562.32

## LBMA/LPPM PRECIOUS METAL PRICES



Top News

1. Andy Home은 칼럼을 통해 줄어드는 재고와 타이트한 공급 상황이 겹치며 주석 가격을 끌어올리고 있다고 설명했다. 주석 3개월물은 수요일 한 때 톤당 \$33,130을 터치해 2022년 6월 이후 가장 높은 수준까지 치솟았다.
2. 관계자들에 따르면 일본 알루미늄 구매자들이 2분기 알루미늄 프리미엄을 톤당 \$145~148에 합의한 것으로 전해졌다. 이는 전 분기 \$90 대비 61~64% 증가한 수치로 아시아 지역 내 타이트한 공급 상황이 주된 프리미엄 상승 원인이었다.
3. 상해 금 거래소가 일부 금 가격 상승에 따라 4월 15일 정산부터 일부 금 선물에 적용하는 보증금을 종전 8%에서 9%로 인상한다고 밝혔다. 또한, 일간 거래 상하한을 종전 8%에서 7%로 줄인다는 점도 함께 전했다.
4. 금주 상해 재고는 아래와 같습니다.

	2024-04-12	2024-04-03	Change
CU	299,723	291,849	7,874
AL	231,765	219,474	12,291
ZN	127,634	123,846	3,788
PB	60,215	51,781	8,434
NI	22,774	22,541	233
SN	14,098	12,823	1,275

금일 주요 경제지표

- 미시간대학교 4월 소비자신뢰	발표:	77.9	예상:	79.0	이전:	79.4
- 미국 3월 수입물가지수 전월비	발표:	0.40%	예상:	0.30%	이전:	0.30%
- 중국 3월 수출 YoY	발표:	-7.50%	예상:	-1.90%	이전:	5.60%
- 중국 3월 수입 YoY	발표:	-1.90%	예상:	1.00%	이전:	-8.20%

명일 주요 경제지표

- 미국 3월 소매판매 추정 MoM	발표:		예상:	0.40%	이전:	0.60%
- 미국 4월 NAHB 주택시장지수	발표:		예상:	52	이전:	51

Comment

- LME 3 month 구리, 22년 6월 이후 고점 터치
- 美백악관 "이란발 이스라엘 위협은 진짜...상황 매우 긴밀 주시"

금일 LME 비철금속 시장은 전반적인 상승세를 나타냈다. 3개월물 구리의 경우 한 때 톤당 \$9,590.50까지 상승하며 2022년 6월 이후 가장 높은 수준까지 상승했으나, 지정학적 리스크의 증가와 달러의 강세로 상승폭은 다소 제한되었다. Amalgamated Metal Trading의 수석 애널리스트인 Dan Smith는 중국의 PMI 수치를 바탕으로 경제 성장에 대한 낙관론이 비철금속 시장에 확산되고 있다는 의견을 밝혔다. 이러한 낙관론에 따른 비철금속 시장의 LME 시장의 유동성이 늘어나고 있는 것이 보이며 이러한 추세는 앞으로 몇 개월 동안 이어질 것이라고 덧붙였다. 알루미늄은 이번 주에 14개월만에 가장 높은 수준까지 상승한 바 있고 아연 가격 역시 1년래 고점까지 상승한 바 있다.

뉴욕증시는 지정학적 리스크가 증가하면서 하락 출발했다. 이날 이란이 48시간내 이스라엘을 공격할 수 있다는 소식이 전해지며 투자 심리가 급격히 위축되면서 위험자산 회피 심리가 강화된 것으로 분석된다. 월스트리트저널(WSJ) 등 외신에 따르면 이스라엘은 앞으로 24~48시간 내 자국 영토에 대한 이란의 직접 공격이 이뤄질 것으로 보고 대비하고 있는 것으로 전해졌다. 이란은 지난 1일 발생한 시리아 주재 자국 영사관 폭격의 배후로 이스라엘을 지목하고 보복을 예고했다. 위험 회피가 부각되면서 안전자산인 달러화가 강세를 보였는데, 달러인덱스는 한때 106.100까지 오르면서 지난해 11월 이후 최고치를 기록했다. 이날 집계된 미국의 수출입물가 지표는 증시에 큰 영향을 미친 것으로 보이나, 차주에 발표될 소매판매 등 주요 지표에 따라 증시는 움직임을 탐색할 것으로 보인다.

글로벌상품영업팀: 송영우, 이호동

본 자료는 투자자의 이해를 돕기 위해 참고가 되는 정보 제공을 목적으로 하는 참고자료이며 투자정보 등의 대외제공에 관한 당사의 내부통제기준을 준수하고 있습니다. 본 자료는 당사 고객들에게 배포되는 자료로서 조사 내용은 당사의 글로벌상품영업 팀에서 신뢰할 수 있는 자료와 정보를 이용하여 작성한 것이며, 당사는 그 정확성이나 완전성을 보장할 수 없습니다. 파생상품은 높은 가격변동성으로 인해 단기간에 투자원금의 전부 또는 상당부분을 손실할 수 있으며, 원금을 보장하는 상품이 아닙니다. 따라서 파생상품의 종류, 종류, 매매의 구분과 방법에 등에 관한 결정은 투자자 여러분의 판단과 책임하에 투자를 하여야 하며, 본 자료의 내용에 의거하여 행해진 일체의 투자의 결과에 대하여 어떠한 책임도 지지 않으며, 법적 분쟁에서 책임소재를 판단하기 위한 증빙자료로 사용될 수 없습니다. 본 자료는 당사의 동의 없이 무단으로 복제/전송/인용/배포/변형/대여 및 상업적으로 이용하는 행위는 법적으로 금지되어 있습니다.