

Daily Metal Bulletin

2024-04-16

NH선물 준법감시인 심의필 제24-02호 (2024.01.08~2025.01.10)

Consulting/ Dealing Room: (02) 3774-0311 ~ 0321

FAX: (02) 761-2264 / 2265

글로벌상품영업팀

Base Metals

	전일 증가	금 일				변동폭	Cash - 3M		미결제약정(O/I)	
		시가	고가(B)	저가(A)	증가(A)		BID	ASK	전일	변동폭
전기동(Cash)	9,531.47	9,477.10	9,489.60	9,299.10	9,354.60	-176.87				
전기동(3M)	9,606.00	9,590.00	9,602.50	9,412.00	9,467.50	-138.50	-114.90	-112.90	333,615	293
알루미늄(Cash)	2,584.65	2,544.84	2,558.84	2,506.84	2,544.84	-39.81				
알루미늄(3M)	2,569.50	2,555.00	2,569.00	2,517.00	2,555.00	-14.50	-14.16	-10.16	673,893	-14,326
아연	2,783.00	2,777.00	2,781.00	2,707.00	2,761.00	-22.00	-18.61	-16.61	250,056	-3,463
납(연)	2,181.00	2,176.00	2,191.00	2,141.00	2,145.00	-36.00	-39.12	-37.12	139,883	-2,528
니켈	18,005.00	17,950.00	18,055.00	17,595.00	17,800.00	-205.00	-179.37	-169.37	200,786	-593
주석	32,215.00	32,410.00	32,630.00	31,590.00	31,845.00	-370.00	90.00	100.00	21,041	-375

* Base Metal 증가는 COMEX 종료시점 기준 (LONDON 18시00분)

2. LME Official Settlement Prices (AM 2nd Ring)

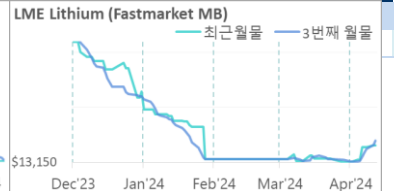
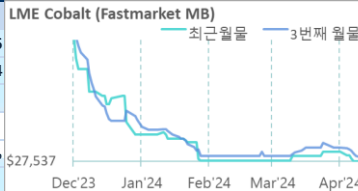
	금 일		당월평균		전월평균	
	Cash	3M	Cash	Cash	3M	3M
전기동	9377.00	9490.00	9243.45	8675.63	8777.90	8777.90
알루미늄	2512.00	2535.00	2416.09	2222.35	2269.35	2269.35
아연	2703.00	2725.50	2641.77	2462.40	2504.68	2504.68
납(연)	2146.00	2182.00	2102.27	2056.90	2078.80	2078.80
니켈	17625.00	17820.00	17601.36	17432.75	17675.75	17675.75
주석	32200.00	32150.00	30536.82	27446.00	27580.50	27580.50

3. LME Evening Valuation

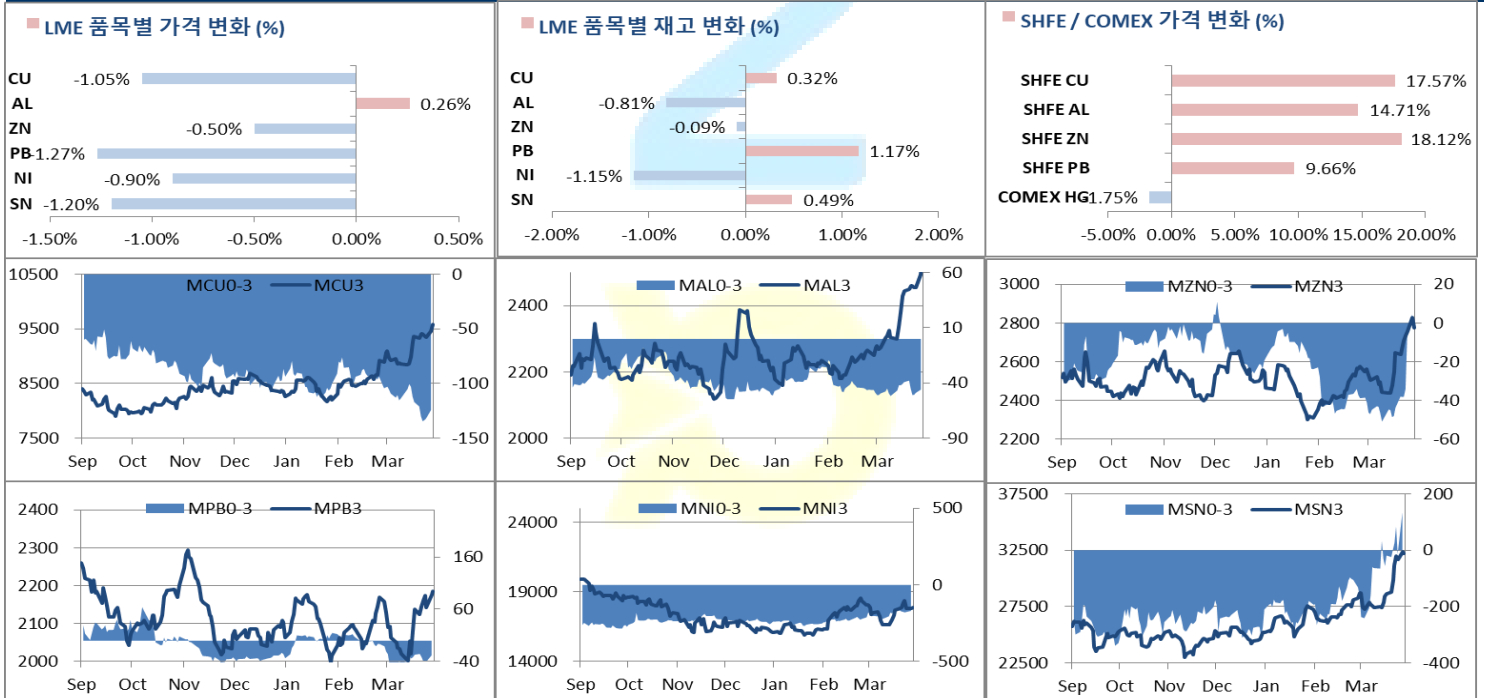
	LME 정산가 (LONDON 17시00분)				
	Cash	3M	May	Jun	Jul
전기동	9355.10	9468.00	9390.45	9432.25	9468.00
알루미늄	2549.34	2561.50	2536.78	2551.13	2561.38
아연	2753.39	2771.00	2770.14	2766.65	2770.76
납(연)	2109.88	2148.00	2123.76	2136.77	2148.49
니켈	17551.63	17726.00	17595.63	17664.96	17728.10
주석	31915.00	31820.00	32015.00	31875.00	31815.00

EV Metals

품목	코발트 (LME Fastmarket MB)		리튬 (LME Fastmarket MB)	
	2024-04-16	2024-04-16	2024-04-16	2024-04-16
기준일	2024-04-16	2024-04-16	2024-04-16	2024-04-16
만기월물	Apr24	Jun24	Apr24	Jun24
증가	27536.79	27584.60	13752.38	13940.00
전일대비등락	0.00	-44.09	0.00	150.00
등락%	0.00%	-0.16%	0.00%	1.08%



LME BASE METALS PRICE



4. LME Stocks

	전일 최종재고	반입 (IN)	반출 (OUT)	금일 최종재고	변동폭	ON WRNT	CANCELLED WRNT	CW 변동폭
전기동	123475	500	100	123875	400	105100	18775	450
알루미늄	521600	0	4250	517350	-4250	244650	272700	74400
아연	258475	0	225	258250	-225	222700	35550	375
납 (연)	271525	3350	175	274700	3175	171800	102900	30775
니켈	75534	0	870	74664	-870	68592	6072	-930
주석	4115	20	0	4135	20	3695	440	-30

5. SHFE 재고

* 상해 재고는 주간 단위로 업데이트 됩니다.

	04/03 재고	변동량	변동율	04/12 재고
전기동	291849	7874	2.70%	299723
알루미늄	219474	12291	5.60%	231765
아연	123846	3788	3.06%	127634
납 (연)	51781	8434	16.29%	60215

6. SHFE/ COMEX

기준환율 USD/CNY =

7.2387

SHFE	전일 SETTLE	금 일				금일 SETTLE	(\$/Ton)	변동폭	(\$/Ton)	거래량
		시가	고가	저가	종가					
Shanghai Futures Exchange (SHFE)										
(단위:CNY)										
CU JUN4	64,930	77290	77570	76520	77100	77100	10651.08	12170.00	1681.22	164951
AL JUN4	17,945	20585	20720	20160	20415	20415	2820.26	2470.00	341.22	363620
ZN JUN4	19,340	22755	22875	22230	22470	22470	3104.15	3130.00	432.39	296479
PB JUN4	15,220	16770	16985	16720	16825	16825	2324.31	1605.00	221.72	70848
NI MAY4	163,980	138250	138660	134120	136200	136200	18815.53	-27780.00	-3837.65	279670
SN MAY4	209,330	258390	262470	252500	256440	256440	35426.25	47110.00	6507.98	173493
COMEX										
CU MAY24	4.3035	4.3785	4.3790	4.2770	4.3020	4.3020	9484.28	-0.0770	-169.75	96,836

7. SHFE-LME SPREAD

	CNY=	LME 3M (CNY)	LME 최근월물 (CNY)	증치세	LME 3M (CNY incl.증치세)	LME 최근월물 (CNY incl.증치세)	SHFE 3개월물	SHFE 최근월물	SHFE-LME 최근월물 (USD)
CU	7.2388	68,910	68,348	13%	77,868	77,234	77,280	77,100	-18.47
AL	7.2388	18,296	18,117	13%	20,675	20,472	20,395	20,415	-7.92
ZN	7.2388	19,813	19,806	13%	22,388	22,381	22,475	22,470	12.27
PB	7.2388	15,788	15,612	13%	17,840	17,642	16,780	16,825	-112.86
NI	7.2388	128,561	127,617	13%	145,274	144,208	136,940	136,500	-1064.77
SN	7.2388	233,270	234,682	13%	263,595	265,191	257,990	257,450	-1,069.31

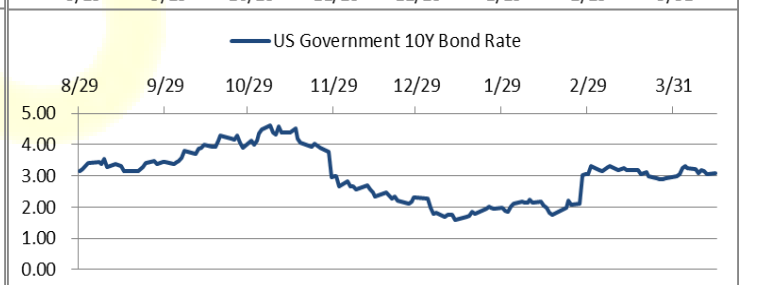
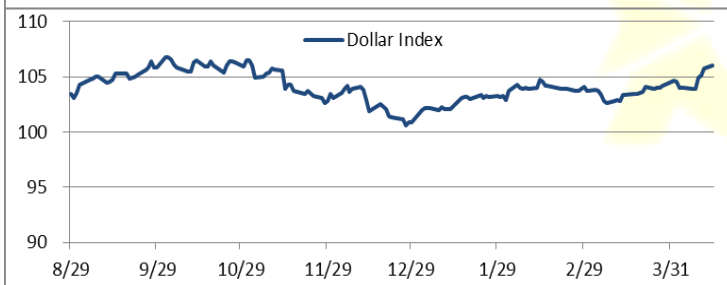
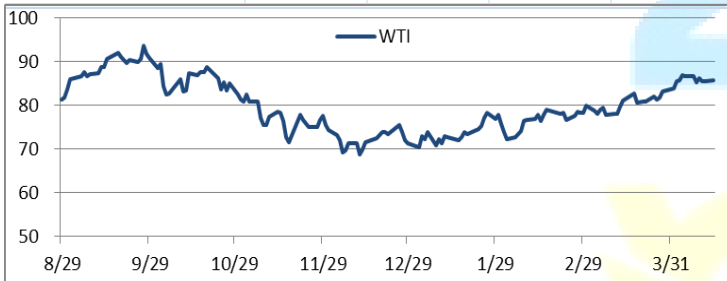
Market Factors

1. 주요시장 DATA

Updated at :

02:02:17 AM

	S&P	다우존스	미국채 (10Y)	WTI	달러/원	유로화	일본엔화	호주달러	남아공화	LMEX
종가	5060.05	37846.14	107 20/32	85.26	1392.91	1.0625	154.6100	0.6408	19.0233	4131.20
전일비	-1.77	111.03	- 9/32	-0.15	7.15	-0.0019	1.50	-0.01	0.12	25.7000
%CHG	-0.03 %	0.29 %	-0.25 %	-0.18 %	0.51 %	-0.18 %	0.97 %	-0.87 %	0.61 %	0.62 %



Precious Metals

1. Spot Precious Metals (LBMA/ LPPM)

(단위: USD)

	SPOT			LBMA / LPPM Price(구 London Fix)	
	현재가 (ASK)	고가	저가	AM	PM
	GOLD	2395.50	2398.09	2363.30	
SILVER	28.345	29.016	27.958	28.255	
PLATINUM	965.45	974.95	958.35	966.00	966.00
PALLADIUM	1026.20	1037.89	1002.75	1016.00	1006.00

2. COMEX Futures

(단위: USD)

	시가 (OPEN)	고가 (HIGH)	저가 (LOW)	종가 (CLOSE)	변동폭 (CHG)	거래량 (VOL)	미결제 약정(O/I)		거래소 재고	
							금일	변동폭	금일재고	변동폭
							GOLD JUN24	2399	2414.80	2379.20
SILVER MAY24	28.95	29.10	28.03	28.42	-0.30	86886	84067	-693	291091131	665171
PLATINUM JUL24	985	987.70	969.00	975.70	-5.30	26710	72098	-341	201859	455
PALLADIUM JUN24	1044	1046.00	1005.50	1027.50	-16.40	3609	19707	111	51464	0

3. TOCOM Futures

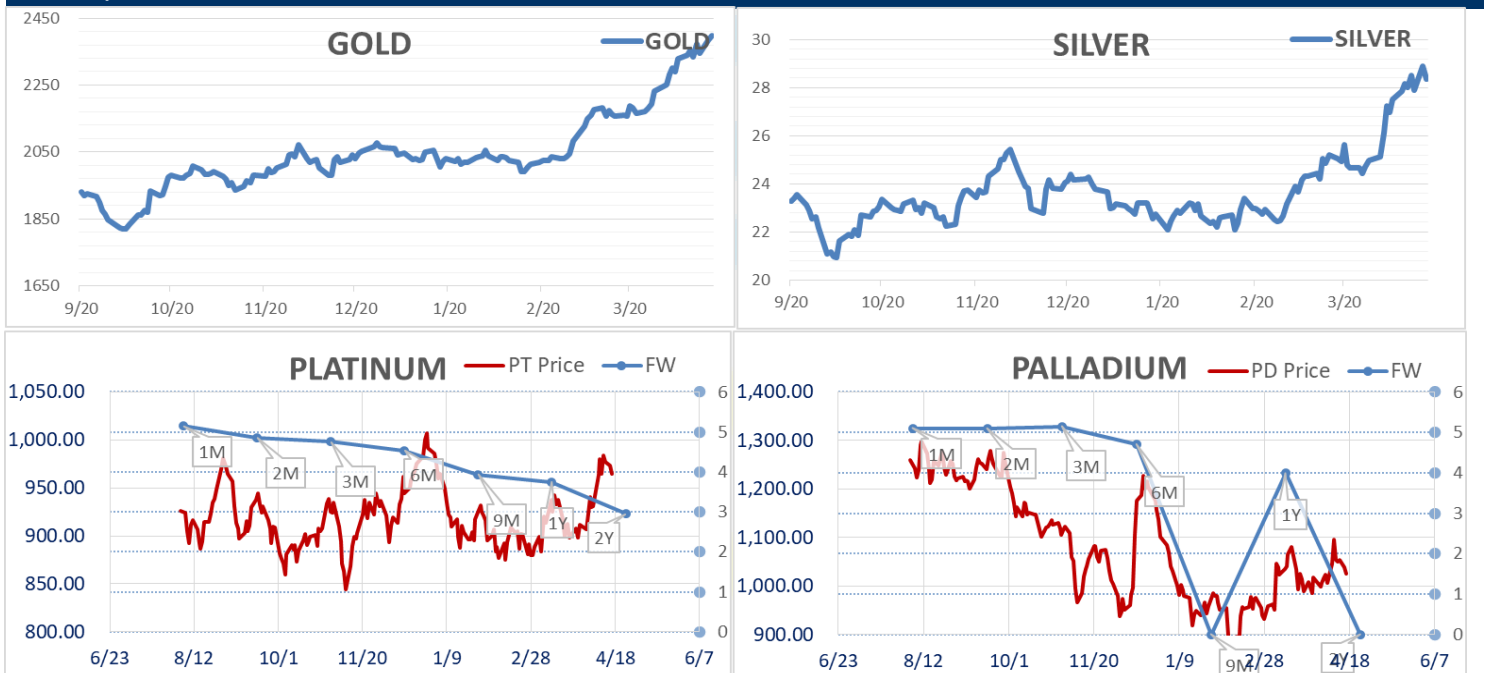
(단위: JPY)

	시가 (OPEN)	고가 (HIGH)	저가 (LOW)	종가 (CLOSE)	변동폭 (CHG)	거래량 (VOL)	미결제 약정(O/I)	
							금일	변동폭
							GOLD FEB25	11774.0
SILVER FEB25	143.9	143.9	143.9	143.9	0.9	1	57	-2
PLATINUM FEB25	4794	4835	4771	4809	7	4182	19729	-619
PALLADIUM FEB25	0	0	0	0	0	0	0	0

4. SHFE Futures

SHFE	전일		금 일				금일 (\$/Toz)	변동폭 (\$/Toz)	거래량	
	SETTLE	시가	고가	저가	종가					
	SHFE GOLD MAY4	444.54	563.96	571.5	555.5	563.28				563.28

LBMA/LPPM PRECIOUS METAL PRICES



Top News

1. 중국의 통계청인 NBS(National Bureau of Statistics)는 자국의 3월 알루미늄 생산량이 전년 동기 대비 7.4% 증가한 359만톤을 기록했다는 자료를 발표하였다. 소식에 따르면 LME 거래소와 SHFE 거래소의 알루미늄 가격이 상승한 것과 함께 수요 회복세가 나타나면서 중국의 생산이 증가한 것으로 보인다.
2. 러시아의 언론인 TASS는 러시아 정부가 금 수출 관세를 폐지할 가능성이 있다고 보도하였다. 세계 금 협회(World Gold Council)에 따르면 2022년 기준 세계에서 두 번째로 가장 많은 금을 채굴하는 국가가 러시아로 집계된 가운데 러시아의 재무부 내 세금을 담당하는 고위 공무원인 Danil Volkov가 현재 금에 대한 수출 관세의 폐지는 검토중에 있다고 언급한 것으로 전해졌다.

금일 주요 경제지표

- 미국 3월 주택착공건수	발표:	1321k	예상:	1485k	이전:	1521k
- 미국 3월 건축허가	발표:	1458k	예상:	1510k	이전:	1518k
- 미국 3월 광공업생산 MoM	발표:	0.40%	예상:	0.40%	이전:	0.10%

명일 주요 경제지표

- 미국 주간 MBA 주택용자 신청지수	발표:		예상:		이전:	0.10%
-----------------------	-----	--	-----	--	-----	-------

Comment

- 파월 의장, 2% 물가 달성 확신까지 오래 걸릴 듯
- 중동 지정학적 위험으로 달러화 강세
- 미국 하원, 중국의 이란산 석유 구매 제재 법안 통과

금일 비철금속 시장은 러시아산 금속 수입 금지 조치 영향이 줄어든 가운데 중동 지정학적 위험이 커지면서 대부분의 품목이 하락하는 모습을 보여주었다.

이란의 보복 공격 이후 이란은 확전 자제 의사를 밝혔고 미국과 러시아 중국 등도 확전 자제를 요청하였지만 이스라엘 측이 다시 고통스러운 보복을 예고하면서 중동 불안이 이어졌다. 미국 하원은 중국의 이란산 석유 수입을 제재하는 법안도 통과시켰다. 현재 이란의 석유 수출 중 80%는 중국 민간 정유업체로 넘어가고 있는데 미국의 제재 법안에 따르면 이란산 석유 구매를 위한 중국 금융 기관의 모든 거래가 제재 목적상 중요한 금융 거래에 해당한다고 적시하였다. 다만 이 법안이 통과되어 시행될 경우 휘발유 가격 인상을 가져올 수 있어 물가 상승 우려가 심한 시기에 상원에서 통과될 수 있을지는 의문이다. 달러화는 지정학적 위험으로 안전자산 선호현상이 커진 가운데 파월 의장과 IMF에서 나온 발언 등으로 강세를 보이며 비철금속 가격을 압박하였다. 파월 의장은 미국 워싱턴DC에서 열린 캐나다 경제 관련 포럼 행사에서 최근 경제 지표가 2% 인플레이션 목표 달성의 확신을 주지 못하고 있다며 이 같은 확신에 이르기까지 기대보다 더 많은 시간일 걸릴 수 있다고 발언하며 시장에 실망감을 가져다 주었다. IMF 역시 각국의 중앙은행들이 너무 빠른 금리인하를 하지 않는 것이 좋다는 의견을 내었다.

명일 비철금속 시장은 주 초 큰 폭의 변동성을 보인 비철금속 가격이 변동성을 유지할 만한 뉴스들이 나오는지 확인해야 할 것으로 보인다. 이렇다 할 뉴스 없음을 경우 가격이 진정세를 보일 가능성이 높아 보인다.

글로벌상품영업팀: 정지호, 이호동

본 자료는 투자자의 이해를 돕기 위해 참고가 되는 정보 제공을 목적으로 하는 참고자료이며 투자정보 등의 대외제공에 관한 당사의 내부통제기준을 준수하고 있습니다. 본 자료는 당사 고객들에게 배포되는 자료로서 조사 내용은 당사의 글로벌상품영업 팀에서 신뢰할 수 있는 자료와 정보를 이용하여 작성한 것이나, 당사는 그 정확성이나 완전성을 보장할 수 없습니다. 파생상품은 높은 가격변동성으로 인해 단기간에 투자원금의 전부 또는 상당부분을 손실할 수 있으며, 원금을 보장하는 상품이 아닙니다. 따라서 파생상품의 종류, 종목, 매매의 구분과 방법에 등에 관한 결정은 투자자 여러분의 판단과 책임하에 투자를 하여야 하며, 본 자료의 내용에 의거하여 행해진 일체의 투자의 결과에 대하여 어떠한 책임도 지지 않으며, 법적 분쟁에서 책임소재를 판단하기 위한 증빙자료로 사용될 수 없습니다. 본 자료는 당사의 동의 없이 무단으로 복제/전송/인용/배포/변형/대여 및 상업적으로 이용하는 행위는 법적으로 금지되어 있습니다.